



## ÅRSREGNSKAPET FOR REGNSKAPSÅRET 2019 - GENERELL INFORMASJON

### Enheten

Organisasjonsnummer: 996 834 832  
Organisasjonsform: Aksjeselskap  
Foretaksnavn: BRIGHT NORWAY HOLDINGS AS  
Forretningsadresse: Brenneriveien 11  
0182 OSLO

### Regnskapsår

Årsregnskapets periode: 01.01.2019 - 31.12.2019

### Konsern

Mørselskap i konsern: Ja  
Konsernregnskap lagt ved: Ja

### Regnskapsregler

Regler for små foretak benyttet: Nei  
Benyttet ved utarbeidelsen av årsregnskapet til selskapet: Regnskapslovens alminnelige regler  
Benyttet ved utarbeidelsen av årsregnskapet til konsernet: -

### Årsregnskapet fastsatt av kompetent organ

Bekreftet av representant for selskapet: Øyvind Larssen  
Dato for fastsettelse av årsregnskapet: 30.06.2020

### Grunnlag for avgivelse

År 2019: Årsregnskapet er elektronisk innlevert  
År 2018: Tall er hentet fra elektronisk innlevert årsregnskap fra 2019

*Det er ikke krav til at årsregnskapet m.v. som sendes til Regnskapsregisteret er undertegnet. Kontrollen på at dette er utført ligger hos revisor/enhetens øverste organ. Sikkerheten ivaretas ved at innsender har rolle/rettighet for innsending av årsregnskapet via Altinn, og ved at det bekreftes at årsregnskapet er fastsatt av kompetent organ.*

Brønnøysundregistrene, 20.10.2021



## Resultatregnskap

Beløp i: NOK	Note	2019	2018
<b>RESULTATREGNSKAP</b>			
<b>Inntekter</b>			
Annen driftsinntekt	10	-4	12
<b>Sum inntekter</b>		<b>-4</b>	<b>12</b>
<b>Kostnader</b>			
Lønnskostnad	9		-17 553
Annen driftskostnad	9	203 309	83 500
<b>Sum kostnader</b>		<b>203 309</b>	<b>65 947</b>
<b>Driftsresultat</b>		<b>-203 313</b>	<b>-65 935</b>
<b>Finansinntekter og finanskostnader</b>			
Inntekt på investering i datterselskap og tilknyttet selskap	10,11	15 253 688	5 577 837
Annen renteinntekt	11	0	86 828
Annen finansinntekt	11	1 386	37
<b>Sum finansinntekter</b>		<b>15 255 074</b>	<b>5 664 702</b>
Rentekostnad til foretak i samme konsern	11	924 721	616 240
Annen rentekostnad	11	5 783 780	5 473 866
Annen finanskostnad		52 214	53 713
<b>Sum finanskostnader</b>		<b>6 760 715</b>	<b>6 143 819</b>
<b>Netto finans</b>		<b>8 494 359</b>	<b>-479 117</b>
<b>Ordinært resultat før skattekostnad</b>		<b>8 291 046</b>	<b>-545 052</b>
Skattekostnad på ordinært resultat	8	1 823 726	346 354
<b>Ordinært resultat etter skattekostnad</b>		<b>6 467 320</b>	<b>-891 406</b>
<b>Årsresultat</b>		<b>6 467 320</b>	<b>-891 406</b>
<b>Overføringer og disponeringer</b>			
Overføringer til/fra annen egenkapital	5	6 467 320	-891 406
<b>Sum overføringer og disponeringer</b>		<b>6 467 320</b>	<b>-891 406</b>



## Balanse

Beløp i: NOK	Note	2019	2018
<b>BALANSE - EIENDELER</b>			
<b>Anleggsmidler</b>			
<b>Immaterielle eiendeler</b>			
Utsatt skattefordel	8	10 368 822	10 359 171
<b>Sum immaterielle eiendeler</b>		<b>10 368 822</b>	<b>10 359 171</b>
<b>Finansielle anleggsmidler</b>			
Investering i datterselskap	1,2	209 267 449	209 267 449
Andre fordringer	2	3 656	47 528
<b>Sum finansielle anleggsmidler</b>		<b>209 271 105</b>	<b>209 314 977</b>
<b>Sum anleggsmidler</b>		<b>219 639 927</b>	<b>219 674 148</b>
<b>Omløpsmidler</b>			
<b>Varer</b>			
<b>Fordringer</b>			
Andre fordringer	2,3	31 728 850	18 091 273
<b>Sum fordringer</b>		<b>31 728 850</b>	<b>18 091 273</b>
<b>Bankinnskudd, kontanter og lignende</b>			
Bankinnskudd, kontanter og lignende	4	2 092	2 090
<b>Sum bankinnskudd, kontanter og lignende</b>		<b>2 092</b>	<b>2 090</b>
<b>Sum omløpsmidler</b>		<b>31 730 942</b>	<b>18 093 363</b>
<b>SUM EIENDELER</b>		<b>251 370 869</b>	<b>237 767 511</b>
<b>BALANSE - EGENKAPITAL OG GJELD</b>			
<b>Egenkapital</b>			
<b>Innskutt egenkapital</b>			
Selskapskapital	5,6	200 000	200 000
Overkurs	5	103 423 287	103 423 287
<b>Sum innskutt egenkapital</b>		<b>103 623 287</b>	<b>103 623 287</b>



## Balanse

Beløp i: NOK	Note	2019	2018
<b>Opptjent egenkapital</b>			
Annen egenkapital	5	16 580 394	10 113 074
<b>Sum opptjent egenkapital</b>		<b>16 580 394</b>	<b>10 113 074</b>
<b>Sum egenkapital</b>		<b>120 203 681</b>	<b>113 736 361</b>
<b>Gjeld</b>			
<b>Langsiktig gjeld</b>			
<b>Annen langsiktig gjeld</b>			
Gjeld til kredittinstitusjoner	2	92 510 480	92 510 480
<b>Sum annen langsiktig gjeld</b>		<b>92 510 480</b>	<b>92 510 480</b>
<b>Sum langsiktig gjeld</b>		<b>92 510 480</b>	<b>92 510 480</b>
<b>Kortsiktig gjeld</b>			
Gjeld til kredittinstitusjoner	2	11 878 191	11 983 753
Leverandørgjeld	3	396 359	41 498
Betalbar skatt	8	1 833 377	964 717
Skyldige offentlige avgifter		16 475 176	12 512 561
Annen kortsiktig gjeld	3	8 073 605	6 018 141
<b>Sum kortsiktig gjeld</b>		<b>38 656 708</b>	<b>31 520 670</b>
<b>Sum gjeld</b>		<b>131 167 188</b>	<b>124 031 150</b>
<b>SUM EGENKAPITAL OG GJELD</b>		<b>251 370 869</b>	<b>237 767 511</b>



DocuSign Envelope ID: 5029C5BF-DBA2-4E7A-B919-1D9BC193A811

**BRIGHT GROUP OY**

**FINANCIAL STATEMENT FOR THE FISCAL YEAR  
1.1.2019-31.12.2019**

Translation

Company ID: FI24053553  
City: Helsinki, Finland



DocuSign Envelope ID: 5029C5BF-DBA2-4E7A-B919-1D9BC193A811

**Bright Group Oy**  
**Company ID: FI24053553**

## FINANCIAL STATEMENT FOR FISCAL YEAR 1.1.2019-31.12.2019

Index	Page
Review by the Board of Directors	1 - 4
Financial Statements	
Profit and loss statement Group	5
Balance sheet Assets Group	6
Balance sheet Liabilities Group	7
Cash flow statement Group	8
Profit and loss statement Parent	9
Balance sheet Assets Parent	10
Balance sheet Liabilities Parent	11
Accounting policies	12-14
Notes Group and Parent	15-19
Signatures of Board of Directors	20



DocuSign Envelope ID: 5029C5BF-DBA2-4E7A-B919-1D9BC193A811

## BRIGHT GROUP OY

### REVIEW BY THE BOARD OF DIRECTORS FOR FISCAL YEAR 1.1.2019– 31.12.2019

#### 1. Company profile

Bright Group Oy is a company established 2011. Bright Group (also "The Company" or "The Group") consist of the parent company Bright Group Oy which directly owns Bright Finland Oy, Bright Norway AS and Bright Group BGN Holding AB. Bright Group Oy is also the direct owner of the Norwegian Stagelab AS.

Bright Group is a leading service provider within the Nordic event and entertainment industry.

#### 2. Review of activities

##### 2.1 Changes in organizational structure and mergers and acquisitions during and after the fiscal year

In March 2020 Bright Group Oy sold the shares in Bright Installation Oy, Intersonic Oy, Intersonic AB, Technovox AB, Bright Installation AB and Bright Sales and Distribution AB. During 2019 net sales in disposed entities was 22 mEur (13 mEur).

##### 2.2 Organisation

Patrick Svensk is acting as President and CEO of Bright Group. Göran Carlson was elected in January 2019 as new chairman. Anders Björkell were elected as new member of the board in the beginning of 2019. Petter Sandberg was elected as deputy member of the board in September 2019, replacing Kristian Heder. Lars Linder-Aronson, Pia Käll, Mika Sulin and Olli Liitola continued as board members. The auditor of the company was PricewaterhouseCoopers Oy, represented by Lauri Kallaskari as main auditor.

##### 2.3. Investments

Bright Group invested 4 703 kEur (6 061 kEur) in tangible assets during the fiscal year and divested 1 788 kEur (1 467 kEur) of tangible assets. The investments were mainly covering equipment serving the Rental business. There were no acquisitions during the fiscal year.



DocuSign Envelope ID: 5029C5BF-DBA2-4E7A-B919-1D9BC193A811

### 3. Key indicators and business volume

Parent	keur	2019	2018	2017
Net sales		1 192	1 114	1 537
Operating profit		-1 613	-399	-620
Total assets		61 275	56 201	58 315
Return on equity		Neg	Neg	Neg
Equity ratio		37,0%	54,4%	83,9%

Group	keur	2019	2018	2017
Net sales		94 910	90 154	109 574
EBITDA		4 488	7 529	4 004
EBITDA %		4,7%	8,4%	3,7%
Operating profit		-4 867	-7 427	-6 535
Total assets		45 735	50 128	64 335
Return on equity		Neg	Neg	Neg
Equity ratio		-32,4%	-10,5%	8,4%
Equity ratio, incl. subordinated loans *		-6,6%	7,2%	18,6%

\*) subordinated loans treated as equity (Group Financial Statements: Long-term liabilities, other loans,

11 474 961,59 eur (8 552 315,81 eur).

Note: During 2018 disposed company EMG Experiential Marketing Group Oy is for 2018 included in Group numbers by only three months. In addition the 2018 EBITDA in the Group includes a capital gain of 2 446 kEur related to the disposal.

Group net sales was divided as following: Finland 28 mEur, Norway 49 mEur and Sweden 18 mEur. The profitability in Finland and Norway was on a good level and Sweden Rental turned to break-even result.

During the year the Group recorded an impairment of goodwill amounting to 340 kEur.

Net income for the fiscal year of the parent company was affected by a write down in subsidiary shares amounting to 5 558 kEur.

### 4. Outlook

The outbreak of the Covid-19 beginning of 2020 and the bans and limitations on arrangements for events with larger number of people that followed has had a material negative impact on the Rental business, in all three countries where Bright operates. The Sales & Distribution operation in Norway is also negatively affected whereas the Installation business in Norway has been able to continue its operations on normal levels. The Group is evaluating the financial impact and it cannot be excluded that an impairment of immaterial assets will be required in coming periods. The situation is however uncertain but the Group has taken measures to adjust its organization and cost level to the situation. The Group is also enjoying support from the respective countries government in form of subsidies, which could mitigate the impact on the impairment need. During May 2020 the Group secured a new financing facility which ensure adequate liquidity.

### 5. Research and development activities

The Group invests in business development such as technical and visual content design and modelling as well as productization of solutions within installation business, as an



DocuSign Envelope ID: 5029C5BF-DBA2-4E7A-B919-1D9BC193A811

integral part of running the business. The company is not engaged in research activities as such. The Group does not activate development costs.

## 6. Estimation of operational risks and uncertainty factors

The major operational risks are related to changes in customer preferences and demand as well as the availability of professional employees and partners. The global economic situation has up till now not reflected the business volumes but can have an effect on the demand situation on the markets operated by Bright Group. The Covid-19 has had a material negative impact on the Rental business and form an uncertainty on the impact from similar situations in the future. Fluctuation in exchange rates create a transaction risk especially in sales and distribution and installation business. Processes to mitigate the risk is being set up. Safety, effective project management, optimization of equipment base and cost structure are key drives for high quality profitable operations.

## 7. Personnel

	Group			Parent		
	2019	2018	2017	2019	2018	2017
Employees	409	393	447	2	4	4
Salaries and bonuses						
during fiscal year	22 257	21 866	27 577	398	467	882

Note: The during 2018 disposed company EMG Experiential Marketing Group Oy is included in 2018 Group numbers by only three months. However, headcount for 2018 does not include any figures for the disposed company (Avg. 43 persons 2017).

## 8. Related party loans

Loans to related party amounted to 424 kEur (421 kEur). The interest rate was Euribor 12 months +2,5%, except for 37 kEur where it was 12 months + 5% The loans are secured through pledges.

## 9. Shares

The company share capital consists of 731 983 shares (731 983 shares), each having equal right to dividend and company equity. There have been no direct share issues for Bright Group Oy during the fiscal year.

The company has granted 32 172 options, of which 31 052 pcs have been registered during the fiscal year. One option contains the right to register one Bright Group Oy share.

The articles of association contain a clause according to which outstanding shares can be acquired by the shareholders as a first priority and by the company by retained earnings as second priority.

## 10. Finance agreement

The company entered into a refinancing arrangement in April 2015. The long-term financing of Bright Group Oy was transferred to subsidiaries, mainly to the country holding companies in their local currency. The arrangement contributed in hedging open currency positions. Financing of net working capital is arranged via multicurrency revolving credit facility. The financing arrangements are cross secured by business mortgage, share pledges and guarantees by the subsidiaries.



DocuSign Envelope ID: 5029C5BF-DBA2-4E7A-B919-1D9BC193A811

The company financing has been secured with the financing agreements. The agreements secure the company liquidity and enables growth of the business. The financing arrangement include covenants and fulfilment of them requires a certain profitability level to be achieved. During May 2020 the Group secured a new financing facility which ensure adequate liquidity.

## **11. Board proposal for distribution of profits**

The parent company's distributable shareholders' equity according to the balance sheet at end of fiscal year is 22 668 075,27 Eur of which the loss for the fiscal year is 7 904 441,15 Eur. The Board of Directors will propose to the General Annual meeting that the loss will be transferred to retained earnings and that no dividend will be distributed.



DocuSign Envelope ID: 5029C5BF-DBA2-4E7A-B919-1D9BC193A811

**Bright Group Oy**  
**Company ID: FI24053553**

<b>INCOME STATEMENT (GROUP)</b>	<b>1.1.2019-31.12.2019</b>	<b>1.1.2018-31.12.2018</b>
<b>NET SALES</b>	94 910 196,49	90 153 637,57
Other operative income	954 504,93	3 772 082,94
Materials and services		
Materials, supplies and goods		
Purchases during the period	-25 736 382,84	-23 300 064,26
Change of inventories	-936 340,05	696 323,54
Services	-15 922 611,98	-16 763 560,55
Materials and services total	<u>-42 595 334,86</u>	<u>-39 367 301,27</u>
Personnel expenses		
Payroll expenses	-22 257 013,25	-21 865 769,04
Pension expenses	-1 749 681,80	-1 889 418,77
Other obligatory payroll expenses	-3 407 198,96	-3 890 539,62
Personnel expenses total	<u>-27 413 894,01</u>	<u>-27 645 727,43</u>
Depreciations		
Depreciations	-5 851 237,33	-5 896 690,16
Depreciations of group goodwill	-3 504 052,44	-9 059 233,42
Depreciations total	<u>-9 355 289,77</u>	<u>-14 955 923,58</u>
Other operating expenses	-21 367 222,33	-19 383 729,74
<b>OPERATING PROFIT (LOSS)</b>	<b>-4 867 039,55</b>	<b>-7 426 961,51</b>
Financial income and expenses		
Financing income	798 363,53	437 446,30
Financing expenses	-3 816 505,54	-3 510 662,70
Financial income and expenses total	<u>-3 018 142,01</u>	<u>-3 073 216,40</u>
<b>PROFIT (LOSS) BEFORE EXTRAORDINARY ITEMS AND TAXES</b>	<b>-7 885 181,56</b>	<b>-10 500 177,91</b>
Income taxes		
Taxes of the fiscal year	-531 486,17	-261 863,20
Deferred taxes	-405 697,94	-24 022,79
Income taxes total	<u>-937 184,11</u>	<u>-285 885,99</u>
<b>PROFIT (LOSS) FOR THE YEAR</b>	<b><u>-8 822 365,66</u></b>	<b><u>-10 786 063,90</u></b>



DocuSign Envelope ID: 5029C5BF-DBA2-4E7A-B919-1D9BC193A811

**Bright Group Oy**  
Company ID: FI24053553

<b>BALANCE SHEET (GROUP)</b>	<b>31/12/2019</b>	<b>31/12/2018</b>
<b>ASSETS</b>		
<b>NON-CURRENT ASSETS</b>		
<b>Intangible assets</b>		
Intangible rights	842 179,40	487 845,84
Goodwill	709 022,76	886 171,05
Group Goodwill	6 348 438,08	9 852 470,65
Other long term expenses	1 272 159,70	166 851,82
<b>Intangible assets total</b>	<b>9 171 799,95</b>	<b>11 393 339,36</b>
<b>Tangible assets</b>		
Buildings	279 661,39	193 420,68
Machinery and equipments	12 768 967,21	15 696 161,28
<b>Tangible assets total</b>	<b>13 048 628,59</b>	<b>15 889 581,96</b>
<b>CURRENT ASSETS</b>		
<b>Inventories</b>		
Materials and supplies	4 595 470,08	3 880 985,37
Work in progress	0,00	3 247,40
<b>Inventories total</b>	<b>4 595 470,08</b>	<b>3 884 232,77</b>
<b>Receivables</b>		
<b>Long-term</b>		
Receivables from associated companies	23 929,82	77 199,07
Loan receivables	423 883,92	415 716,66
Deferred taxes	5 393 536,10	5 440 944,73
Other receivables	237 732,68	67 834,97
<b>Long-term receivables total</b>	<b>6 079 082,52</b>	<b>6 001 695,43</b>
<b>Short-term</b>		
Trade receivables	10 593 863,51	8 960 928,40
Loan receivables	3 831,81	5 613,62
Other receivables	394 241,37	1 445 363,61
Prepaid expenses and accrued income	1 837 807,05	2 409 084,60
<b>Short-term receivables total</b>	<b>12 829 743,74</b>	<b>12 820 990,23</b>
<b>Cash and cash equivalents</b>	<b>9 794,29</b>	<b>138 327,26</b>
<b>TOTAL ASSETS</b>	<b>45 734 519,17</b>	<b>50 128 167,01</b>



DocuSign Envelope ID: 5029C5BF-DBA2-4E7A-B919-1D9BC193A811

**Bright Group Oy**  
Company ID: FI24053553

<b>BALANCE SHEET (GROUP)</b>	<b>31/12/2019</b>	<b>31/12/2018</b>
<b>EQUITY AND LIABILITIES</b>		
<b>EQUITY</b>		
<b>Share capital</b>	2 500,00	2 500,00
<b>Other reserves</b>		
Reserve of the investment for the non-restricted equity	52 704 974,45	52 701 976,79
<b>Retained earnings</b>	-58 284 674,55	-46 987 775,23
<b>Profit (loss) for the period</b>	-8 822 365,66	-10 786 063,90
<b>TOTAL EQUITY</b>	<u>-14 399 565,76</u>	<u>-5 069 362,34</u>
<b>CURRENT LIABILITIES</b>		
<b>Long-term</b>		
Loans from financial institutions	24 865 143,66	23 952 513,76
Other loans	9 733 426,08	8 552 315,81
Deferred taxes	396 101,12	158 058,68
<b>Long-term liabilities total</b>	<u>34 994 670,86</u>	<u>32 662 888,25</u>
<b>Short-term</b>		
<b>Interest bearing</b>		
Loans from financial institutions	3 676 396,18	2 326 642,28
Other liabilities	1 741 535,51	0,00
<b>Non-Interest bearing</b>		
Advances received	1 280 625,06	1 674 154,16
Accounts payable	7 491 269,50	6 812 311,95
Other liabilities	3 029 642,79	3 643 422,16
Prepaid income and accrued expenses	7 919 945,04	8 078 110,55
<b>Short-term liabilities total</b>	<u>25 139 414,07</u>	<u>22 534 641,10</u>
<b>CURRENT LIABILITIES TOTAL</b>	60 134 084,93	55 197 529,35
<b>TOTAL LIABILITIES</b>	<u>45 734 519,17</u>	<u>50 128 167,01</u>



DocuSign Envelope ID: 5029C5BF-DBA2-4E7A-B919-1D9BC193A811

**Bright Group Oy**  
**Company ID: FI24053553**

## CASH FLOW STATEMENT (GROUP)

	1.1.-31.12.2019	1.1.-31.12.2018
Cash flow from operating activities:		
Profit (loss) before taxes	-7 885 181,56	-10 500 177,91
Adjustments:		
Depreciation	9 355 289,77	14 955 923,58
Other adjustments	-703 713,39	-5 232 917,36
Financial income and expenses	3 018 142,01	3 073 216,40
Cash flow before change in working capital	3 784 536,83	2 296 044,71
Change in working capital:		
Short-term trade receivables, increase/decrease (-/+)	-2 149 156,28	-1 901 862,46
Inventories increase (-) / decrease (+)	-935 958,15	-1 008 717,75
Short-term debt, increase/decrease (+/-)	-279 408,36	4 705 759,84
Cash flow from operating activities before financial items and taxes	420 014,03	4 091 224,34
Interest paid	-1 791 947,62	-1 584 901,14
Other operating financial expenses paid	-150 791,43	-50 502,45
Interest received from operating activities	34 195,87	38 535,55
Taxes paid	-97 663,48	-142 040,35
<b>Cash flow from operating activities (A)</b>	<b>-1 586 192,63</b>	<b>2 352 315,96</b>
Cash flow from investing activities:		
Investments in tangible and intangible assets	-4 702 940,75	-6 060 977,63
Profit on sale of intangible and tangible assets	1 787 657,71	1 466 562,02
Proceeds from sale of other shares	0,00	40 000,00
Profit from sales of group company shares	0,00	1 554 341,48
Investments in subsidiary shares	0,00	-337 350,66
<b>Cash flow from investing activities (B)</b>	<b>-2 915 283,03</b>	<b>-3 337 424,79</b>
Cash flow from financing activities:		
Increase in share capital, paid	2 997,96	90 468,56
Increase in current creditors net, short term	2 856 694,31	869 166,37
Repayment in current creditors net, short term	-538 600,00	0,00
Increase in current creditors net, long term	2 000 000,00	2 100 000,00
Repayment in current creditors net, long term	0,00	-2 918 853,21
Repayment of other loans	51 850,42	71 000,00
<b>Cash flow from financing activities (C)</b>	<b>4 372 942,69</b>	<b>211 781,72</b>
<b>Change in liquid assets (A + B + C) increase (+) / decrease (-)</b>	<b>-128 532,97</b>	<b>-773 327,11</b>
Liquid assets at the beginning of accounting period	138 327,26	911 654,37
Liquid assets at the end of accounting period	9 794,29	138 327,26



DocuSign Envelope ID: 5029C5BF-DBA2-4E7A-B919-1D9BC193A811

**Bright Group Oy**  
**Company ID: FI24053553**

<b>INCOME STATEMENT (PARENT)</b>	<b>1.1.-31.12.2019</b>	<b>1.1.-31.12.2018</b>
<b>NET SALES</b>	<b>1 192 360,79</b>	<b>1 113 553,84</b>
Personnel expenses		
Payroll expenses	-398 193,11	-466 402,96
Pension expenses	-13 162,34	-41 329,25
Other obligatory payroll expenses	-76 207,77	-72 376,98
Personnel expenses total	<u>-487 563,22</u>	<u>-580 109,19</u>
Depreciations	-3 927,77	-11 527,80
Other operating expenses	-2 313 859,03	-920 524,74
<b>OPERATING PROFIT (LOSS)</b>	<b>-1 612 989,23</b>	<b>-398 607,89</b>
Financial income and expenses		
Financial income		
Financing income from group companies	515 051,86	322 090,83
Financing income	16 425,60	499,36
Reduction in value of investments held as non-current assets	-5 558 174,53	-17 283 891,72
Financial expenses		
Financing expenses to group companies	-27 286,57	-5 947,53
Financing expenses	-1 231 066,14	-1 379 295,93
Financial income and expenses total	<u>-6 285 049,78</u>	<u>-18 346 544,99</u>
<b>PROFIT (LOSS) BEFORE ADJUSTMENTS AND TAXES</b>	<b>-7 898 039,01</b>	<b>-18 745 152,88</b>
Income taxes		
Income taxes from current and previous years	-6 402,14	-7 555,34
Deferred taxes	0,00	280 219,25
Income taxes total	<u>-6 402,14</u>	<u>272 663,91</u>
<b>PROFIT (LOSS) FOR THE YEAR</b>	<b><u>-7 904 441,15</u></b>	<b><u>-18 472 488,97</u></b>



DocuSign Envelope ID: 5029C5BF-DBA2-4E7A-B919-1D9BC193A811

**Bright Group Oy**  
**Company ID: FI24053553**

<b>BALANCE SHEET (PARENT)</b>	<b>31/12/2019</b>	<b>31/12/2018</b>
<b>ASSETS</b>		
<b>NON-CURRENT ASSETS</b>		
<b>Intangible assets</b>		
Other long term expenses	0,00	3 674,47
<b>Intangible assets total</b>	<u>0,00</u>	<u>3 674,47</u>
<b>Tangible assets</b>		
Machinery and equipments	760,03	1 013,33
<b>Tangible assets total</b>	<u>760,03</u>	<u>1 013,33</u>
<b>Investments</b>		
Shares and holdings in group companies	41 545 527,90	41 320 623,36
<b>Investments total</b>	<u>41 545 527,90</u>	<u>41 320 623,36</u>
<b>CURRENT ASSETS</b>		
<b>Receivables</b>		
<b>Long-term</b>		
Deferred taxes	1 349 243,61	1 349 243,61
<b>Long-term receivables total</b>	<u>1 349 243,61</u>	<u>1 349 243,61</u>
<b>Short-term</b>		
Receivables from group companies	18 365 950,31	13 288 958,06
Other receivables	7 495,79	1 169,21
Prepaid expenses and accrued income	5 579,02	236 571,01
<b>Short-term receivables total</b>	<u>18 379 025,12</u>	<u>13 526 698,28</u>
<b>TOTAL ASSETS</b>	<u><u>61 274 556,66</u></u>	<u><u>56 201 253,05</u></u>



DocuSign Envelope ID: 5029C5BF-DBA2-4E7A-B919-1D9BC193A811

**Bright Group Oy**  
Company ID: FI24053553

<b>BALANCE SHEET (PARENT)</b>	<b>31/12/2019</b>	<b>31/12/2018</b>
<b>EQUITY AND LIABILITIES</b>		
<b>EQUITY</b>		
Share capital	2 500,00	2 500,00
Other reserves		
Reserve of the investment for the non-restricted equity	53 324 720,52	53 321 722,56
Retained earnings	-22 752 204,10	-4 279 715,13
Profit (loss) for the period	-7 904 441,15	-18 472 488,97
<b>TOTAL EQUITY</b>	<u>22 670 575,27</u>	<u>30 572 018,46</u>
<b>CURRENT LIABILITIES</b>		
<b>Long-term</b>		
Other loans	6 979 327,98	5 967 090,74
Liabilities to group companies	16 043 190,26	10 726 684,09
<b>Long-term liabilities total</b>	<u>23 022 518,24</u>	<u>16 693 774,83</u>
<b>Short-term</b>		
<b>Interest bearing</b>		
Loans from financial institutions	3 676 396,18	869 166,37
Other loans	1 704 684,45	0,00
<b>Non-interest bearing</b>		
Accounts payable	610 104,57	59 872,64
Liabilities to group companies	8 884 944,50	7 115 862,38
Other current liabilities	53 945,29	22 979,60
Prepaid income and accrued expenses	651 388,16	867 578,77
<b>Short-term liabilities total</b>	<u>15 581 463,15</u>	<u>8 935 459,76</u>
<b>CURRENT LIABILITIES TOTAL</b>	<b>38 603 981,39</b>	<b>25 629 234,59</b>
<b>TOTAL LIABILITIES</b>	<u><b>61 274 556,66</b></u>	<u><b>56 201 253,05</b></u>



DocuSign Envelope ID: 5029C5BF-DBA2-4E7A-B919-1D9BC193A811

**Bright Group Oy**  
Company ID: FI24053553

## NOTES TO THE CONSOLIDATED FINANCIAL STATEMENTS 31.12.2019

Copies of Bright Group's financial statements and the consolidated financial statements are available from company's head office located at Koivuvaarankuja 2, 01640 Vantaa.

### Accounting policies

#### Basic information

Subsidiaries combined for the consolidated financial statements are:

	Group's and parent's ownership %
Bright Finland Oy	100 %
Bright Installation Oy	100 %
Intersonic Oy	100 %
Bright Norway Holdings AS	100 %
Bright Norway AS	100 %
Stagelab AS	100 %
Bright Group Sweden AB	100 %
Bright Group BGN Holding AB	100 %
Bright Installation AB	100 %
Bright Sales & Distribution AB	100 %
Intersonic AB	100 %
Technovox AB	100 %
Allstar Music Finland Oy Ltd	33 %

### Cash pool account

In connection with refinancing of all external loans, Bright Group took in use a revolving credit facility. Revolving credit facility in use is presented in short-term liabilities from financial institutions.



DocuSign Envelope ID: 5029C5BF-DBA2-4E7A-B919-1D9BC193A811

**Bright Group Oy**  
Company ID: FI24053553

## NOTES TO THE CONSOLIDATED FINANCIAL STATEMENTS 31.12.2019

### Consolidation principles

Internal shareholdings are eliminated by using the acquisition cost method.

Acquired subsidiaries are consolidated from the date on which the Group has gained control until the date of sales of the subsidiary.

The group owns 33,3 % of Allstar Music Finland Oy Ltd and the cost of acquisition was 20 182,55 euros. The associate company Allstar Music Finland Oy Ltd has not been consolidated to the group financial statements. Allstar Music Finland Oy's equity was in year 2019 -45.952,54 euros and year 2019 profit was 6.691,16 euros.

### Foreign currency items

The income statements of Group entities operating outside the euro zone have been translated into euros at the average rate of the reporting period and the balance sheets at the closing rate.

### Valuation of non-current assets

Intangible and tangible assets are carried at original cost net of planned depreciation.

The acquisition cost consists of variable cost of purchase or manufacturing of equipment.

Planned depreciation has been accounted on a straight line basis according to economical lifetime of equipment. Depreciation is booked from the month when equipment is taken in use.

The basis for planned depreciations are:

Other long term expenses	5-10 years
Machinery and equipment	3-10 years
Cars and transporters	25 % / 5 years
Goodwill	10 years, estimated by company's management

### Inventories

Inventories are valued at the lower of costs and net realizable value. Cost is determined on a first in first out (FIFO) basis. Raw materials and supplies, however, are valued at standard cost. Semi-manufactures have been valued at production costs.

### Derivative contracts

The Group has interest swap agreements and the latest maturity is in April 2020.

### Post-employment benefits

The Group operates various employee benefit plans in accordance with local conditions and practices. The plans are classified as defined contribution plans. The assets for these plans are generally held in separate insurance companies.



DocuSign Envelope ID: 5029C5BF-DBA2-4E7A-B919-1D9BC193A811

**Bright Group Oy**  
Company ID: FI24053553

## **NOTES TO THE CONSOLIDATED FINANCIAL STATEMENTS 31.12.2019**

### **Deferred tax assets and liabilities**

The Group tax expense includes taxes of subsidiaries based on taxable income for the period, together with tax adjustments for previous periods and changes in deferred taxes. Deferred taxes are provided for temporary differences arising between the tax basis of assets and liabilities and their book values in financial reporting, and measured with latest tax rates.

### **Foreign currency transactions**

Foreign currency receivables and liabilities are translated into euros using the closing rate.



DocuSign Envelope ID: 5029C5BF-DBA2-4E7A-B919-1D9BC193A811

**Bright Group Oy**  
Company ID: FI24053553

## NOTES TO THE CONSOLIDATED FINANCIAL STATEMENTS 31.12.2019

Notes to the Profit and Loss Statement	<u>Parent</u> 2019	<u>Parent</u> 2018	<u>Group</u> 2019	<u>Group</u> 2018
<b>Other operating income</b>				
Profit on sale of tangible assets	0,00	0,00	661 054,50	1 126 231,48
Profit on sale of group company shares	0,00	0,00	0,00	2 446 220,48
Other	0,00	0,00	293 450,43	199 630,98
<b>Total</b>	<b>0,00</b>	<b>0,00</b>	<b>954 504,93</b>	<b>3 772 082,94</b>
<b>Average number of personnel during the accounting period</b>				
Staff	2	4	409	393
In addition the Group hires freelancers in peak season.				
<b>Salaries and fees of the Group companies' managing directors and board members</b>				
Salaries of managing directors	-164 838,92	-301 554,93	-1 106 952,72	-999 768,82
Fees of board members	-153 694,84	-107 618,72	-153 694,84	-107 618,72
<b>Depreciations</b>				
Intangible assets	-3 674,47	-11 022,00	-475 525,93	-317 279,83
Tangible assets	-253,30	-505,80	-5 375 711,40	-5 579 410,33
Group goodwill	0,00	0,00	-3 504 052,44	-9 059 233,42
<b>Total</b>	<b>-3 927,77</b>	<b>-11 527,80</b>	<b>-9 355 289,77</b>	<b>-14 955 923,58</b>
<b>Audit fees</b>				
Audit fees	-41 790,77	-20 387,17	-115 303,04	-124 408,74
Other services	0,00	0,00	-8 110,46	-13 610,54
<b>Total</b>	<b>-41 790,77</b>	<b>-20 387,17</b>	<b>-123 413,51</b>	<b>-138 019,28</b>



DocuSign Envelope ID: 5029C5BF-DBA2-4E7A-B919-1D9BC193A811

**Bright Group Oy**  
Company ID: FI24053553

## NOTES TO THE CONSOLIDATED FINANCIAL STATEMENTS 31.12.2019

Notes to the Balance Sheet	<u>Parent</u>	<u>Parent</u>	<u>Group</u>	<u>Group</u>
	31/12/2019	31/12/2018	31/12/2019	31/12/2018
<b>Intangible and tangible assets</b>				
<b>Intangible assets</b>				
Cost 1.1.	233 710,47	233 710,47	3 704 200,54	3 069 928,65
Additions	0,00	0,00	1 758 019,09	634 271,89
Cost 31.12.	<u>233 710,47</u>	<u>233 710,47</u>	5 462 219,63	3 704 200,54
Accumulated depreciations 1.1.	-230 036,00	-219 014,00	-2 163 331,83	-1 846 052,00
Depreciation according to plan	<u>-3 674,47</u>	<u>-11 022,00</u>	<u>-475 525,93</u>	<u>-317 279,83</u>
Accumulated depreciations 31.12.	-233 710,47	-230 036,00	-2 638 857,76	-2 163 331,83
Book value 31.12.	0,00	3 674,47	2 823 361,87	1 540 868,71
Goodwill 1.1.	0,00	0,00	45 647 272,46	46 977 119,91
Additions	0,00	0,00	0,00	-1 329 847,45
Goodwill 31.12.	<u>0,00</u>	<u>0,00</u>	45 647 272,46	45 647 272,46
Accumulated depreciations 1.1.	0,00	0,00	-35 794 781,94	-26 735 568,39
Depreciation according to plan	<u>0,00</u>	<u>0,00</u>	<u>-3 504 052,44</u>	<u>-9 059 233,42</u>
Accumulated depreciations 31.12.	0,00	0,00	-39 298 834,38	-35 794 801,81
Book value 31.12.	0,00	0,00	6 348 438,08	9 852 470,65
<b>Intangible assets total</b>	<b>0,00</b>	<b>3 674,47</b>	<b>9 171 799,95</b>	<b>11 393 339,36</b>
<b>Tangible assets</b>				
Cost 1.1.	4 451,00	4 451,00	55 915 776,27	50 448 324,92
Additions	0,00	0,00	2 534 758,02	5 467 451,35
Cost 31.12.	<u>4 451,00</u>	<u>4 451,00</u>	58 450 534,29	55 915 776,27
Accumulated depreciations 1.1.	-3 437,67	-2 931,87	-40 026 194,30	-34 446 783,97
Depreciation according to plan	<u>-253,30</u>	<u>-505,80</u>	<u>-5 375 711,40</u>	<u>-5 579 410,33</u>
Accumulated depreciations 31.12.	-3 690,97	-3 437,67	-45 401 905,70	-40 026 194,30
Book value 31.12.	760,03	1 013,33	13 048 628,59	15 889 581,97
<b>Tangible assets total</b>	<b>760,03</b>	<b>1 013,33</b>	<b>13 048 628,59</b>	<b>15 889 581,97</b>



DocuSign Envelope ID: 5029C5BF-DBA2-4E7A-B919-1D9BC193A811

**Bright Group Oy**  
Company ID: FI24053553

## NOTES TO THE CONSOLIDATED FINANCIAL STATEMENTS 31.12.2019

Notes to the Balance Sheet	<u>Parent</u> 31/12/2019	<u>Parent</u> 31/12/2018	<u>Group</u> 31/12/2019	<u>Group</u> 31/12/2018
<b>Investments</b>				
<b>Investment in group companies</b>				
Cost 1.1.	41 320 623,36	47 920 628,34	0,00	0,00
Reductions during financial year	-5 558 174,53	-17 283 891,76	0,00	0,00
Additions during financial year	5 783 079,07	10 683 886,78	0,00	0,00
Book value 31.12.	<u>41 545 527,90</u>	<u>41 320 623,36</u>	0,00	0,00
<b>Deferred tax receivables</b>				
In the beginning of financial year	1 349 243,61	1 069 024,36	5 440 944,73	5 438 019,78
Addition during financial year	0,00	280 219,25	-47 408,63	2 924,95
<b>Total</b>	<u>1 349 243,61</u>	<u>1 349 243,61</u>	5 393 536,10	5 440 944,73
<b>Short term receivables</b>				
<b>Short term receivables from group companies</b>				
Other receivables	18 365 950,31	13 288 958,06	0,00	0,00
<b>Total</b>	<u>18 365 950,31</u>	<u>13 288 958,06</u>	<b>0,00</b>	<b>0,00</b>
<b>Prepaid expenses and accrued income</b>				
Advance payment	3 900,00	234 755,00	1 013 266,27	1 410 235,62
Other accruals	1 679,02	1 816,01	824 540,78	998 848,98
<b>Total</b>	<u>5 579,02</u>	<u>236 571,01</u>	1 837 807,05	2 409 084,60



DocuSign Envelope ID: 5029C5BF-DBA2-4E7A-B919-1D9BC193A811

**Bright Group Oy**  
Company ID: FI24053553

## NOTES TO THE CONSOLIDATED FINANCIAL STATEMENTS 31.12.2019

Notes to the Balance Sheet	Parent 31/12/2019	Parent 31/12/2018	Group 31/12/2019	Group 31/12/2018
<b>Equity</b>				
Share capital 1.1.	2 500,00	2 500,00	2 500,00	2 500,00
Share capital 31.12.	2 500,00	2 500,00	2 500,00	2 500,00
Unregistered equity reserve, paid up 1.1.	53 321 722,56	53 231 254,00	52 701 976,79	52 611 508,19
Additions	2 997,96	90 468,56	2 997,96	90 468,60
Unregistered equity reserve, paid up 31.12.	53 324 720,52	53 321 722,56	52 704 974,75	52 701 976,79
Retained earnings 1.1.	-22 752 204,10	-4 279 715,13	-57 773 839,13	-47 434 204,23
Translation differences	0,00	0,00	-510 835,66	446 429,00
Retained earnings 31.12.	-22 752 204,10	-4 279 715,13	-58 284 674,79	-46 987 775,23
<b>Profit (loss) for the period</b>	<b>-7 904 441,15</b>	<b>-18 472 488,97</b>	<b>-8 822 365,66</b>	<b>-10 786 063,90</b>
<b>Total equity</b>	<b>22 670 575,27</b>	<b>30 572 018,46</b>	<b>-14 399 565,70</b>	<b>-5 069 362,34</b>
<b>Distributable retained profit</b>				
Retained earnings	-22 752 204,10	-4 279 715,13		
Profit (loss) for the period	-7 904 441,15	-18 472 488,97		
Reserve of the investment for the non-restricted	53 324 720,52	53 321 722,56		
<b>Total</b>	<b>22 668 075,27</b>	<b>30 569 518,46</b>		
<b>Long term liabilities</b>				
<b>Deferred tax liabilities</b>				
Cost 1.1.	0,00	0,00	158 058,68	56 301,84
Additions/reductions during financial year	0,00	0,00	238 042,44	101 756,84
<b>Total</b>	<b>0,00</b>	<b>0,00</b>	<b>396 101,12</b>	<b>158 058,68</b>
<b>Long term liabilities to group companies</b>				
Other liabilities	16 043 190,26	10 726 684,09	0,00	0,00
<b>Total</b>	<b>16 043 190,26</b>	<b>10 726 684,09</b>	<b>0,00</b>	<b>0,00</b>
<b>Short term liabilities</b>				
<b>Short term liabilities to group companies</b>				
Accounts payable	43 350,12	23 654,45		
Other liabilities	8 841 594,38	7 092 207,93		
<b>Total</b>	<b>8 884 944,50</b>	<b>7 115 862,38</b>		
<b>Accruals</b>				
Accrued holiday pay salaries with social costs	9 360,03	19 048,77	3 136 929,50	3 166 790,96
Accrued interests	583 920,00	418 920,00	1 032 376,04	842 257,72
Accrued pension insurances	1 803,13	0,00	385 254,54	220 700,02
Other	56 305,00	429 610,00	3 365 384,91	3 848 361,85
<b>Total</b>	<b>651 388,16</b>	<b>867 578,77</b>	<b>7 919 944,99</b>	<b>8 078 110,55</b>



DocuSign Envelope ID: 5029C5BF-DBA2-4E7A-B919-1D9BC193A811

## Bright Group Oy

Company ID: FI24053553

### NOTES TO THE CONSOLIDATED FINANCIAL STATEMENTS 31.12.2019

<b>Guarantees and commitments</b>	<b>Parent</b>	<b>Parent</b>	<b>Group</b>	<b>Group</b>
	31/12/2019	31/12/2018	31/12/2019	31/12/2018
<b>Liabilities and other commitments, mortgages given</b>				
Loans from financial institutions	0,00	0,00	28 541 539,84	26 279 156,04
Mortgages given for guarantees	55 900 000,00	55 900 000,00	716 027 566,47	660 365 393,75
<b>Pledged shares</b>				
Shares of subsidiaries have been pledged as security for Bright Group financing arrangements.				
<b>Operative lease payments</b>				
No later than 1 year	0,00	0,00	460 866,34	476 992,24
Later than 1 year	0,00	0,00	221 275,67	474 890,69
Total	0,00	0,00	682 142,01	951 882,93
<b>Other commitments</b>				
For office rental agreements	0,00	0,00	3 385 280,24	3 898 402,52
Rental guarantee	0,00	0,00	395 967,20	253 325,20
Other guarantee	0,00	0,00	685 441,31	523 394,35
<b>Credit line</b>				
Limit	0,00	0,00	7 250 000,00	7 250 000,00
Amount in use	0,00	0,00	3 676 396,18	869 166,37

### Derivative contracts

The Group has entered into a loan swap agreement with maturity until April 2020. The original deferred capital is 20.125.845,16 eur (previous fiscal year 20.209.168,03 eur) and market value in end of financial statement is -56.305 eur (-234,810 eur).



DocuSign Envelope ID: 5029C5BF-DBA2-4E7A-B919-1D9BC193A811

Bright Group Oy  
Company ID: FI24053553


**SIGNATURES OF REVIEW OF BOARD DIRECTORS AND FINANCIAL STATEMENTS FOR FISCAL  
YEAR 1.1.-31.12.2019**

Helsinki 3 6 2020


BOARD

DocuSigned by:  
  
B154E8B4FEF4C4E7

Göran Carlson  
Chairman

DocuSigned by:  
  
F3F498AF3A02481...


Pia Káll  
Member

DocuSigned by:  
  
034662A4E60348D...

Lars Linder-Aronson  
Member

DocuSigned by:  
  
0C3ABE9408E4484...


Petter Sandberg  
Deputy member

DocuSigned by:  
  
681ECFFFE94407...

Anders Björkell  
Member

DocuSigned by:  
  
F65A788C85F84F6...

Olli Liitola  
Member

DocuSigned by:  
  
C311D555047445F...

Mika Sulin  
Member

DocuSigned by:  
  
AAD43AB7E2BE4FE...

Patrick Svensk  
CEO



Til generalforsamlingen i Bright Norway Holdings AS

## *Uavhengig revisors beretning*

### *Uttalelse om revisjonen av årsregnskapet*

---

#### *Konklusjon*

Vi har revidert Bright Norway Holdings AS' årsregnskap som består av balanse per 31. desember 2019, resultatregnskap og kontantstrømpstilling for regnskapsåret avsluttet per denne datoen og noter til årsregnskapet, herunder et sammendrag av viktige regnskapsprinsipper.

Etter vår mening er det medfølgende årsregnskapet avgitt i samsvar med lov og forskrifter og gir et rettviseende bilde av selskapets finansielle stilling per 31. desember 2019, og av dets resultater og kontantstrømmer for regnskapsåret avsluttet per denne datoen i samsvar med regnskapslovens regler og god regnskapsskikk i Norge.

---

#### *Grunnlag for konklusjonen*

Vi har gjennomført revisjonen i samsvar med lov, forskrift og god revisjonsskikk i Norge, herunder de internasjonale revisjonsstandardene International Standards on Auditing (ISA-ene). Våre oppgaver og plikter i henhold til disse standardene er beskrevet i Revisors oppgaver og plikter ved revisjon av årsregnskapet. Vi er uavhengige av selskapet slik det kreves i lov og forskrift, og har overholdt våre øvrige etiske forpliktelser i samsvar med disse kravene. Etter vår oppfatning er innhentet revisjonsbevis tilstrekkelig og hensiktsmessig som grunnlag for vår konklusjon.

---

#### *Øvrig informasjon*

Ledelsen er ansvarlig for øvrig informasjon. Øvrig informasjon omfatter informasjon i årsrapporten bortsett fra årsregnskapet og den tilhørende revisjonsberetningen.

Vår uttalelse om revisjonen av årsregnskapet dekker ikke øvrig informasjon, og vi attesterer ikke den øvrige informasjonen.

I forbindelse med revisjonen av årsregnskapet er det vår oppgave å lese øvrig informasjon med det formål å vurdere hvorvidt det foreligger vesentlig inkonsistens mellom øvrig informasjon og årsregnskapet, kunnskap vi har opparbeidet oss under revisjonen, eller hvorvidt den tilsynelatende inneholder vesentlig feilinformasjon.

Dersom vi konkluderer med at den øvrige informasjonen inneholder vesentlig feilinformasjon er vi pålagt å rapportere det. Vi har ingenting å rapportere i så henseende.

---

#### *Styrets og daglig leders ansvar for årsregnskapet*

Styret og daglig leder (ledelsen) er ansvarlig for å utarbeide årsregnskapet i samsvar med lov og forskrifter, herunder for at det gir et rettviseende bilde i samsvar med regnskapslovens regler og god regnskapsskikk i Norge. Ledelsen er også ansvarlig for slik internkontroll som den finner nødvendig

---

PricewaterhouseCoopers AS, Dronning Eufemias gate 71, Postboks 748 Sentrum, NO-0106 Oslo  
T: 02316, org. no.: 987 009 713 MVA, www.pwc.no  
Statsautoriserte revisorer, medlemmer av Den norske Revisorforening og autorisert regnskapsførerselskap



Uavhengig revisors beretning - Bright Norway Holdings AS

for å kunne utarbeide et årsregnskap som ikke inneholder vesentlig feilinformasjon, verken som følge av misligheter eller utilsiktede feil.

Ved utarbeidelsen av årsregnskapet må ledelsen ta standpunkt til selskapets evne til fortsatt drift og opplyse om forhold av betydning for fortsatt drift. Forutsetningen om fortsatt drift skal legges til grunn for årsregnskapet så lenge det ikke er sannsynlig at virksomheten vil bli avviklet.

---

### *Revisors oppgaver og plikter ved revisjonen av årsregnskapet*

Vårt mål med revisjonen er å oppnå betryggende sikkerhet for at årsregnskapet som helhet ikke inneholder vesentlig feilinformasjon, verken som følge av misligheter eller utilsiktede feil, og å avgi en revisjonsberetning som inneholder vår konklusjon. Betryggende sikkerhet er en høy grad av sikkerhet, men ingen garanti for at en revisjon utført i samsvar med lov, forskrift og god revisjonsskikk i Norge, herunder ISA-ene, alltid vil avdekke vesentlig feilinformasjon som eksisterer. Feilinformasjon kan oppstå som følge av misligheter eller utilsiktede feil. Feilinformasjon blir vurdert som vesentlig dersom den enkeltvis eller samlet med rimelighet kan forventes å påvirke økonomiske beslutninger som brukerne foretar basert på årsregnskapet.

For videre beskrivelse av revisors oppgaver og plikter vises det til:  
<https://revisorforeningen.no/revisjonsberetninger>

### *Uttalelse om andre lovmessige krav*

---

#### *Konklusjon om årsberetningen*

Basert på vår revisjon av årsregnskapet som beskrevet ovenfor, mener vi at opplysningene i årsberetningen om årsregnskapet, forutsetningen om fortsatt drift og forslaget til resultatdisponering er konsistente med årsregnskapet og i samsvar med lov og forskrifter.

---

#### *Konklusjon om registrering og dokumentasjon*

Basert på vår revisjon av årsregnskapet som beskrevet ovenfor, og kontrollhandlinger vi har funnet nødvendig i henhold til internasjonal standard for attestasjonsoppdrag (ISAE) 3000 «Attestasjonsoppdrag som ikke er revisjon eller forenklet revisorkontroll av historisk finansiell informasjon», mener vi at ledelsen har oppfylt sin plikt til å sørge for ordentlig og oversiktlig registrering og dokumentasjon av selskapets regnskapsopplysninger i samsvar med lov og god bokføringsskikk i Norge.

Oslo, 30. juni 2020  
**PricewaterhouseCoopers AS**

Jone Bauge  
Statsautorisert revisor  
(elektronisk signert)

(2)



 Securely signed with Brevio

## Revisjonsberetning

### Signers:

<i>Name</i>	<i>Method</i>	<i>Date</i>
Bauge, Jone	BANKID_MOBILE	2020-07-01 12:53

### This document package contains:

- Closing page (this page)
- The original document(s)
- The electronic signatures. These are not visible in the document, but are electronically integrated.



This file is sealed with a digital signature.  
The seal is a guarantee for the authenticity  
of the document.



**ÅRSBERETNING 2019  
BRIGHT NORWAY HOLDINGS AS**

**Virksomhetens art og lokalisering**

Virksomhetsområdet til BRIGHT NORWAY HOLDINGS AS er investering i aksjer, og andre eiendeler i andre selskaper og foretak, samt all annen virksomhet som hermed står i forbindelse. Selskapets virksomhet er i hovedsak rettet mot det nasjonale markedet og drives fra lokaler i Oslo.

**Fortsatt drift**

I samsvar med regnskapslovens § 3-3 bekreftes det at forutsetningen om fortsatt drift er lagt til grunn ved utarbeidelsen av regnskapet. Selskapet ser positivt på den fremtidige utvikling.

Covid-19 som kom i 2020 med de forbud og begrensninger for å arrangere konserter og arrangementer med et større antall personer har hatt en negativ påvirkning på virksomheten i Norge. Vi har derfor gjort nødvendige tiltak for å begrense effekten av dette og ny finansiering kom på plass i slutten av april for å kunne komme igjennom dette. Vi fortsetter å følge utviklingen nøye og vil implementere nødvendige tiltak for å begrense de negative konsekvensene for selskapet.

**Oversikt over utvikling av og virksomhet**

Selskapet har i året hatt en stabil virksomhet med basis i normal drift. Styret mener at årsregnskapene gir en rettvise oversikt over utviklingen og resultatet av virksomheten og dets stilling ved utgangen av 2019. Selskapet har ikke drevet forsknings- eller utviklingsaktiviteter i løpet av året.

**Arbeidsmiljø og likestilling**

Det er ingen ansatte i selskapet. Det har ikke blitt rapportert om skader eller ulykker knyttet til selskapets virksomhet.

Selskapet har som klart mål at det råder full likestilling, være fri for all typer diskriminering og full tilgjengelighet for alle arbeidstakere/søkere på det tidspunkt dette måtte bli aktuelt.

**Ytre miljø**

Virksomhetens bransje medfører verken forurensning eller utslipp som kan være til skade for det ytre miljø.



**Resultatdisponering**

Årets resultat viser et overskudd før skattekostnad på kr 8.291.046,-. Regnskapet viser et overskudd etter skatt på kr 6.467.320,- som anvendes slik:

Avsatt til annen egenkapital kr. 6.467.320,-

Oslo, den 30.06.2020

I styret for Bright Norway Holdings AS

Patrick Svensk  
Styrets leder

Jan-Inge Ingebrigtsen  
Styremedlem/daglig leder

**Resultatregnskap**

Bright Norway Holdings AS

<b>Driftsinntekter og driftskostnader</b>	<b>Note</b>	<b>2019</b>	<b>2018</b>
Annen driftsinntekt	10	-4	12
Sum driftsinntekter		<u>-4</u>	<u>12</u>
Lønnskostnad	9	0	-17 553
Annen driftskostnad	9	203 309	83 500
Sum driftskostnader		<u>203 309</u>	<u>65 947</u>
Driftsresultat		<u>-203 313</u>	<u>-65 934</u>
<b>Finansinntekter og finanskostnader</b>			
Inntekt på investering i datterselskap	10, 11	15 253 688	5 577 837
Annen renteinntekt	11	0	86 828
Annen finansinntekt	11	1 385	37
Rentekostnad til foretak i samme konsern	11	924 721	616 240
Annen rentekostnad	11	5 783 780	5 473 866
Annen finanskostnad	11	52 214	53 713
Resultat av finansposter		<u>8 494 359</u>	<u>-479 118</u>
Ordinært resultat før skattekostnad		8 291 046	-545 052
Skattekostnad på ordinært resultat	8	1 823 726	346 354
Ordinært resultat		<u>6 467 320</u>	<u>-891 406</u>
Årsresultat		<u>6 467 320</u>	<u>-891 406</u>
<b>Overføringer</b>			
Avsatt til annen egenkapital	5	6 467 320	0
Overført fra annen egenkapital	5	0	891 406
Sum overføringer		<u>6 467 320</u>	<u>-891 406</u>

**Balanse**

## Bright Norway Holdings AS

<b>Eiendeler</b>	<b>Note</b>	<b>2019</b>	<b>2018</b>
<b>Anleggsmidler</b>			
Utsatt skattefordel	8	<u>10 368 822</u>	<u>10 359 171</u>
Sum immaterielle eiendeler		<u>10 368 822</u>	<u>10 359 171</u>
<b>Varige driftsmidler</b>			
<b>Finansielle anleggsmidler</b>			
Investeringer i datterselskap	1, 2	209 267 449	209 267 449
Andre langsiktige fordringer	2	3 656	47 528
Sum finansielle anleggsmidler		<u>209 271 106</u>	<u>209 314 977</u>
Sum anleggsmidler		<u>219 639 928</u>	<u>219 674 148</u>
<b>Omløpsmidler</b>			
<b>Fordringer</b>			
Andre kortsiktige fordringer	2, 3	<u>31 728 850</u>	<u>18 091 273</u>
Sum fordringer		<u>31 728 850</u>	<u>18 091 273</u>
Bankinnskudd, kontanter o.l.	4	2 092	2 090
Sum omløpsmidler		<u>31 730 942</u>	<u>18 093 363</u>
Sum eiendeler		<u>251 370 869</u>	<u>237 767 511</u>





## Balanse

### Bright Norway Holdings AS

Egenkapital og gjeld	Note	2019	2018
<b>Innskutt egenkapital</b>			
Aksjekapital	5, 6	200 000	200 000
Overkurs	5	<u>103 423 287</u>	<u>103 423 287</u>
Sum innskutt egenkapital		<u>103 623 287</u>	<u>103 623 287</u>
<b>Opptjent egenkapital</b>			
Annen egenkapital	5	<u>16 580 394</u>	<u>10 113 074</u>
Sum opptjent egenkapital		<u>16 580 394</u>	<u>10 113 074</u>
Sum egenkapital		<u>120 203 681</u>	<u>113 736 361</u>
<b>Gjeld</b>			
<b>Avsetning for forpliktelser</b>			
<b>Annen langsiktig gjeld</b>			
Gjeld til kredittinstitusjoner	2	<u>92 510 480</u>	<u>92 510 480</u>
Sum annen langsiktig gjeld		<u>92 510 480</u>	<u>92 510 480</u>
<b>Kortsiktig gjeld</b>			
Gjeld til kredittinstitusjoner	2	11 878 191	11 983 753
Leverandørgjeld	3	396 359	41 498
Betalbar skatt	8	1 833 377	964 717
Skyldig offentlige avgifter		16 475 176	12 512 561
Annen kortsiktig gjeld	3	<u>8 073 605</u>	<u>6 018 141</u>
Sum kortsiktig gjeld		<u>38 656 708</u>	<u>31 520 670</u>
Sum gjeld		<u>131 167 188</u>	<u>124 031 150</u>
Sum egenkapital og gjeld		<u>251 370 869</u>	<u>237 767 511</u>

Oslo, 30.06.2020  
Styret i Bright Norway Holdings AS

  
Jan-Inge Ingebrigtsen  
styremedlem/daglig leder

  
Bengt Patrick Svensk  
styreleder



## Kontantstrømoppstilling

Bright Norway Holdings AS

	2019	2018
<b>Kontantstrømmer fra operasjonelle aktiviteter</b>		
Resultat før skattekostnad	8 289 662	-545 052
Periodens betalte skatt	-963 333	-1 409 386
Inntektsført utbytte/konsernbidrag	-15 253 688	-5 577 837
Endring i leverandørgjeld	354 861	-246 875
Endring i andre tidsavgrensingsposter	4 088 887	-440 244
<b>Netto kontantstrøm fra operasjonelle aktiviteter</b>	<b>-3 483 611</b>	<b>-8 219 394</b>
<b>Kontantstrøm fra investeringsaktiviteter</b>		
Utbetalinger på lånefordring konsern (korts./langs.)	-3 961 726	0
Innbetalinger på andre lånefordringer (korts./langs)	0	0
<b>Netto kontantstrøm fra investeringsaktiviteter</b>	<b>-3 961 726</b>	<b>0</b>
<b>Kontantstrømmer fra finansieringsaktiviteter</b>		
Innbetalinger gjeld konsernselskaper	1 973 063	0
Utbetalinger ved nedbetaling av langsiktig gjeld	0	-5 232 000
Netto endring i kassekreditt	-105 562	-432 629
Innbetalinger av konsernbidrag	5 577 837	13 884 060
<b>Netto kontantstrømmer fra finansieringsaktiviteter</b>	<b>7 445 338</b>	<b>8 219 431</b>
<b>Netto kontantstrøm for perioden</b>	<b>1</b>	<b>37</b>
Effekt av valutakursendringer på kontanter og kontantekvivalenter	0	0
Netto endring i kontanter og kontantekvivalenter	1	37
Kontanter og kontantekvivalenter ved periodens begynnelse	2 090	2 054
<b>Kontanter og kontantekvivalenter ved periodens slutt</b>	<b>2 092</b>	<b>2 090</b>



## Regnskapsprinsipper

Årsregnskapet er satt opp i samsvar med regnskapsloven og god regnskapsskikk.

### Bruk av estimater

Utarbeidelse av regnskap i samsvar med regnskapsloven krever bruk av estimater. Videre krever anvendelse av selskapets regnskapsprinsipper at ledelsen må utøve skjønn. Områder som i stor grad inneholder slike skjønnsmessige vurderinger, høy grad av kompleksitet, eller områder hvor forutsetninger og estimater er vesentlige for årsregnskapet, er beskrevet i notene.

### Klassifisering av balanseposter

Eiendeler bestemt til varig eie eller bruk klassifiseres som anleggsmidler. Fordringer for øvrig klassifiseres som omløpsmidler hvis de skal tilbakebetales innen ett år. For gjeld legges analoge kriterier til grunn. Første års avdrag på langsiktige fordringer og langsiktig gjeld klassifiseres likevel ikke som omløpsmiddel og kortsiktig gjeld.

### Investeringer i andre selskaper

Med unntak for kortsiktige investeringer i børsnoterte aksjer, brukes kostmetoden som prinsipp for investeringer i andre selskaper. Kostprisen økes når midler tilføres ved kapitalutvidelse, eller når det gis konsernbidrag til datterselskap. Mottatte utdelinger resultatføres i utgangspunktet som inntekt. Utdelinger som overstiger andel av opptjent egenkapital etter kjøpet føres som reduksjon av anskaffelseskost. Utbytte/konsernbidrag fra datterselskap regnskapsføres det samme året som datterselskapet avsetter beløpet. Utbytte/konsernbidrag fra andre selskaper regnskapsføres som finansinntekt når det er vedtatt.

### Nedskrivning av anleggsmidler

Ved indikasjon på at balanseført verdi av et anleggsmiddel er høyere enn virkelig verdi, foretas det test for verdifall. Testen foretas for det laveste nivå av anleggsmidler som har selvstendige kontantstrømmer. Hvis balanseført verdi er høyere enn både salgsverdi og gjenvinnbart beløp (nåverdi ved fortsatt bruk/eie), foretas det nedskrivning til det høyeste av salgsverdi og gjenvinnbart beløp. Tidligere nedskrivninger, med unntak for nedskrivning av goodwill, reverseres hvis forutsetningene for nedskrivningen ikke lenger er til stede.

### Fordringer

Fordringer, både omløpsfordringer og anleggsfordringer, føres opp til det laveste av pålydende og virkelig verdi. Virkelig verdi er nåverdien av forventede framtidige innbetalinger. Det foretas likevel ikke neddiskontering når effekten av neddiskontering er uvesentlig for regnskapet. Avsetning til tap vurderes på grunnlag av en individuell vurdering av de enkelte fordringer



## Regnskapsprinsipper

### Utenlandsk valuta

Fordringer og gjeld i utenlandsk valuta vurderes etter kursen ved regnskapsårets slutt.

### Gjeld

Gjeld, med unntak for enkelte avsetninger for forpliktelser, balanseføres til nominelt gjeldsbeløp.

### Skatt

Skattekostnaden i resultatregnskapet omfatter både periodens betalbare skatt og endring i utsatt skatt. Utsatt skatt beregnes med aktuell skattesats på grunnlag av de midlertidige forskjeller som eksisterer mellom regnskapsmessige og skattemessige verdier, samt eventuelt ligningsmessig underskudd til fremføring ved utgangen av regnskapsåret. Skatteøkende og skattereduserende midlertidige forskjeller som reverserer eller kan reversere i samme periode er utlignet. Oppføring av utsatt skattefordel på netto skattereduserende forskjeller som ikke er utlignet og underskudd til fremføring, begrunnes med antatt fremtidig inntjening. Utsatt skatt og skattefordel som kan balanseføres oppføres netto i balansen. Utsatt skatt regnskapsføres til nominelt beløp.

### Kontantstrømoppstilling

Kontantstrømoppstillingen utarbeides etter den indirekte metoden. Kontanter og kontantekvivalenter omfatter kontanter, bankinnskudd og andre kortsiktige, likvide plasseringer som umiddelbart og med uvesentlig kursrisiko kan konverteres til kjente kontantbeløp og med gjenværende løpetid mindre enn tre måneder fra anskaffelsesdato.



## Bright Norway Holdings AS

Noter til regnskapet for 2018

### Note 1 Datterselskap, tilknyttet selskap og felleskontrollert virksomhet

Investeringene i datterselskap, tilknyttet selskap og felleskontrollert virksomhet regnskapsføres etter kostmetoden.

Datterselskap	Forretnings- kontor	Eier-/ stemme- andel	Egenkap. siste år (100 %)	Resultat siste år (100 %)	Balanseført verdi
Bright Norway AS	Oslo	100 %	68 827 595	19 942 418	209 267 449
<b>Balanseført verdi 31.12.</b>					<b>209 267 449</b>

### Note 2 Fordringer og gjeld

Kundefordringer	2019	2018
Kundefordringer til pålydende	-	-
Avsetning til tap på kundefordringer	-	-
<b>Kundefordringer i balansen</b>	<b>-</b>	<b>-</b>

Fordringer med forfall senere enn ett år	2019	2018
Andre langsiktige fordringer (spesifiseres)	-	-
<b>Sum</b>	<b>-</b>	<b>-</b>

Langsiktig gjeld med forfall senere enn 5 år	2019	2018
Gjeld til kredittinstitusjoner	-	-
Annen langsiktig gjeld (spesifiseres)	-	-
<b>Sum</b>	<b>-</b>	<b>-</b>

Gjeld sikret ved pant	2019	2018
<b>Gjeld sikret ved pant</b>	<b>92 510 480</b>	<b>92 510 480</b>

#### Balanseført verdi av pantsatte eiendeler

Aksjer i Bright Norway AS	209 267 449	209 267 449
Varige driftsmidler	-	-
Kundefordringer	-	-
<b>Sum</b>	<b>209 267 449</b>	<b>209 267 449</b>

#### Eiendelene er i tillegg stillet som sikkerhet for :

Ubenyttet kassekreditt	11 878 191	11 983 752
Entreprenørgarantier	-	-
<b>Sum</b>	<b>11 878 191</b>	<b>11 983 752</b>

Aksjene i Bright Norway AS, samt selskapets driftsløsøre og kundefordringer er pantsatt som sikkerhet for selskapets kassekreditt og gjeld til kredittinstitusjoner på kr 92.510.480. De samme eiendelene er også stilt som sikkerhet for konsernet Bright Group Oy's forpliktelser ovenfor Danske Bank

Selskapets gjeld til kredittinstitusjoner utløper i 2020. Konsernet har sikret en lånefasilitet som sikrer finansiering det neste året. Basert på oppdaterte låneavtaler forfaller det kun renter på lånet i 2020.



## Bright Norway Holdings AS

Noter til regnskapet for 2018

### Note 3 Mellomværende med selskap i samme konsern m.v.

	2019	Kundefordringer 2018	2019	Andre fordringer 2018
Foretak i samme konsern	-	-	31 728 850	18 091 273
<b>Sum</b>	<b>0</b>	<b>0</b>	<b>31 728 850</b>	<b>18 091 273</b>

	2019	Annen kortsiktig gjeld 2018	2019	Leverandørgjeld 2018
Foretak i samme konsern	6 914 294	4 941 231	396 359	41 498
<b>Sum</b>	<b>6 914 294</b>	<b>4 941 231</b>	<b>396 359</b>	<b>41 498</b>

### Note 4 Bundne bankinnskudd, trekkrettigheter

	2019	2018
Bundne bankinnskudd		
Skattetreksmidler	2 092	2 090
Trekkrettigheter		
Ubenyttet kassekreditt	11 878 191	11 983 752

Selskapet inngår i konsernkontoordning hvor morselskap Bright Group OY står som eier. Mellomværende per 31.12. er -11 878 191 NOK (-11 983 753 NOK).

### Note 5 Egenkapital

Årets endring i egenkapital	Aksjekapital	Overkurs	Annen innskutt egenkapital	Annen egenkapital	Sum
Egenkapital 01.01.	200 000	103 423 287	-	10 113 074	113 736 361
Årets resultat	-	-	-	6 467 320	6 467 320
Avsatt utbytte	-	-	-	-	-
<b>Egenkapital 31.12.</b>	<b>200 000</b>	<b>103 423 287</b>	<b>0</b>	<b>16 580 394</b>	<b>120 203 681</b>

### Note 6 Aksjekapital og aksjonærinformasjon

Aksjekapitalen på kr. 200.000 består av 1.000 aksjer á kr. 200.

Samtlige aksjer eies av Bright Group Oy.

Selskapet inngår i konsernregnskapet til Bright Group Oy. Konsernregnskapet kan utleveres ved henvendelse til Bright Group Oy på deres kontor i Sinimäentie 8, 02630 Espoo, Finland.

### Note 7 Pensjoner

Foretaket er ikke pliktig til å ha tjenstepensjonsordning etter lov om obligatorisk tjenstepensjon. Foretaket har pensjonsordning som oppfyller kravene etter denne loven



## Bright Norway Holdings AS

Noter til regnskapet for 2018

## Note 8 Skatt

Beregning av utsatt skatt/utsatt skattefordel	2019	2018
<b>Midlertidige forskjeller</b>		
Aktiverte lånekostnader	3 656	47 528
Rentefradrag til fremføring	-42 037 039	-42 037 039
Netto midlertidige forskjeller	-42 033 383	-41 989 511
Underskudd til fremføring	-5 097 628	-5 097 628
<b>Grunnlag for utsatt skatt</b>	<b>-47 131 011</b>	<b>-47 087 139</b>
Utsatt skatt	-10 368 822	-10 359 171
Herav ikke balanseført utsatt skattefordel	-	-
<b>Utsatt skatt i balansen</b>	<b>-10 368 822</b>	<b>-10 359 171</b>
Grunnlag for skattekostnad, endring i utsatt skatt og betalbar skatt	2019	2018
Resultat før skattekostnad	8 291 046	-545 052
Permanente forskjeller	-1 384	3 574
Grunnlag for årets skattekostnad	8 289 662	-541 378
Endring i midlertidige resultatforskjeller	43 872	4 735 800
Grunnlag for betalbar skatt i resultatregnskapet	8 333 534	4 194 422
+/- Mottatt/avgitt konsernbidrag	-	-
<b>Skattepliktig inntekt (grunnlag for betalbar skatt i balansen)</b>	<b>8 333 534</b>	<b>4 194 422</b>
Fordeling av skattekostnaden	2019	2018
Betalbar skatt på årets resultat	1 833 377	964 717
For mye, for lite avsatt i fjor	-	-
Sum betalbar skatt	1 833 377	964 717
Endring i utsatt skatt/skattefordel med gammel sats	-9 652	-1 089 234
Endring i utsatt skatt/skattefordel som følge av endret skattesats	0	470 871
<b>Skattekostnad</b>	<b>1 823 726</b>	<b>346 354</b>
Avstemming av årets skattekostnad		
Regnskapsmessig resultat før skattekostnad	8 291 046	-545 052
Beregnet skattekostnad	1 824 030	-125 362
Skattekostnad i resultatregnskapet	1 823 726	346 354
Differanse	-304	471 716
Differansen består av følgende:		
Skatt av permanente forskjeller	-304	845
Endring i utsatt skatt/skattefordel som følge av endret skattesats	0	470 871
Andre forskjeller	-	-
Sum forklart differanse	-304	471 716
Betalbar skatt i balansen	2019	2018
Betalbar skatt i skattekostnaden	1 833 377	964 717
Skattevirkning av konsernbidrag	-	-



## Bright Norway Holdings AS

Noter til regnskapet for 2018

Note 9 Lønnskostnader, antall ansatte, godtgjørelser, lån til ansatte mm.

Lønnskostnader	2019	2018
Lønninger	0	538 455
Arbeidsgiveravgift	0	75 922
Pensjonskostnader	-	0
Andre ytelser	0	-631 930
<b>Sum</b>	<b>0</b>	<b>-17 553</b>

Antall årsverk i regnskapsåret 0 0

Ytelser til ledende personer	Daglig leder	Styret
Lønn/styreonorar	-	-
Pensjonsutgifter	-	-
Annen godtgjørelse	-	-

Verken styreleder eller daglig leder har noen bonusavtaler, og de har heller ingen avtaler om godtgjørelse ved opphør av arbeidsforholdet/vervet.

Det er ikke gitt lån/sikkerhetsstillelse til daglig leder, styrets leder eller andre nærstående parter.

Kostnadsført godtgjørelse til revisor	2019	2018
Lovpålagt revisjon (inkl. teknisk bistand med årsregnskap)	53 595	28 000
Andre attestasjonstjenester	-	-
Skatterådgivning (inkl. teknisk bistand med ligningspapirer)	10 000	-
Annen bistand	10 000	55 500
<b>Sum godtgjørelse til revisor</b>	<b>73 595</b>	<b>83 500</b>

Note 10 Transaksjoner med nærstående parter

Ytelser til ledende ansatte er omtalt i note 9, og mellomværende med konsernselskaper er omtalt i note 3. Finansinntekter og finanskostnader er omtalt i note 11.

Note 11 Spesifikasjon av finansinntekter og finanskostnader

Finansinntekter	2019	2018
Renteinntekt fra andre foretak i samme konsern	-	-
Annen finansinntekt	2 769	86 865
<b>Mottatt konsernbidrag</b>	<b>15 253 688</b>	<b>5 577 837</b>
<b>Sum finansinntekter</b>	<b>15 256 457</b>	<b>5 664 702</b>

Finanskostnader	2019	2018
Rentekostnad til andre foretak i samme konsern	924 721	616 240
Annen finanskostnad	5 835 993	5 527 579
<b>Sum finanskostnader</b>	<b>6 760 714</b>	<b>6 143 819</b>