



ÅRSREGNSKAPET FOR REGNSKAPSÅRET 2021 - GENERELL INFORMASJON

Enheten

Organisasjonsnummer: 920 888 003
Organisasjonsform: Aksjeselskap
Foretaksnavn: MYKLEBUST INVEST AS
Forretningsadresse: Skøyen terrasse 33
0276 OSLO

Regnskapsår

Årsregnskapets periode: 01.01.2021 - 31.12.2021

Konsern

Morselskap i konsern: Nei

Regnskapsregler

Regler for små foretak benyttet: Ja
Benyttet ved utarbeidelsen av årsregnskapet til selskapet: Regnskapslovens alminnelige regler

Årsregnskapet fastsatt av kompetent organ

Bekreftet av representant for selskapet: Johnny Myklebust
Dato for fastsettelse av årsregnskapet: 24.05.2022

Grunnlag for avgivelse

År 2021: Årsregnskapet er elektronisk innlevert
År 2020: Tall er hentet fra elektronisk innlevert årsregnskap fra 2021

Det er ikke krav til at årsregnskapet m.v. som sendes til Regnskapsregisteret er undertegnet. Kontrollen på at dette er utført ligger hos revisor/enhetens øverste organ. Sikkerheten ivaretas ved at innsender har rolle/rettighet for innsending av årsregnskapet via Altinn, og ved at det bekreftes at årsregnskapet er fastsatt av kompetent organ.

Brønnøysundregistrene, 29.08.2023



Resultatregnskap

Beløp i: NOK	Note	2021	2020
RESULTATREGNSKAP			
Kostnader			
Annen driftskostnad		4 321	8 291
Sum kostnader		4 321	8 291
Driftsresultat		-4 321	-8 291
Netto finans			
Ordinært resultat før skattekostnad		-4 321	-8 291
Skattekostnad på ordinært resultat	3		
Ordinært resultat etter skattekostnad		-4 321	-8 291
Årsresultat	2	-4 321	-8 291
Årsresultat etter minoritetsinteresser		-4 321	-8 291
Totalresultat		-4 321	-8 291
Overføringer og disponeringer			
Udekket tap		-4 321	-8 291
Sum overføringer og disponeringer		-4 321	-8 291



Balanse

Beløp i: NOK	Note	2021	2020
BALANSE - EIENDELER			
Anleggsmidler			
Immaterielle eiendeler			
Utsatt skattefordel	3		
Finansielle anleggsmidler			
Lån til foretak i samme konsern	6		
Investeringer i tilknyttet selskap	4	24 000	24 000
Lån til tilknyttet selskap og felles kontrollert virksomhet	6		
Andre langsiktige fordringer	6	234 000	234 000
Sum finansielle anleggsmidler		258 000	258 000
Sum anleggsmidler		258 000	258 000
Omløpsmidler			
Varer			
Bankinnskudd, kontanter og lignende			
Bankinnskudd, kontanter o.l.		7 632	953
Sum bankinnskudd, kontanter og lignende		7 632	953
Sum omløpsmidler		7 632	953
SUM EIENDELER		265 632	258 953
BALANSE - EGENKAPITAL OG GJELD			
Egenkapital			
Innskutt egenkapital			
Aksjekapital	1	30 000	30 000
Beholdning av egne aksjer	1		
Sum innskutt egenkapital		30 000	30 000
Opptjent egenkapital			
Udekket tap		26 110	21 790



Balanse

Beløp i: NOK	Note	2021	2020
Sum opptjent egenkapital		-26 110	-21 790
Sum egenkapital	2	3 890	8 210
Gjeld			
Langsiktig gjeld			
Utsatt skatt	3		
Annen langsiktig gjeld			
Konvertible lån	5		
Obligasjonslån	5		
Gjeld til kredittinstitusjoner	5		
Langsiktig konserngjeld	5		
Øvrig langsiktig gjeld		261 743	250 743
Sum annen langsiktig gjeld	5	261 743	250 743
Sum langsiktig gjeld		261 743	250 743
Betalbar skatt	3		
Sum gjeld		261 743	250 743
SUM EGENKAPITAL OG GJELD		265 632	258 953



Brønnøysundregistrene

ÅRSREGNSKAP FOR REGNSKAPSÅRET 2021 - GENERELL INFORMASJON

Journalnummer: 2022 360490

Enheten

Organisasjonsnummer: 920 888 003
Organisasjonsform: Aksjeselskap
Foretaksnavn: MYKLEBUST INVEST AS
Forretningsadresse: Skøyen terrasse 33
0276 OSLO

Regnskapsår

Årsregnskapets periode: 01.01.2021 - 31.12.2021

Konsern

Morselskap i konsern: Nei

Regnskapsregler

Regler for små foretak benyttet: Ja
Benyttet ved utarbeidelsen av
årsregnskapet til selskapet: Regnskapslovens alminnelige regler

Årsregnskapet fastsatt av kompetent organ

Bekreftet av representant for selskapet: Johnny Myklebust
Dato for fastsettelse av årsregnskapet: 24.05.2022

Revisjon

Selskapet har besluttet at årsregnskapet
ikke skal revideres: Ja
Årsregnskapet er utarbeidet av ekstern
autorisert regnskapsfører: Ja

Grunnlag for avgivelse

År 2021: Årsregnskap er elektronisk innlevert.
År 2020: Tall er hentet fra elektronisk innlevert årsregnskap fra 2021.

Det er ikke krav til at årsregnskapet m.v. som sendes til Regnskapsregisteret er undertegnet. Kontrollen på at dette er utført ligger hos revisor/enhetens øverste organ. Sikkerheten ivaretas ved at innsender har rolle/rettighet for innsending av årsregnskapet via Altinn, og ved at det bekreftes at årsregnskapet er fastsatt av kompetent organ.

Brønnøysundregistrene, 30.05.2022



Organisasjonsnr: 920 888 003
MYKLEBUST INVEST AS

RESULTATREGNSKAP

Beløp i: NOK	Note	2021	2020
RESULTATREGNSKAP			
Kostnader			
Annen driftskostnad		4 321	8 291
Sum kostnader		4 321	8 291
Driftsresultat		-4 321	-8 291
Netto finans			
Ordinært resultat før skattekostnad		-4 321	-8 291
Skattekostnad på ordinært resultat	3		
Ordinært resultat etter skattekostnad		-4 321	-8 291
Årsresultat	2	-4 321	-8 291
Årsresultat etter minoritetsinteresser		-4 321	-8 291
Totalresultat		-4 321	-8 291
Overføringer og disponeringer			
Udekket tap		-4 321	-8 291
Sum overføringer og disponeringer		-4 321	-8 291



Organisasjonsnr: 920 888 003
MYKLEBUST INVEST AS

BALANSE

Beløp i: NOK	Note	2021	2020
--------------	------	------	------

BALANSE - EIENDELER

Anleggsmidler

Immaterielle eiendeler

Utsatt skattefordel	3		
---------------------	---	--	--

Finansielle anleggsmidler

Lån til foretak i samme konsern	6		
---------------------------------	---	--	--

Investeringer i tilknyttet selskap	4	24 000	24 000
------------------------------------	---	--------	--------

Lån til tilknyttet selskap og felles kontrollert virksomhet	6		
Andre langsiktige fordringer	6	234 000	234 000

Sum finansielle anleggsmidler		258 000	258 000
--------------------------------------	--	----------------	----------------

Sum anleggsmidler		258 000	258 000
--------------------------	--	----------------	----------------

Omløpsmidler

Varer

Bankinnskudd, kontanter og lignende

Bankinnskudd, kontanter o. l.		7 632	953
-------------------------------	--	-------	-----

Sum bankinnskudd, kontanter og lignende		7 632	953
--	--	--------------	------------

Sum omløpsmidler		7 632	953
-------------------------	--	--------------	------------

SUM EIENDELER		265 632	258 953
----------------------	--	----------------	----------------

BALANSE - EGENKAPITAL OG GJELD

Egenkapital

Innskutt egenkapital

Aksjekapital	1	30 000	30 000
--------------	---	--------	--------

Beholdning av egne aksjer	1		
---------------------------	---	--	--

Sum innskutt egenkapital		30 000	30 000
---------------------------------	--	---------------	---------------

Opptjent egenkapital

Udekket tap		26 110	21 790
-------------	--	--------	--------

Sum opptjent egenkapital		-26 110	-21 790
---------------------------------	--	----------------	----------------

Sum egenkapital	2	3 890	8 210
------------------------	----------	--------------	--------------



Gjeld			
Langsiktig gjeld			
Utsatt skatt	3		
Annen langsiktig gjeld			
Konvertible lån	5		
Obligasjonslån	5		
Gjeld til			
kredittinstitusjoner	5		
Langsiktig konserngjeld	5		
Øvrig langsiktig gjeld		261 743	250 743
Sum annen langsiktig gjeld	5	261 743	250 743
Sum langsiktig gjeld		261 743	250 743
Betalbar skatt	3		
Sum gjeld		261 743	250 743
SUM EGENKAPITAL OG GJELD		265 632	258 953



Organisasjonsnr: 920 888 003
MYKLEBUST INVEST AS

NOTEOPPLYSNINGER - SELSKAP - alle poster oppgitt i hele tall

Note

Antall aksjer og aksjeeiere

Note
0

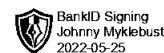
Antall årsverk i regnskapsåret

Virksomheten har hatt følgende antall årsverk:
0.00

Omløpsmidler Startdato Sluttdato Endring

Skattemessig fremf.undersk. Startdato Sluttdato Endring

Kortsiktig gjeld Startdato Sluttdato Endring



Årsregnskap 2021


Myklebust Invest AS

Resultatregnskap
Balanse
Noter til regnskapet

Org.nr.: 920 888 003



RESULTATREGNSKAP



MYKLEBUST INVEST AS

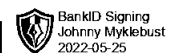
DRIFTSINNEKTER OG DRIFTSKOSTNADER	Note	2021	2020
Annen driftskostnad		4 321	8 291
Sum driftskostnader		4 321	8 291
Driftsresultat		-4 321	-8 291
FINANSINNEKTER OG FINANSKOSTNADER			
Ordinært resultat før skattekostnad		-4 321	-8 291
Ordinært resultat		-4 321	-8 291
Årsresultat	2	-4 321	-8 291
OVERFØRINGER			
Overført til udekket tap		4 321	8 291
Sum overføringer		-4 321	-8 291

MYKLEBUST INVEST AS

SIDE 2



BALANSE



MYKLEBUST INVEST AS

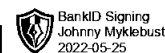
EIENDELER	Note	2021	2020
ANLEGGSMIDLER			
FINANSIELLE ANLEGGSMIDLER			
Investeringer i tilknyttet selskap	4	24 000	24 000
Andre langsiktige fordringer	6	234 000	234 000
Sum finansielle anleggsmidler		258 000	258 000
Sum anleggsmidler		258 000	258 000
Bankinnskudd, kontanter o.l.		7 632	953
Sum omløpsmidler		7 632	953
Sum eiendeler		265 632	258 953

MYKLEBUST INVEST AS

SIDE 3



BALANSE



MYKLEBUST INVEST AS

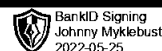
EGENKAPITAL OG GJELD	Note	2021	2020
EGENKAPITAL			
INNSKUTT EGENKAPITAL			
Aksjekapital	1	30 000	30 000
Sum innskutt egenkapital		30 000	30 000
OPPTJENT EGENKAPITAL			
Udekket tap		-26 110	-21 790
Sum opptjent egenkapital		-26 110	-21 790
Sum egenkapital	2	3 890	8 210
GJELD			
ANNEN LANGSIKTIG GJELD			
Øvrig langsiktig gjeld		261 743	250 743
Sum annen langsiktig gjeld	5	261 743	250 743
Sum gjeld		261 743	250 743
Sum egenkapital og gjeld		265 632	258 953

Oslo, 24.05.2022
Styret i Myklebust Invest AS

Johnny Myklebust
styreleder



NOTER TIL REGNSKAPET



Myklebust Invest AS

Regnskapsprinsipper

Årsregnskapet er satt opp i samsvar med regnskapsloven og NRS 8 - God regnskapskikk for små foretak.

SKATT

Skattekostnaden i resultatregnskapet omfatter både periodens betalbare skatt og endring i utsatt skatt. Utsatt skatt er, hvis oppført, beregnet med 22 % på grunnlag av de midlertidige forskjeller som eksisterer mellom regnskapsmessige og skattemessige verdier, samt ligningsmessig underskudd til fremføring ved utgangen av regnskapsåret. Skatteøkende og skattereduserende midlertidige forskjeller som reverserer eller kan reverseres i samme periode er utlignet og nettoført.

KLASSIFISERING OG VURDERING AV OMLØPSMIDLER

Omløpsmidler og kortsiktig gjeld omfatter normalt poster som forfaller til betaling innen ett år etter balansedagen, samt poster som knytter seg til varekretsløpet. Omløpsmidler vurderes til laveste verdi av anskaffelseskost og virkelig verdi.

Note 1 Aksjonærer

AKSJEKAPITALEN I MYKLEBUST INVEST AS PR. 31.12 BESTÅR AV:

	Antall	Pålydende	Bokført
Ordinære aksjer	10	3 000,0	30 000
Sum	10		30 000

EIERSTRUKTUR

De største aksjonærene i % pr. 31.12 var:

	Ordinære	Eierandel	Stemmeandel
Johnny Myklebust	10	100,0	100,0

AKSJER OG OPSJONER EIET AV MEDLEMMER I STYRET OG DAGLIG LEDER:

Navn	Verv	Ordinære
Johnny Myklebust	styreleder	10
Totalt antall aksjer		10

Note 2 Egenkapital

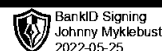
	Aksjekapital	Udekket tap	Sum egenkapital
Pr 01.01.2021	30 000	-21 790	8 210
Årets resultat		-4 321	-4 321
Pr 31.12.2021	30 000	-26 110	3 890

MYKLEBUST INVEST AS

SIDE 5



NOTER TIL REGNSKAPET



Myklebust Invest AS

Note 3 Skatt

Årets skattekostnad	2021	2020
Resultatført skatt på ordinært resultat:		
Betalbar skatt	0	0
Endring i utsatt skattefordel	0	0
Skattekostnad ordinært resultat	0	0
Skattepliktig inntekt:		
Ordinært resultat før skatt	-4 321	-8 291
Permanente forskjeller	0	0
Skattepliktig inntekt	-4 321	-8 291
Betalbar skatt i balansen:		
Betalbar skatt på årets resultat	0	0
Sum betalbar skatt i balansen	0	0

Skatteeffekten av midlertidige forskjeller og underskudd til fremføring som har gitt opphav til utsatt skatt og utsatte skattefordeler, spesifisert på typer av midlertidige forskjeller

	2021	2020	Endring
Akkumulert fremførbart underskudd	-26 110	-21 790	4 321
Inngår ikke i beregningen av utsatt skatt	26 110	21 790	-4 321
Utsatt skattefordel (22 %)	0	0	0

I henhold til God regnskapsskikk for små foretak balanseføres ikke utsatt skattefordel.

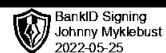
Note 4 Datterselskap, TS og FKV

	Kontor-kommune	Eier-andel	Stemme-andel	Andel egenkapital	Andel resultat
DS/FKV/TS					
TB1N AS	OSLO	40,0%	40,0%	464 921	17 426
Trm AS	OSLO	40,0%	40,0%	-905	-4 231
Sum				464 016	13 195

Verdi av investeringer i tilknyttede selskaper anses i behold.



NOTER TIL REGNSKAPET



Myklebust Invest AS

Note 5 Langsiktig gjeld

Gjeld som forfaller mer enn fem år etter regnskapsårets slutt

	2021	2020
Øvrig langsiktig gjeld eier	261 743	250 743
Sum	261 743	250 743

Note 6 Fordringer med forfall senere enn ett år

	2021	2020
Langsiktig fordring tilknyttet selskap	234 000	234 000
Sum langsiktige fordringer	234 000	234 000