



## ÅRSREGNSKAPET FOR REGNSKAPSÅRET 2020 - GENERELL INFORMASJON

### Enheten

Organisasjonsnummer: 997 035 933  
Organisasjonsform: Aksjeselskap  
Foretaksnavn: TTN TRUCKING AS  
Forretningsadresse: Humleveien 9  
9514 ALTA

### Regnskapsår

Årsregnskapets periode: 01.01.2020 - 31.12.2020

### Konsern

Morselskap i konsern: Nei

### Regnskapsregler

Regler for små foretak benyttet: Nei  
Benyttet ved utarbeidelsen av årsregnskapet til selskapet: Regnskapslovens alminnelige regler

### Årsregnskapet fastsatt av kompetent organ

Bekreftet av representant for selskapet: Ragnhild Slotsvik Gjøsdal  
Dato for fastsettelse av årsregnskapet: 16.04.2021

### Grunnlag for avgivelse

År 2020: Årsregnskapet er elektronisk innlevert  
År 2019: Tall er hentet fra elektronisk innlevert årsregnskap fra 2020

*Det er ikke krav til at årsregnskapet m.v. som sendes til Regnskapsregisteret er undertegnet. Kontrollen på at dette er utført ligger hos revisor/enhetens øverste organ. Sikkerheten ivaretas ved at innsender har rolle/rettighet for innsending av årsregnskapet via Altinn, og ved at det bekreftes at årsregnskapet er fastsatt av kompetent organ.*

Brønnøysundregistrene, 13.07.2022



### Resultatregnskap

Beløp i: NOK	Note	2020	2019
<b>RESULTATREGNSKAP</b>			
<b>Inntekter</b>			
Salgsinntekt	11	141 774 524	105 802 555
Annen driftsinntekt		1 046 237	16 918
<b>Sum inntekter</b>		<b>142 820 760</b>	<b>105 819 472</b>
<b>Kostnader</b>			
Driftskostnader transportmiddel	3	70 008 519	56 016 023
Lønnskostnad	2	57 069 743	39 800 084
Avskrivning av driftsmidler	3	5 839 820	1 539 629
Annen driftskostnad	2, 11	8 916 907	6 458 996
<b>Sum kostnader</b>		<b>141 834 989</b>	<b>103 814 733</b>
<b>Driftsresultat</b>		<b>985 772</b>	<b>2 004 740</b>
<b>Finansinntekter og finanskostnader</b>			
Annen renteinntekt		10 784	1 735
Annen finansinntekt		1 836 730	232 607
<b>Sum finansinntekter</b>		<b>1 847 513</b>	<b>234 342</b>
Annen rentekostnad		172 904	5 772
Annen finanskostnad		470 368	13 843
<b>Sum finanskostnader</b>		<b>643 272</b>	<b>19 615</b>
<b>Netto finans</b>		<b>1 204 241</b>	<b>214 727</b>
<b>Ordinært resultat før skattekostnad</b>		<b>2 190 013</b>	<b>2 219 466</b>
Skattekostnad på ordinært resultat	8	482 046	481 601
<b>Ordinært resultat etter skattekostnad</b>		<b>1 707 966</b>	<b>1 737 865</b>
<b>Årsresultat</b>	9	<b>1 707 966</b>	<b>1 737 865</b>
<b>Årsresultat etter minoritetsinteresser</b>		<b>1 707 966</b>	<b>1 737 865</b>
<b>Totalresultat</b>		<b>1 707 966</b>	<b>1 737 865</b>



## Resultatregnskap

<b>Beløp i: NOK</b>	<b>Note</b>	<b>2020</b>	<b>2019</b>
<b>Overføringer og disponeringer</b>			
Udekket tap			1 525 592
Avsatt til annen egenkapital		1 707 966	212 273
<b>Sum overføringer og disponeringer</b>		<b>1 707 966</b>	<b>1 737 865</b>



## Balanse

Beløp i: NOK	Note	2020	2019
<b>BALANSE - EIENDELER</b>			
<b>Anleggsmidler</b>			
<b>Immaterielle eiendeler</b>			
Utsatt skattefordel	8		99 758
<b>Sum immaterielle eiendeler</b>			<b>99 758</b>
<b>Varige driftsmidler</b>			
Tomter, bygninger o.a. fast eiendom	3, 6		
Maskiner og anlegg	3, 6		
Skip og flytende installasjoner	3, 6		
Driftsløsøre, inventar o.a. utstyr	3, 6	30 455 598	2 912 582
<b>Sum varige driftsmidler</b>		<b>30 455 598</b>	<b>2 912 582</b>
<b>Finansielle anleggsmidler</b>			
Lån til foretak i samme konsern	7		
Lån til tilknyttet selskap og felles kontrollert virksomhet	7		
<b>Sum anleggsmidler</b>		<b>30 455 598</b>	<b>3 012 340</b>
<b>Omløpsmidler</b>			
<b>Varer</b>			
Lager av varer og annen beholdning	6		
<b>Fordringer</b>			
Kundefordringer	4, 6, 7	7 801 219	7 045 012
Andre kortsiktige fordringer		2 062 269	900 974
Konsernfordringer	7		
<b>Sum fordringer</b>		<b>9 863 488</b>	<b>7 945 986</b>
<b>Bankinnskudd, kontanter og lignende</b>			
Bankinnskudd, kontanter o.l.	5	10 321 807	5 749 873
<b>Sum bankinnskudd, kontanter og lignende</b>		<b>10 321 807</b>	<b>5 749 873</b>
<b>Sum omløpsmidler</b>		<b>20 185 294</b>	<b>13 695 858</b>
<b>SUM EIENDELER</b>		<b>50 640 892</b>	<b>16 708 199</b>



## Balanse

Beløp i: NOK	Note	2020	2019
<b>BALANSE - EGENKAPITAL OG GJELD</b>			
<b>Egenkapital</b>			
<b>Innskutt egenkapital</b>			
Aksjekapital	9, 10	100 000	100 000
Beholdning av egne aksjer	10		
Overkurs	9	30 000	30 000
<b>Sum innskutt egenkapital</b>		<b>130 000</b>	<b>130 000</b>
<b>Opptjent egenkapital</b>			
Annen egenkapital	9	1 920 239	212 273
Udekket tap	9		
<b>Sum opptjent egenkapital</b>		<b>1 920 239</b>	<b>212 273</b>
<b>Sum egenkapital</b>		<b>2 050 239</b>	<b>342 273</b>
<b>Gjeld</b>			
<b>Langsiktig gjeld</b>			
Utsatt skatt	8	534 374	
<b>Sum avsetninger for forpliktelser</b>		<b>534 374</b>	
<b>Annen langsiktig gjeld</b>			
Gjeld til kredittinstitusjoner	6	23 751 008	
Langsiktig konserngjeld	7	3 040 000	
<b>Sum annen langsiktig gjeld</b>		<b>26 791 008</b>	
<b>Sum langsiktig gjeld</b>		<b>27 325 382</b>	<b>0</b>
<b>Kortsiktig gjeld</b>			
Gjeld til kredittinstitusjoner	6		
Leverandørgjeld	7	10 168 930	8 338 304
Betalbar skatt	8		152 086
Skyldig offentlige avgifter		5 892 861	4 325 849
Kortsiktig konserngjeld	7		
Annen kortsiktig gjeld		5 203 479	3 549 687
<b>Sum kortsiktig gjeld</b>		<b>21 265 271</b>	<b>16 365 925</b>



## Balanse

<b>Beløp i: NOK</b>	<b>Note</b>	<b>2020</b>	<b>2019</b>
Sum gjeld		48 590 653	16 365 925
<b>SUM EGENKAPITAL OG GJELD</b>		<b>50 640 893</b>	<b>16 708 199</b>



# Årsregnskap 2020

## TTN Trucking AS

Styrets årsberetning  
Resultatregnskap  
Balanse  
Kontantstrømpoppstilling  
Noter til regnskapet  
Uavhengig revisors beretning

Org.nr.: 997 035 933



## Resultatregnskap

Driftsinntekter og driftskostnader	Note	2020	2019
Salgsinntekt	11	141 774 524	105 802 555
Annen driftsinntekt		1 046 237	16 918
<b>Sum driftsinntekter</b>		<b>142 820 760</b>	<b>105 819 472</b>
Driftskostnader transportmiddel	3	70 008 519	56 016 023
Lønnskostnad	2	57 069 743	39 800 084
Avskrivning av driftsmidler	3	5 839 820	1 539 629
Annen driftskostnad	2, 11	8 916 907	6 458 996
<b>Sum driftskostnader</b>		<b>141 834 989</b>	<b>103 814 733</b>
<b>Driftsresultat</b>		<b>985 772</b>	<b>2 004 740</b>
<b>Finansinntekter og finanskostnader</b>			
Annen renteinntekt		10 784	1 735
Annen finansinntekt		1 836 730	232 607
Annen rentekostnad		172 904	5 772
Annen finanskostnad		470 368	13 843
<b>Resultat av finansposter</b>		<b>1 204 241</b>	<b>214 727</b>
<b>Ordinært resultat før skattekostnad</b>		<b>2 190 013</b>	<b>2 219 466</b>
Skattekostnad på ordinært resultat	8	482 046	481 601
<b>Årsresultat</b>	9	<b>1 707 966</b>	<b>1 737 865</b>
<b>Overføringer</b>			
Avsatt til annen egenkapital		1 707 966	212 273
Overført til udekket tap		0	-1 525 592
<b>Sum overføringer</b>		<b>1 707 966</b>	<b>1 737 865</b>



## Balanse

Eiendeler	Note	2020	2019
<b>Anleggsmidler</b>			
<i>Immaterielle eiendeler</i>			
Utsatt skattefordel	8	0	99 758
<b>Sum immaterielle eiendeler</b>		<u>0</u>	<u>99 758</u>
<i>Varige driftsmidler</i>			
Driftsløsøre, inventar o.a. utstyr	3, 6	30 455 598	2 912 582
<b>Sum varige driftsmidler</b>		<u>30 455 598</u>	<u>2 912 582</u>
<b>Sum anleggsmidler</b>		<u>30 455 598</u>	<u>3 012 340</u>
<b>Omløpsmidler</b>			
<i>Fordringer</i>			
Kundefordringer	4, 6, 7	7 801 219	7 045 012
Andre kortsiktige fordringer		2 062 269	900 974
<b>Sum fordringer</b>		<u>9 863 488</u>	<u>7 945 986</u>
Bankinnskudd, kontanter o.l.	5	10 321 807	5 749 873
<b>Sum omløpsmidler</b>		<u>20 185 294</u>	<u>13 695 858</u>
<b>Sum eiendeler</b>		<u>50 640 892</u>	<u>16 708 199</u>



## Balanse

Egenkapital og gjeld	Note	2020	2019
<b>Egenkapital</b>			
<i>Innskutt egenkapital</i>			
Aksjekapital	9, 10	100 000	100 000
Overkurs	9	30 000	30 000
<b>Sum innskutt egenkapital</b>		<b>130 000</b>	<b>130 000</b>
<i>Opptjent egenkapital</i>			
Annen egenkapital	9	1 920 239	212 273
<b>Sum opptjent egenkapital</b>		<b>1 920 239</b>	<b>212 273</b>
<b>Sum egenkapital</b>		<b>2 050 239</b>	<b>342 273</b>
<b>Gjeld</b>			
Utsatt skatt	8	534 374	0
<b>Sum avsetning for forpliktelser</b>		<b>534 374</b>	<b>0</b>
Langsiktig konserngjeld	7	3 040 000	0
Gjeld til kredittinstitusjoner	6	23 751 008	0
<b>Sum annen langsiktig gjeld</b>		<b>26 791 008</b>	<b>0</b>
<i>Kortsiktig gjeld</i>			
Leverandørgjeld	7	10 168 930	8 338 304
Betalbar skatt	8	0	152 086
Skyldig offentlige avgifter		5 892 861	4 325 849
Annen kortsiktig gjeld		5 203 479	3 549 687
<b>Sum kortsiktig gjeld</b>		<b>21 265 271</b>	<b>16 365 925</b>
<b>Sum gjeld</b>		<b>48 590 653</b>	<b>16 365 925</b>
<b>Sum egenkapital og gjeld</b>		<b>50 640 893</b>	<b>16 708 199</b>

Ålesund, \_\_\_\_\_/ \_\_\_\_\_ 2021  
Styret i TTN Trucking AS

\_\_\_\_\_  
Jesper Hansen  
styreleder

\_\_\_\_\_  
Bjørn Magne Willumsen  
styremedlem

\_\_\_\_\_  
Geir Ola Sæther  
daglig leder

\_\_\_\_\_  
Odd Harald Suhr  
styremedlem



## Indirekte kontantstrøm

### TTN Trucking AS

	Note	2020	2019
<b>Kontantstrømmer fra operasjonelle aktiviteter</b>			
Resultat før skattekostnad		2 190 013	2 219 466
Ordinære avskrivninger		5 839 820	1 539 629
Endring i kundefordringer		-756 507	5 552 093
Endring i leverandørgjeld		1 830 627	-6 054 409
Endring i andre tidsavgrensingsposter		1 967 525	1 837 796
<b>Netto kontantstrøm fra operasjonelle aktiviteter</b>		<b>11 071 477</b>	<b>5 094 576</b>
 <b>Kontantstrømmer fra finansieringsaktiviteter</b>			
Netto endring i kontanter og kontantekvivalenter		11 071 477	5 094 576
Beh. av kont. og kontantekvivalenter ved per. begynne		5 749 873	2 010 134
<b>Beh. av kont. og kontantekvivalenter ved per. slutt</b>		<b>16 821 350</b>	<b>7 104 709</b>



## Noter til regnskapet 2020

### Regnskapsprinsipper

Årsregnskapet er satt opp i samsvar med regnskapsloven og god regnskapsskikk og under forutsetning av fortsatt drift.

### Bruk av estimater

Utarbeidelse av regnskap i samsvar med regnskapsloven krever bruk av estimater. Videre krever anvendelse av selskaps regnskapsprinsipper at ledelsen må utøve skjønn.

### Salgsinntekter

Inntekter ved salg av tjenester vurderes til virkelig verdi av vederlaget, netto etter fradrag for merverdiavgift, rabatter og andre avslag.

Salg av tjenester inntektsføres etter hvert som de er levert.

### Varige driftsmidler

Varige driftsmidler balanseføres og avskrives lineært til restverdi over driftsmidlenes forventede utnyttbare levetid. Ved endring i avskrivningsplan fordeles virkningen over gjenværende avskrivningstid ("knekkpunktmetoden"). Vedlikehold av driftsmidler kostnadsføres løpende. Påkostninger eller forbedringer tillegges driftsmidlets kostpris og avskrives i takt med driftsmidlet. Skillet mellom vedlikehold og påkostning/forbedring regnes i forhold til driftsmidlets stand ved kjøp av driftsmidlet. Tomter avskrives ikke.

Ved varig verdifall av anleggsmidler foretas det nedskrivning, som reverseres hvis grunnlaget for nedskrivningen ikke lenger er til stede.

Utgifter til leie av driftsmidler kostnadsføres. Forskuddsbetalinger balanseføres som forskuddsbetalt kostnad, og fordeles over leieperioden.

### Fordringer

Kundefordringer og andre fordringer er oppført i balansen til pålydende etter fradrag for avsetning til forventet tap. Avsetning for tap gjøres på grunnlag av individuelle vurderinger av de enkelte fordringene. I tillegg gjøres det for øvrige kundefordringer en uspesifisert avsetning for å dekke antatt tap.

### Skatt

Skattekostnaden i resultatregnskapet omfatter både periodens betalbare skatt og endring i utsatt skatt. Utsatt skatt beregnes med 22 % på grunnlag av de midlertidige forskjeller som eksisterer mellom regnskapsmessige og skattemessige verdier, samt eventuelt ligningsmessig underskudd til fremføring ved utgangen av regnskapsåret. Skatteøkende og skattereduserende midlertidige forskjeller som reverserer eller kan reversere i samme periode er utlignet og nettoført.

Oppføring av utsatt skattefordel på netto skattereduserende forskjeller som ikke er utlignet og underskudd til fremføring, er begrunnet med antatt fremtidig inntjening. Utsatt skattefordel som kan balanseføres og utsatt skatt er oppført netto i balansen.

### Valuta

Fordringer og gjeld i utenlandsk valuta, balanseføres til kursen til Norges Bank ved regnskapsårets slutt. Kursgevinster og kurstap knyttet til varesalg og varekjøp i utenlandsk valuta føres som finansinntekter og finanskostnad.

### Kontantstrømoppstilling

Kontantstrømoppstillingen er utarbeidet etter den indirekte metoden. Kontanter og kontantekvivalenter omfatter kontanter, bankinnskudd og andre kortsiktige fordringer, likvide plasseringer.



## Noter til regnskapet 2020

### Note 2 Lønnskostnader, antall ansatte, godtgjørelser, lån til ansatte mm

<u>Lønnskostnader</u>	<u>2020</u>	<u>2019</u>
Lønninger	51 983 696	35 084 908
Arbeidsgiveravgift	709 614	588 409
Pensjonskostnader	641 078	436 393
Andre ytelser	3 735 354	3 690 374
<b>Sum</b>	<b>57 069 743</b>	<b>39 800 084</b>

Gjennomsnittlig antall årsverk sysselsatt i regnskapsåret	128	72
---	-----	----

I tillegg til egne ansatte har selskapet i 2020 hatt 2 innleide årsverk (4 i 2019). Kostnader for innleide er inkludert i andre ytelser.

### OTP

Selskapet er pliktig til å ha tjenstepensjonsordning etter lov om obligatorisk tjenstepensjon. Selskapets pensjonsordninger tilfredsstiller kravene i denne lov.

### Revisor

Kostnadsført honorar til revisor eks. mva:

Lovpålagt revisjon	49 000	47 000
Andre tjenester	36 050	36 000
<b>Sum honorar til revisor</b>	<b>85 050</b>	<b>83 000</b>

### Note 3 Varige driftsmidler

	<u>Transportutstyr</u>	<u>Totalt</u>
Anskaffelseskost 01.01	6 472 370	6 472 370
Tilgang	34 255 842	34 255 842
Avgang	-302 150	-302 150
<b>Anskaffelseskost 31.12</b>	<b>40 426 062</b>	<b>40 426 062</b>
Akk. av-/nedskrivninger 31.12	-9 970 464	-9 970 464
<b>Balansført verdi 31.12</b>	<b>30 455 598</b>	<b>30 455 598</b>

<b>Årets avskrivninger</b>	<b>5 839 820</b>	<b>5 839 820</b>
----------------------------	------------------	------------------

Avskrivningsplan	Lineær	
Økonomisk levetid	Inntil 5 år	

Årlig leie av ikke balansførte driftsmidler:	<b>2020</b>	<b>2019</b>
Transportutstyr	10 381 668	11 481 136
Bygninger (terminal og kontorlokaler)	84 576	84 481
	<b>10 466 244</b>	<b>11 565 616</b>

Selskapet leaser tyngre transportutstyr (trekkvogner og trailere), leien for disse er fakturert direkte fra leasingselskap med kr 3 453 402 ( kr 3 290 695 i 2019 ) og fra Thermo-Transit i Danmark med kr 6 928 266 (kr 8 190 441 i 2019). Leien er vurdert som operasjonell.



## Noter til regnskapet 2020

### Note 4 Kundefordringer

	2020	2019
Kundefordringer til pålydende	7 801 219	7 045 012
Avsetning til tap	0	0
<b>Sum</b>	<b>7 801 219</b>	<b>7 045 012</b>

Det foreligger ikke fordringer med forfall senere enn ett år.  
Det vurderes ikke å foreligge tapsrisiko knyttet til selskapets kundefordringer.

### Note 5 Bankinnskudd

	2020	2019
Bundne skattetrekksmidler	2 361 267	1 633 060

### Note 6 Fordringer, gjeld, pantstillelser og garantier m.v

	2020	2019
Langsiktig gjeld med forfall senere enn fem år	3 671 408	0
<b>Gjeld som er sikret ved pant o.l.</b>	<b>2020</b>	<b>2019</b>
Gjeld til kredittinstitusjoner	23 751 008	0
<b>Sum</b>	<b>23 751 008</b>	<b>0</b>
<b>Balanseført verdi av pantsatte eiendeler</b>	<b>2020</b>	<b>2019</b>
Driftsløsøre, inventar og utstyr	30 374 209	0
<b>Sum</b>	<b>30 374 209</b>	<b>0</b>

Langsiktig gjeld er lån i DKK.

### Note 7 Mellomværende med selskap i samme konsern

Fordringer	2020	2019
Kundefordringer Thermo-Transit Norge AS	7 453 313	5 851 327
<b>Gjeld</b>	<b>2020</b>	<b>2019</b>
Leverandørgjeld Thermo-Transit Norge AS	2 156 567	714 055
Leverandørgjeld Thermo-Transit Danmark A/S	2 869 244	3 113 688



## Noter til regnskapet 2020

Det foreligger i tillegg et langsiktig lån fra Thermo-Transit Norge AS kr 3 040 000 (kr 0 i 2019)

Morselskapet Thermo-Transit Norge AS står for en del kostnader knyttet til drift av selskapet. Kostnadene viderefaktureres til selskapet og kostnadsføres på respektive konti, i hovedsak klassifisert under lønnskostnader og andre driftskostnader.

Selskapet utfører transporttjenester for morselskapet som avregner selskapet for leverte tjenester og fakturerer sluttkunde. Ca 99 % av omsetningen er konsernintern.

### Note 8 Skatt

<b>Årets skattekostnad</b>	<b>2020</b>	<b>2019</b>
Resultatført skatt på ordinært resultat:		
Betalbar skatt	0	152 086
Endring i utsatt skatt	482 046	329 515
<b>Skattekostnad ordinært resultat</b>	<b>482 046</b>	<b>481 601</b>
Skattepliktig inntekt:		
Ordinært resultat før skatt	2 190 013	2 219 466
Permanente forskjeller	1 111	0
Endring i midlertidige forskjeller	-3 776 323	527 357
Anvendelse av fremførbart underskudd	0	-2 055 525
<b>Skattepliktig inntekt</b>	<b>-1 585 200</b>	<b>691 298</b>
Betalbar skatt i balansen:		
Betalbar skatt på årets resultat	0	152 086
Skatt på tilbakeført underskudd	-152 086	0
<b>Sum betalbar skatt i balansen</b>	<b>-152 086</b>	<b>152 086</b>

Negativ betalbar skatt gjelder adgangen til å tilbakeføre underskudd for 2020 mot skattepliktig overskudd i 2018 og 2019

Skatteeffekten av midlertidige forskjeller og underskudd til fremføring som har gitt opphav til utsatt skatt og utsatte skattefordeler, spesifisert på typer av midlertidige forskjeller

	<b>2020</b>	<b>2019</b>	<b>Endring</b>
Varige driftsmidler	3 322 876	-453 448	-3 776 323
<b>Sum</b>	<b>3 322 876</b>	<b>-453 448</b>	<b>-3 776 323</b>
Akkumulert fremførbart underskudd	-893 902	0	893 902
<b>Grunnlag for utsatt skatt / skattefordel</b>	<b>2 428 974</b>	<b>-453 448</b>	<b>-2 882 422</b>
<b>Utsatt skatt / skattefordel (22 %)</b>	<b>534 374</b>	<b>-99 758</b>	<b>-634 133</b>



## Noter til regnskapet 2020

### Note 9 Egenkapital

	Aksjekapital	Overkurs	Annen egenkapital	Sum egenkapital
Pr 01.01.2020	100 000	30 000	212 273	342 273
Årets resultat			1 707 966	1 707 966
Pr 31.12.2020	100 000	30 000	1 920 240	2 050 240



## Noter til regnskapet 2020

### Note 10 Aksjonærer

Aksjekapitalen i TTN Trucking AS pr. 31.12 består av:

	Antall	Pålydende	Bokført
Ordinære aksjer	100	1 000,0	100 000
Sum	100		100 000

### Eierstruktur

De største aksjonærene i % pr. 31.12 var:

	Ordinære	Eierandel	Stemmeandel
Thermo-Transit Norge AS	100	100,0	100,0

Morselskapet Thermo-Transit Norge AS har forretningskontor i Flatholmen 2 i Ålesund. Konsernregnskap for Thermo-Transit Norge AS og TTN Trucking AS er ikke utarbeidet, selskapene inngår i konsernet A/S af 18. februar 1993, Middelfart.

### Note 11 Transaksjoner med nærstående parter

Ytelser til ledende ansatte er omtalt i note 2, og mellomværende med konsernselskaper er omtalt i note 7.

Selskapets transaksjoner med nærstående parter	2020	2019
<i>Salg av tjenester:</i>		
Thermo-Transit Norge AS (morselskap)	141 740 524	105 802 554
<i>Kjøp av frakttjenester og materiell:</i>		
Thermo-Transit Danmark A/S	6 928 266	11 063 204
Thermo-Transit Norge AS (morselskap)	4 192 730	4 059 308
Thermo-Transit Polen	10 709	0



STYRETS ÅRSBERETNING 2020

TTN Trucking AS

Regnskapsåret 01.01.20-31.12.20

#### **Virksomhetens art og tilholdssted**

TTN Trucking AS er et transportfirma som tilbyr godstransport på vei. Virksomhetens kontoradresse er i Alta, med avdelinger i Oslo og Senja.

#### **Utvikling i resultat og stilling**

Årsregnskapet gir etter styrets vurdering en rettvise oversikt over utviklingen i foretaket, for resultatet i regnskapsåret og stillingen ved årsskiftet. Omsetningen på 142,8 MNOK er en økning på 35 % sammenlignet med forrige år, med et positivt årsresultat på 1,7 MNOK. Selskapets fokus på effektive ruteløsninger har gitt gode resultater og selskapet vil fortsette satsingen innenfor dette segmentet og forventer således overskudd også i 2021.

#### **Fortsatt drift**

Forutsetningen om fortsatt drift er lagt til grunn for regnskapet, og det bekreftes at denne forutsetningen er til stede. Til grunn ligger resultater fra 2020, budsjett for 2021, tiltak for å bedre lønnsomheten og aktivitetsprognoser. Styret forventer overskudd i 2021.

#### **Forsknings- og utviklingsaktiviteter**

Foretaket har ikke drevet med forsknings- eller utviklingsaktivitet.

#### **Fremtidig utvikling**

Aktiviteten i firmaet er stor og har en økende omsetning. Firmaet tilpasser seg lett endringer i markedet og tilbyr fleksible løsninger. Styret forventer videre vekst og overskudd også i 2021.

#### **Redegjørelse for årsregnskapet**

Regnskapet gjelder perioden 01.01.20-31.12.20.

Omsetningen i perioden var 142,8 MNOK, som er en økning på 35 % fra forrige år.

Driftsresultatet er 1 MNOK og årsresultatet etter skatt er 1,7 MNOK.



Firmaets likviditetsbeholdning var 10,3 MNOK pr 31.12.20.

Egenkapitalen pr 31.12.20 er 2 MNOK.

## Markedsrisiko

Endrede markedsforhold kan påvirke selskapets aktivitet. TTN Trucking AS er del av et konsern som har bestått i 30 år i år. Kjennetegnet til firmaet er fleksibilitet, som blant annet betyr at selskapet lett tilpasser seg markedsendringer.

## Arbeidsmiljø og personale

Sykefraværet i selskapet er 5 %. Det har vært en økning i antall sykemeldinger. Ved oppfølging er det ikke avdekket at sykemeldingene er relatert til forhold på arbeidsplassen og det er derfor utfordrende for virksomheten å sette inn tiltak til å påvirke dette. I tillegg har sykefravær grunnet covid-19 påvirket økningen. Rutiner og oppfølgingsplaner er iverksatt og bedriften overholder sine plikter både i forhold til offentlig rapportering og interne prosedyrer.

Arbeidsmiljøet er godt.

## Likestilling og diskriminering

Firmaet har som mål å være en arbeidsplass der det råder full likestilling mellom kvinner og menn. Det forekommer ikke forskjellsbehandling grunnet kjønn i saker som lønn, avansement og rekruttering. TTN Trucking AS er en arbeidsplass der det ikke forekommer diskriminering på bakgrunn av kjønn, etnisitet eller seksuell orientering.

## Miljørapportering

TTN Trucking AS har en klar miljøpolitikk og strategi for å redusere forurensning av det ytre miljø. Dette arbeid inngår i en felles satsing i konsernet. Transporter planlegges for størst mulig utnyttelse av utstyr – og derved også nå målsetninger om minimal tomkjøring. Løpende utskiftninger til nyeste euronorm. Høyt fokus på kontroll av bilenes yteevne.



Årsresultat og disponeringer


Resultat for 2020 gir et overskudd etter skattekostnad på kroner 1.707.966,-


Styret foreslår følgende disponering av årsresultatet i TTN Trucking AS


Annen egenkapital: kr 1.707.966,-


Totalt disponert: kr 1.707.966,-

Styret for TTN Trucking AS, Padborg, Alta, Oslo, Bø i Vesterålen, 16.04.2021

  
-----  
Jesper Hansen  
Styreleder

  
-----  
Odd Harald Suhr  
Styremedlem

  
-----  
Geir Ola Sæther  
Daglig leder

  
-----  
Bjørn Magne Willumsen  
Styremedlem



## Resultatregnskap

Driftsinntekter og driftskostnader	Note	2020	2019
Salgsinntekt	11	141 774 524	105 802 555
Annen driftsinntekt		1 046 237	16 918
<b>Sum driftsinntekter</b>		<b>142 820 760</b>	<b>105 819 472</b>
Driftskostnader transportmiddel	3	70 008 519	56 016 023
Lønnskostnad	2	57 069 743	39 800 084
Avskrivning av driftsmidler	3	5 839 820	1 539 629
Annen driftskostnad	2, 11	8 916 907	6 458 996
<b>Sum driftskostnader</b>		<b>141 834 989</b>	<b>103 814 733</b>
<b>Driftsresultat</b>		<b>985 772</b>	<b>2 004 740</b>
<b>Finansinntekter og finanskostnader</b>			
Annen renteinntekt		10 784	1 735
Annen finansinntekt		1 836 730	232 607
Annen rentekostnad		172 904	5 772
Annen finanskostnad		470 368	13 843
<b>Resultat av finansposter</b>		<b>1 204 241</b>	<b>214 727</b>
<b>Ordinært resultat før skattekostnad</b>		<b>2 190 013</b>	<b>2 219 466</b>
Skattekostnad på ordinært resultat	8	482 046	481 601
<b>Årsresultat</b>	9	<b>1 707 966</b>	<b>1 737 865</b>
<b>Overføringer</b>			
Avsatt til annen egenkapital		1 707 966	212 273
Overført til udekket tap		0	-1 525 592
<b>Sum overføringer</b>		<b>1 707 966</b>	<b>1 737 865</b>



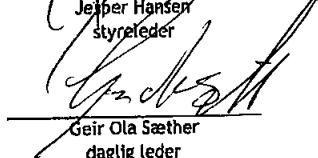
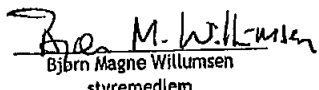

## Balanse

Eiendeler	Note	2020	2019
<b>Anleggsmidler</b>			
<i>Immaterielle eiendeler</i>			
Utsatt skattefordel	8	<u>0</u>	<u>99 758</u>
<b>Sum immaterielle eiendeler</b>		<u>0</u>	<u>99 758</u>
<i>Varige driftsmidler</i>			
Driftsløsøre, inventar o.a. utstyr	3, 6	<u>30 455 598</u>	<u>2 912 582</u>
<b>Sum varige driftsmidler</b>		<u>30 455 598</u>	<u>2 912 582</u>
<b>Sum anleggsmidler</b>		<u>30 455 598</u>	<u>3 012 340</u>
<b>Omløpsmidler</b>			
<i>Fordringer</i>			
Kundefordringer	4, 6, 7	<u>7 801 219</u>	<u>7 045 012</u>
Andre kortsiktige fordringer		<u>2 062 269</u>	<u>900 974</u>
<b>Sum fordringer</b>		<u>9 863 488</u>	<u>7 945 986</u>
Bankinnskudd, kontanter o.l.	5	<u>10 321 807</u>	<u>5 749 873</u>
<b>Sum omløpsmidler</b>		<u>20 185 294</u>	<u>13 695 858</u>
<b>Sum eiendeler</b>		<u>50 640 892</u>	<u>16 708 199</u>



## Balanse

Egenkapital og gjeld	Note	2020	2019
<b>Egenkapital</b>			
<i>Innskutt egenkapital</i>			
Aksjekapital	9, 10	100 000	100 000
Overkurs	9	30 000	30 000
Sum innskutt egenkapital		<u>130 000</u>	<u>130 000</u>
<i>Opptjent egenkapital</i>			
Annen egenkapital	9	1 920 239	212 273
Sum opptjent egenkapital		<u>1 920 239</u>	<u>212 273</u>
Sum egenkapital		<u>2 050 239</u>	<u>342 273</u>
<b>Gjeld</b>			
Utsatt skatt	8	534 374	0
Sum avsetning for forpliktelser		<u>534 374</u>	<u>0</u>
Langsiktig konserngjeld	7	3 040 000	0
Gjeld til kredittinstitusjoner	6	23 751 008	0
Sum annen langsiktig gjeld		<u>26 791 008</u>	<u>0</u>
<i>Kortsiktig gjeld</i>			
Leverandørgjeld	7	10 168 930	8 338 304
Betalbar skatt	8	0	152 086
Skyldig offentlige avgifter		5 892 861	4 325 849
Annen kortsiktig gjeld		5 203 479	3 549 687
Sum kortsiktig gjeld		<u>21 265 271</u>	<u>16 365 925</u>
Sum gjeld		<u>48 590 653</u>	<u>16 365 925</u>
Sum egenkapital og gjeld		<u>50 640 893</u>	<u>16 708 199</u>

Ålesund, 16.04 2021  
Styret i TTN Trucking AS  
Jeppe Hansen  
styreleder  
Geir Ola Sæther  
daglig leder  
Bjørn Magne Willumsen  
styremedlem  
Odd Harald Suhr  
styremedlem



## TTN Trucking AS

### Kontantstrømoppstilling

	2020	2019
<b>Kontantstrømmer fra operasjonelle aktiviteter</b>		
Resultat før skattekostnad	2 190 013	2 219 466
Periodens betalte skatt	-152 086	0
Avskrivninger	5 839 820	1 539 629
Nedskrivning anleggsmidler	570 883	0
Endring i kundefordringer	-756 207	5 552 093
Endring i leverandørgjeld	1 830 626	-6 054 408
Endring i andre tidsavgrensingsposter	2 211 569	1 553 528
<b>Netto kontantstrøm fra operasjonelle aktiviteter</b>	<b>11 734 618</b>	<b>4 810 308</b>
<b>Kontantstrømmer fra investeringsaktiviteter</b>		
Utbetalinger ved kjøp av varige driftsmidler	-34 255 842	-1 123 651
Innbetalinger ved salg av anleggsmidler	302 150	53 082
<b>Netto kontantstrøm fra investeringsaktiviteter</b>	<b>-33 953 692</b>	<b>-1 070 569</b>
<b>Kontantstrømmer fra finansieringsaktiviteter</b>		
Innbetalinger ved opptak av ny kortsiktig gjeld	26 791 008	0
<b>Netto kontantstrøm fra finansieringsaktiviteter</b>	<b>26 791 008</b>	<b>0</b>
<b>Effekt av valutakursendringer på kontanter og kontantekvivalenter</b>		
Netto endring i kontanter og kontantekvivalenter	4 571 934	3 739 739
<b>Beholdning av kontanter og kontantekvivalenter ved periodens begynnelse</b>	<b>5 749 873</b>	<b>2 010 134</b>
<b>Beholdning av kontanter og kontantekvivalenter ved periodens slutt</b>	<b>10 321 807</b>	<b>5 749 873</b>



BDO AS  
Lerstadvegen 517  
6018 Ålesund

## Uavhengig revisors beretning

Til generalforsamlingen i TTN Trucking AS

Uttalelse om revisjonen av årsregnskapet

### Konklusjon

---

Vi har revidert årsregnskapet til TTN Trucking AS.

Årsregnskapet består av:

- Balanse per 31. desember 2020
- Resultatregnskap for 2020
- Kontantstrømpoppstilling for regnskapsåret avsluttet per 31. desember 2020
- Noter til årsregnskapet, herunder et sammendrag av viktige regnskapsprinsipper.

Etter vår mening:

Er årsregnskapet avgitt i samsvar med lov og forskrifter og gir et rettviseende bilde av selskapets finansielle stilling per 31. desember 2020, og av dets resultater og kontantstrømmer for regnskapsåret avsluttet per denne datoen i samsvar med regnskapslovens regler og god regnskapsskikk i Norge.

### Grunnlag for konklusjonen

---

Vi har gjennomført revisjonen i samsvar med lov, forskrift og god revisjonsskikk i Norge, herunder de internasjonale revisjonsstandardene International Standards on Auditing (ISA-ene). Våre oppgaver og plikter i henhold til disse standardene er beskrevet i Revisors oppgaver og plikter ved revisjon av årsregnskapet. Vi er uavhengige av selskapet slik det kreves i lov og forskrift, og har overholdt våre øvrige etiske forpliktelser i samsvar med disse kravene. Etter vår oppfatning er innhentet revisjonsbevis tilstrekkelig og hensiktsmessig som grunnlag for vår konklusjon.

### Annen informasjon

---

Ledelsen er ansvarlig for annen informasjon. Annen informasjon består av årsberetningen.

Vår uttalelse om revisjonen av årsregnskapet dekker ikke annen informasjon, og vi attesterer ikke den andre informasjonen.

I forbindelse med revisjonen av årsregnskapet er det vår oppgave å lese annen informasjon identifisert ovenfor med det formål å vurdere hvorvidt det foreligger vesentlig inkonsistens mellom annen informasjon og årsregnskapet, kunnskap vi har opparbeidet oss under revisjonen, eller hvorvidt den tilsynelatende inneholder vesentlig feilinformasjon.

Dersom vi, på bakgrunn av arbeidet vi har utført, konkluderer med at disse andre opplysningene inneholder vesentlig feilinformasjon, er vi pålagt å uttale oss om dette. Vi har ingenting å rapportere i så henseende.

### Styret og daglig leders ansvar for årsregnskapet

---

Styret og daglig leder (ledelsen) er ansvarlig for å utarbeide årsregnskapet i samsvar med lov og forskrifter, herunder for at det gir et rettviseende bilde i samsvar med regnskapslovens regler og god regnskapsskikk i Norge. Ledelsen er også ansvarlig for slik intern kontroll som den finner nødvendig



for å kunne utarbeide et årsregnskap som ikke inneholder vesentlig feilinformasjon, verken som følge av misligheter eller utilsiktede feil.

Ved utarbeidelsen av årsregnskapet må ledelsen ta standpunkt til selskapets evne til fortsatt drift og opplyse om forhold av betydning for fortsatt drift. Forutsetningen om fortsatt drift skal legges til grunn for årsregnskapet så lenge det ikke er sannsynlig at virksomheten vil bli avvirket.

#### Revisors oppgaver og plikter ved revisjonen av årsregnskapet

---

Vårt mål er å oppnå betryggende sikkerhet for at årsregnskapet som helhet ikke inneholder vesentlig feilinformasjon, verken som følge av misligheter eller utilsiktede feil, og å avgi en revisjonsberetning som inneholder vår konklusjon. Betryggende sikkerhet er en høy grad av sikkerhet, men ingen garanti for at en revisjon utført i samsvar med lov, forskrift og god revisjonsskikk i Norge, herunder ISA-ene, alltid vil avdekke vesentlig feilinformasjon som eksisterer. Feilinformasjon kan oppstå som følge av misligheter eller utilsiktede feil. Feilinformasjon blir vurdert som vesentlig dersom den enkeltvis eller samlet med rimelighet kan forventes å påvirke økonomiske beslutninger som brukerne foretar basert på årsregnskapet.

For videre beskrivelse av revisors oppgaver og plikter vises det til:  
<https://revisorforeningen.no/revisjonsberetninger>

#### Uttalelse om andre lovmessige krav

##### Konklusjon om årsberetningen

---


Basert på vår revisjon av årsregnskapet som beskrevet ovenfor, mener vi at opplysningene i årsberetningen om årsregnskapet, forutsetningen om fortsatt drift og forslaget til anvendelse av overskuddet er konsistente med årsregnskapet og i samsvar med lov og forskrifter.

##### Konklusjon om registrering og dokumentasjon

---

Basert på vår revisjon av årsregnskapet som beskrevet ovenfor, og kontrollhandlinger vi har funnet nødvendig i henhold til internasjonal standard for attestasjonsoppdrag (ISAE) 3000 «Attestasjonsoppdrag som ikke er revisjon eller forenklet revisorkontroll av historisk finansiell informasjon», mener vi at ledelsen har oppfylt sin plikt til å sørge for ordentlig og oversiktlig registrering og dokumentasjon av selskapets regnskapsopplysninger i samsvar med lov og god bokføringsskikk i Norge.

Ålesund, 16. april 2021  
BDO AS



John Arne Fiskerstrand  
statsautorisert revisor