



ÅRSREGNSKAPET FOR REGNSKAPSÅRET 2022 - GENERELL INFORMASJON

Enheten

Organisasjonsnummer: 814 615 332
Organisasjonsform: Aksjeselskap
Foretaksnavn: TAF INVEST AS
Forretningsadresse: Sankthansstien 45
2816 GJØVIK

Regnskapsår

Årsregnskapets periode: 01.01.2022 - 31.12.2022

Konsern

Morselskap i konsern: Nei

Regnskapsregler

Regler for små foretak benyttet: Ja
Benyttet ved utarbeidelsen av årsregnskapet til selskapet: Regnskapslovens alminnelige regler

Årsregnskapet fastsatt av kompetent organ

Bekreftet av representant for selskapet: Tor-Atle Fuglerud
Dato for fastsettelse av årsregnskapet: 10.05.2023

Grunnlag for avgivelse

År 2022: Årsregnskapet er elektronisk innlevert
År 2021: Tall er hentet fra elektronisk innlevert årsregnskap fra 2022

Det er ikke krav til at årsregnskapet m.v. som sendes til Regnskapsregisteret er undertegnet. Kontrollen på at dette er utført ligger hos revisor/enhetens øverste organ. Sikkerheten ivaretas ved at innsender har rolle/rettighet for innsending av årsregnskapet via Altinn, og ved at det bekreftes at årsregnskapet er fastsatt av kompetent organ.

Brønnøysundregistrene, 12.06.2024



Resultatregnskap

Beløp i: NOK	Note	2022	2021
RESULTATREGNSKAP			
Kostnader			
Lønnskostnad	2		
Annen driftskostnad	2	4	2
Sum kostnader		4	2
Driftsresultat		-4	-2
Finansinntekter og finanskostnader			
Annen finansinntekt		519 416	517 750
Sum finansinntekter		519 416	517 750
Netto finans		519 416	517 750
Ordinært resultat før skattekostnad		519 412	517 748
Skattekostnad på resultat	3	527	
Ordinært resultat etter skattekostnad		518 885	517 748
Årsresultat	4	518 885	517 748
Årsresultat etter minoritetsinteresser		518 885	517 748
Totalresultat		518 885	517 748
Overføringer og disponeringer			
Ordinært utbytte		500 000	450 000
Avsatt til annen egenkapital		18 885	67 748
Sum overføringer og disponeringer		518 885	517 748



Balanse

Beløp i: NOK	Note	2022	2021
BALANSE - EIENDELER			
Anleggsmidler			
Immaterielle eiendeler			
Utsatt skattefordel	3		
Finansielle anleggsmidler			
Investeringer i aksjer og andeler	5	753 735	753 735
Sum finansielle anleggsmidler		753 735	753 735
Sum anleggsmidler		753 735	753 735
Omløpsmidler			
Varer			
Fordringer			
Andre kortsiktige fordringer		517 750	517 750
Sum fordringer		517 750	517 750
Investeringer			
Aksjer og andeler i foretak i samme konsern	5		
Markedsbaserte aksjer	5		
Markedsbaserte obligasjoner	5		
Andre markedsbaserte finansielle instrumenter	5		
Bankinnskudd, kontanter og lignende			
Bankinnskudd, kontanter o.l.		209 375	191 629
Sum bankinnskudd, kontanter og lignende		209 375	191 629
Sum omløpsmidler		727 125	709 379
SUM EIENDELER		1 480 860	1 463 114

BALANSE - EGENKAPITAL OG GJELD

Egenkapital



Balanse

Beløp i: NOK	Note	2022	2021
Innskutt egenkapital			
Aksjekapital	6	30 000	30 000
Beholdning av egne aksjer	6		
Sum innskutt egenkapital		30 000	30 000
Opptjent egenkapital			
Annen egenkapital		950 333	931 448
Sum opptjent egenkapital		950 333	931 448
Sum egenkapital	4	980 333	961 448
Gjeld			
Langsiktig gjeld			
Utsatt skatt	3	527	
Sum avsetninger for forpliktelser		527	
Annen langsiktig gjeld			
Sum langsiktig gjeld		527	0
Kortsiktig gjeld			
Betalbar skatt	3		
Utbytte		500 000	450 000
Annen kortsiktig gjeld			51 666
Sum kortsiktig gjeld		500 000	501 666
Sum gjeld		500 527	501 666
SUM EGENKAPITAL OG GJELD		1 480 860	1 463 114



Brønnøysundregistrene

ÅRSREGNSKAP FOR REGNSKAPSÅRET 2022 - GENERELL INFORMASJON

Journalnummer: 2023 469136

Enheten

Organisasjonsnummer: 814 615 332
Organisasjonsform: Aksjeselskap
Foretaksnavn: TAF INVEST AS
Forretningsadresse: Sankthansstien 45
2816 GJØVIK

Regnskapsår

Årsregnskapets periode: 01.01.2022 - 31.12.2022

Konsern

Morselskap i konsern: Nei

Regnskapsregler

Regler for små foretak benyttet: Ja
Benyttet ved utarbeidelsen av
årsregnskapet til selskapet: Regnskapslovens alminnelige regler

Årsregnskapet fastsatt av kompetent organ

Bekreftet av representant for selskapet: Tor-Atle Fuglerud
Dato for fastsettelse av årsregnskapet: 10.05.2023

Revisjon

Selskapet har besluttet at årsregnskapet
ikke skal revideres: Ja

Grunnlag for avgivelse

År 2022: Årsregnskap er elektronisk innlevert.
År 2021: Tall er hentet fra elektronisk innlevert årsregnskap fra 2022.

Det er ikke krav til at årsregnskapet m.v. som sendes til Regnskapsregisteret er undertegnet. Kontrollen på at dette er utført ligger hos revisor/enhetens øverste organ. Sikkerheten ivaretas ved at innsender har rolle/rettighet for innsending av årsregnskapet via Altinn, og ved at det bekreftes at årsregnskapet er fastsatt av kompetent organ.

Brønnøysundregistrene, 07.06.2023



Organisasjonsnr: 814 615 332
TAF INVEST AS

RESULTATREGNSKAP

Beløp i: NOK	Note	2022	2021
RESULTATREGNSKAP			
Kostnader			
Lønnskostnad	2		
Annen driftskostnad	2	4	2
Sum kostnader		4	2
Driftsresultat		-4	-2
Finansinntekter og finanskostnader			
Annen finansinntekt		519 416	517 750
Sum finansinntekter		519 416	517 750
Netto finans		519 416	517 750
Ordinært resultat før skattekostnad		519 412	517 748
Skattekostnad på resultat	3	527	
Ordinært resultat etter skattekostnad		518 885	517 748
Årsresultat	4	518 885	517 748
Årsresultat etter minoritetsinteresser		518 885	517 748
Totalresultat		518 885	517 748
Overføringer og disponeringer			
Ordinært utbytte		500 000	450 000
Avsatt til annen egenkapital		18 885	67 748
Sum overføringer og disponeringer		518 885	517 748



Organisasjonsnr: 814 615 332
TAF INVEST AS

BALANSE

Beløp i: NOK	Note	2022	2021
BALANSE - EIENDELER			
Anleggsmidler			
Immaterielle eiendeler			
Utsatt skattefordel	3		
Finansielle anleggsmidler			
Investeringer i aksjer og andeler	5	753 735	753 735
Sum finansielle anleggsmidler		753 735	753 735
Sum anleggsmidler		753 735	753 735
Omløpsmidler			
Varer			
Fordringer			
Andre kortsiktige fordringer		517 750	517 750
Sum fordringer		517 750	517 750
Investeringer			
Aksjer og andeler i foretak i samme konsern	5		
Markedsbaserte aksjer	5		
Markedsbaserte obligasjoner	5		
Andre markedsbaserte finansielle instrumenter	5		
Bankinnskudd, kontanter og lignende			
Bankinnskudd, kontanter o. l.		209 375	191 629
Sum bankinnskudd, kontanter og lignende		209 375	191 629
Sum omløpsmidler		727 125	709 379
SUM EIENDELER		1 480 860	1 463 114
BALANSE - EGENKAPITAL OG GJELD			
Egenkapital			
Innskutt egenkapital			
Aksjekapital	6	30 000	30 000
Beholdning av egne aksjer	6		
Sum innskutt egenkapital		30 000	30 000



Opptjent egenkapital			
Annen egenkapital		950 333	931 448
Sum opptjent egenkapital		950 333	931 448
Sum egenkapital	4	980 333	961 448
Gjeld			
Langsiktig gjeld			
Utsatt skatt	3	527	
Sum avsetninger for forpliktelser		527	
Annen langsiktig gjeld			
Sum langsiktig gjeld		527	0
Kortsiktig gjeld			
Betalbar skatt	3		
Utbytte		500 000	450 000
Annen kortsiktig gjeld			51 666
Sum kortsiktig gjeld		500 000	501 666
Sum gjeld		500 527	501 666
SUM EGENKAPITAL OG GJELD		1 480 860	1 463 114



Organisasjonsnr: 814 615 332
TAF INVEST AS

NOTEOPPLYSNINGER - SELSKAP - alle poster oppgitt i hele tall

Note

Antall årsverk i regnskapsåret
0.00

<u>Sum</u>	<u>Beløp</u>
------------	--------------

<u>Balanseført verdi 31.12.</u>	<u>Varige driftsmidler</u>	<u>Immaterielle eiend.</u>
---------------------------------	----------------------------	----------------------------

Konsernregnskap

Morselskapet sitt navn

Forretningskontor for morselskapet

Begrunnelse for at datterselskap er utelatt fra konsolideringen

<u>Samlet beløp - tilknyttet selskap</u>	<u>Årets</u>	<u>Fjorårets</u>
--	--------------	------------------

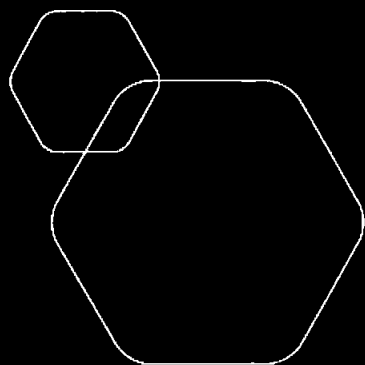
<u>Samlet beløp - foretak i samme konsern</u>	<u>Årets</u>	<u>Fjorårets</u>
---	--------------	------------------

<u>Samlet beløp - foretak i samme konsern</u>	<u>Årets</u>	<u>Fjorårets</u>
---	--------------	------------------

<u>Samlet beløp - felles kontrollert virksomhet</u>	<u>Årets</u>	<u>Fjorårets</u>
---	--------------	------------------

<u>Pantstillelse</u>	<u>Beløp</u>
----------------------	--------------

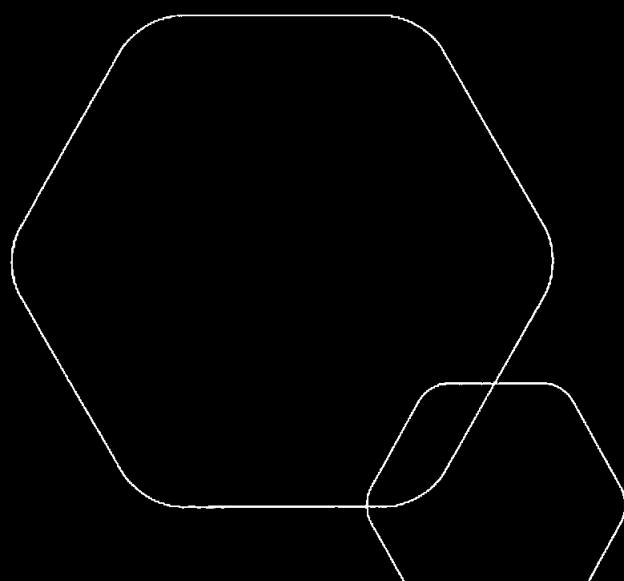
<u>Beholdning av egne aksjer</u>	<u>Antall</u>	<u>Pålydende</u>	<u>Andel av aksjek.</u>
----------------------------------	---------------	------------------	-------------------------



Årsregnskap 2022

Taf Invest AS

Resultatregnskap
Balanse
Noter til regnskapet



Org.nr.: 814 615 332



RESULTATREGNSKAP

TAF INVEST AS

DRIFTSINNEKTER OG DRIFTSKOSTNADER	Note	2022	2021
Annen driftskostnad	2	4	2
Sum driftskostnader		4	2
Driftsresultat		-4	-2
FINANSINNEKTER OG FINANSKOSTNADER			
Annen finansinntekt		519 416	517 750
Resultat av finansposter		519 416	517 750
Resultat før skattekostnad		519 412	517 748
Skattekostnad på resultat	3	527	0
Resultat		518 885	517 748
EKSTRAORDINÆRE INNEKTER OG KOSTNADER			
Årsresultat	4	518 885	517 748
OVERFØRINGER			
Avsatt til utbytte		500 000	450 000
Avsatt til annen egenkapital		18 885	67 748
Sum overføringer		518 885	517 748



BALANSE

TAF INVEST AS

EIENDELER	Note	2022	2021
ANLEGGSMIDLER			
IMMATERIELLE EIENDELER			
VARIGE DRIFTSMIDLER			
FINANSIELLE ANLEGGSMIDLER			
Investeringer i aksjer og andeler	5	753 735	753 735
Sum finansielle anleggsmidler		753 735	753 735
Sum anleggsmidler		753 735	753 735
OMLØPSMIDLER			
FORDRINGER			
Andre kortsiktige fordringer		517 750	517 750
Sum fordringer		517 750	517 750
INVESTERINGER			
Bankinnskudd, kontanter o.l.		209 375	191 629
Sum omløpsmidler		727 125	709 379
Sum eiendeler		1 480 860	1 463 114




BALANSE

TAF INVEST AS

EGENKAPITAL OG GJELD	Note	2022	2021
EGENKAPITAL			
INNSKUTT EGENKAPITAL			
Aksjekapital	6	30 000	30 000
Sum innskutt egenkapital		30 000	30 000
OPPTJENT EGENKAPITAL			
Annen egenkapital		950 333	931 448
Sum opptjent egenkapital		950 333	931 448
Sum egenkapital	4	980 333	961 448
GJELD			
AVSETNING FOR FORPLIKTELSER			
Utsatt skatt	3	527	0
ANNEN LANGSIKTIG GJELD			
KORTSIKTIG GJELD			
Utbytte		500 000	450 000
Annen kortsiktig gjeld		0	51 666
Sum kortsiktig gjeld		500 000	501 666
Sum gjeld		500 527	501 666
Sum egenkapital og gjeld		1 480 860	1 463 114

Gjøvik, 10.05.2023
Styret i Taf Invest AS


Tor-Atle Fuglerud
styreleder



Skattepliktig inntekt	0	0
Betalbar skatt i balansen:		
Betalbar skatt på årets resultat	0	0
Sum betalbar skatt i balansen	0	0

Skatteeffekten av midlertidige forskjeller og underskudd til fremføring som har gitt opphav til utsatt skatt og utsatte skattefordeler, spesifisert på typer av midlertidige forskjeller

	2022	2021	Endring
Inntektsført avsatt utbytte	15 533	15 533	0
Akkumulert fremførbart underskudd	-13 138	-30 333	-17 195
Inngår ikke i beregningen av utsatt skatt	0	14 800	14 800
Grunnlag for utsatt skatt / skattefordel	2 394	0	-2 394
Utsatt skatt / skattefordel (22 %)	527	0	-527

I henhold til God regnskapsskikk for små foretak balanseføres ikke utsatt skattefordel.

Note 4 Egenkapital

	Aksjekapital	Overkurs	Annen Innskutt egenkapital	Annen egenkapital	Sum egenkapital
Pr. 31.12.2021	30 000	0	0	931 448	961 448
Årets resultat				518 885	518 885
Utbytte				-500 000	-500 000
Pr 31.12.2022	30 000	0	0	950 333	980 333

Note 5 Aksjer og andeler i andre foretak m.v.

	Eierandel	Anskaffelses-kost	Balanseført verdi	Andel bokført verdi EK NBH Innlandet 31.12.21
Selskap				
Nordbohus Innlandet AS	16,35 %	753 735	753 735	8 640 782

Note 6 Aksjonærer

AKSJEKAPITALEN I TAF INVEST AS PR. 31.12 BESTÅR AV:

	Antall	Pålydende	Bokført
Ordinære aksjer	1	30 000,0	30 000
Sum	1		30 000

EIERSTRUKTUR



Regnskapsprinsipper

Årsregnskapet er satt opp i samsvar med regnskapsloven og NRS 8 - God regnskapsskikk for små foretak.

SKATT

Skattekostnaden i resultatregnskapet omfatter både periodens betalbare skatt og endring i utsatt skatt. Utsatt skatt er beregnet med 22 % på grunnlag av de midlertidige forskjeller som eksisterer mellom regnskapsmessige og skattemessige verdier, samt ligningsmessig underskudd til fremføring ved utgangen av regnskapsåret. Skatteøkende og skattereduserende midlertidige forskjeller som reverserer eller kan reverseres i samme periode er utlignet og nettoført.

KLASSIFISERING OG VURDERING AV OMLØPSMIDLER

Omløpsmidler og kortsiktig gjeld omfatter normalt poster som forfaller til betaling innen ett år etter balansedagen, samt poster som knytter seg til varekretsløpet. Omløpsmidler vurderes til laveste verdi av anskaffelseskost og virkelig verdi.

INVESTERING I ANDRE SELSKAPER

Kostmetoden brukes som prinsipp for investeringer i andre selskaper. Kostprisen økes når midler tilføres ved kapitalutvidelse, eller når det gis konsernbidrag til datterselskap. Mottatte utdelinger resultatføres i utgangspunktet som inntekt. Utdelinger som overstiger andel av opptjent egenkapital etter kjøpet føres som reduksjon av anskaffelseskost. Utbytte/konsernbidrag fra datterselskap regnskapsføres det samme året som datterselskapet avsetter beløpet. Utbytte fra andre selskaper regnskapsføres som finansinntekt når utbyttet er vedtatt. Balanseført beløp skrives ned til antatt virkelig verdi når den er lavere.

FORDRINGER

Kundefordringer og andre fordringer oppføres til pålydende etter fradrag for avsetning til forventet tap. Avsetning til tap gjøres på grunnlag av en individuell vurdering av de enkelte fordringene.

Note 1 Hendelser etter balansedagen

Ingen hendelser etter balansedagen som har betydning for videre drift.

Note 2 Lønnskostnader og ytelser, godtgjørelser til daglig leder, styret og revisor

Selskapet har ingen ansatte. Det er ikke kostnadsført lønn, honorar eller annen godtgjørelse til daglig leder eller styret. Foretaket omfattes ikke av lov om obligatorisk tjenstepensjon.

Selskapet er fritatt for revisjonsplikten jfr. Revisorloven § 2-1 og har valgt å ikke bruke revisor

Note 3 Skatt

Årets skattekostnad	2022	2021
Resultatført skatt på ordinært resultat:		
Betalbar skatt	0	0
Endring i utsatt skatt	527	0
Skattekostnad ordinært resultat	527	0
Skattepliktig inntekt:		
Resultat før skatt	519 412	517 748
Permanente forskjeller	-502 218	-502 359
Anvendelse av fremførbart underskudd	-17 195	-15 389



De største aksjonærene i % pr. 31.12 var:

	Ordinære	Eierandel	Stemmeandel
Tor-Atle Fuglerud	1	100,0	100,0

AKSJER OG OPSJONER EIET AV MEDLEMMER I STYRET OG DAGLIG LEDER:

Navn	Verv	Ordinære
Tor-Atle Fuglerud	styreleder	1
Totalt antall aksjer		1