



ÅRSREGNSKAPET FOR REGNSKAPSÅRET 2024 - GENERELL INFORMASJON

Enheten

Organisasjonsnummer: 897 677 172
Organisasjonsform: Aksjeselskap
Foretaksnavn: VISUELL NATUR AS
Forretningsadresse: Bergsvea 18
1445 DRØBAK

Regnskapsår

Årsregnskapets periode: 01.01.2024 - 31.12.2024

Konsern

Morselskap i konsern: Nei

Regnskapsregler

Regler for små foretak benyttet: Ja
Benyttet ved utarbeidelsen av årsregnskapet til selskapet: Regnskapslovens alminnelige regler

Årsregnskapet fastsatt av kompetent organ

Bekreftet av representant for selskapet: Baard Næss
Dato for fastsettelse av årsregnskapet: 07.05.2025

Grunnlag for avgivelse

År 2024: Årsregnskapet er elektronisk innlevert
År 2023: Tall er hentet fra elektronisk innlevert årsregnskap fra 2024

Det er ikke krav til at årsregnskapet m.v. som sendes til Regnskapsregisteret er undertegnet. Kontrollen på at dette er utført ligger hos revisor/enhetens øverste organ. Sikkerheten ivaretas ved at innsender har rolle/rettighet for innsending av årsregnskapet via Altinn, og ved at det bekreftes at årsregnskapet er fastsatt av kompetent organ.

Brønnøysundregistrene, 02.06.2025



Resultatregnskap

| Beløp i: NOK | Note | 2024 | 2023 |
|--|------|------------------|------------------|
| RESULTATREGNSKAP | | | |
| Inntekter | | | |
| Salgsinntekt | | 5 128 236 | 4 272 636 |
| Sum inntekter | | 5 128 236 | 4 272 636 |
| Kostnader | | | |
| Endring i beholdning av varer under tilvirkning og ferdig tilvirkede varer | | 15 966 | 26 541 |
| Varekostnad | | 4 237 606 | 3 298 748 |
| Lønnskostnad | 2 | 425 328 | 489 696 |
| Avskrivning av driftsmidler og immaterielle eiendeler | 3 | 29 470 | 12 624 |
| Nedskrivning av varige driftsmidler og immaterielle eiendeler | 3 | | |
| Annen driftskostnad | | 496 292 | 379 995 |
| Sum kostnader | | 5 204 662 | 4 207 605 |
| Driftsresultat | | -76 426 | 65 031 |
| Finansinntekter og finanskostnader | | | |
| Annen renteinntekt | | 41 680 | 15 779 |
| Annen finansinntekt | | 27 126 | 38 657 |
| Sum finansinntekter | | 68 805 | 54 436 |
| Annen rentekostnad | | 342 | 446 |
| Sum finanskostnader | | 342 | 446 |
| Netto finans | | 68 463 | 53 990 |
| Resultat før skattekostnad | | -7 962 | 119 022 |
| Skattekostnad på resultat | 4 | | 27 904 |
| Årsresultat | 5 | -7 962 | 91 118 |
| Årsresultat etter minoritetsinteresser | | -7 962 | 91 118 |
| Totalresultat | | -7 962 | 91 118 |



Resultatregnskap

| Beløp i: NOK | Note | 2024 | 2023 |
|--|-------------|---------------|---------------|
| Overføringer og disponeringer | | | |
| Avsatt til annen egenkapital | | -7 962 | 91 118 |
| Sum overføringer og disponeringer | | -7 962 | 91 118 |



Balanse

| Beløp i: NOK | Note | 2024 | 2023 |
|--|------|------------------|------------------|
| BALANSE - EIENDELER | | | |
| Anleggsmidler | | | |
| Immaterielle eiendeler | | | |
| Utsatt skattefordel | 4 | | |
| Varige driftsmidler | | | |
| Tomter, bygninger o.a. fast eiendom | 3 | | |
| Driftsløsøre, inventar o.a. utstyr | 3 | | 29 470 |
| Sum varige driftsmidler | | | 29 470 |
| Sum anleggsmidler | | 0 | 29 470 |
| Omløpsmidler | | | |
| Varer | | | |
| Sum varer | 6 | 6 197 | 22 163 |
| Fordringer | | | |
| Kundefordringer | | 432 021 | 294 230 |
| Andre kortsiktige fordringer | | 2 720 655 | 1 256 993 |
| Sum fordringer | | 3 152 676 | 1 551 222 |
| Bankinnskudd, kontanter og lignende | | | |
| Bankinnskudd, kontanter o.l. | 7 | 3 855 286 | 2 921 798 |
| Sum bankinnskudd, kontanter og lignende | | 3 855 286 | 2 921 798 |
| Sum omløpsmidler | | 7 014 159 | 4 495 183 |
| SUM EIENDELER | | 7 014 159 | 4 524 653 |
| BALANSE - EGENKAPITAL OG GJELD | | | |
| Egenkapital | | | |
| Innskutt egenkapital | | | |
| Aksjekapital | 8 | 102 000 | 102 000 |
| Sum innskutt egenkapital | | 102 000 | 102 000 |



Balanse

| Beløp i: NOK | Note | 2024 | 2023 |
|---------------------------------|------|------------------|------------------|
| Opptjent egenkapital | | | |
| Annen egenkapital | | 1 221 944 | 1 229 907 |
| Sum opptjent egenkapital | | 1 221 944 | 1 229 907 |
| Sum egenkapital | 5 | 1 323 944 | 1 331 907 |
| Gjeld | | | |
| Langsiktig gjeld | | | |
| Utsatt skatt | 4 | | |
| Annen langsiktig gjeld | | | |
| Sum langsiktig gjeld | | 0 | 0 |
| Kortsiktig gjeld | | | |
| Leverandørgjeld | | 1 178 712 | 562 477 |
| Betalbar skatt | 4 | | 27 904 |
| Skyldig offentlige avgifter | | 16 525 | 55 085 |
| Annen kortsiktig gjeld | | 4 494 977 | 2 547 280 |
| Sum kortsiktig gjeld | | 5 690 215 | 3 192 746 |
| Sum gjeld | | 5 690 215 | 3 192 746 |
| SUM EGENKAPITAL OG GJELD | | 7 014 159 | 4 524 653 |



Brønnøysundregistrene

ÅRSREGNSKAP FOR REGNSKAPSÅRET 2024 - GENERELL INFORMASJON

Journalnummer: 2025 477875

Enheten

Organisasjonsnummer: 897 677 172
Organisasjonsform: Aksjeselskap
Foretaksnavn: VISUELL NATUR AS
Forretningsadresse: Bergsvea 18
1445 DRØBAK

Regnskapsår

Årsregnskapets periode: 01.01.2024 - 31.12.2024

Konsern

Morselskap i konsern: Nei

Regnskapsregler

Regler for små foretak benyttet: Ja
Benyttet ved utarbeidelsen av
årsregnskapet til selskapet: Regnskapslovens alminnelige regler

Årsregnskapet fastsatt av kompetent organ

Bekreftet av representant for selskapet: Baard Næss
Dato for fastsettelse av årsregnskapet: 07.05.2025

Revisjon

Selskapet har besluttet at årsregnskapet
ikke skal revideres: Ja
Årsregnskapet er utarbeidet av ekstern
autorisert regnskapsfører: Ja
Ekstern autorisert regnskapsfører har i
løpet av regnskapsåret bistått ved den
løpende regnskapsføringen eller utført
andre tjenester for selskapet enn å
utarbeide årsregnskapet: Ja

Grunnlag for avgivelse

År 2024: Årsregnskap er elektronisk innlevert.
År 2023: Tall er hentet fra elektronisk innlevert årsregnskap fra 2024.

Det er ikke krav til at årsregnskapet m.v. som sendes til Regnskapsregisteret er undertegnet. Kontrollen på at dette er utført ligger hos revisor/enhetens øverste organ. Sikkerheten ivaretas ved at innsender har rolle/rettighet for innsending av årsregnskapet via Altinn, og ved at det bekreftes at årsregnskapet er fastsatt av kompetent organ.

Brønnøysundregistrene, 28.05.2025

Brønnøysundregistrene
Postadresse: Postboks 900, 8910 Brønnøysund
Telefon: 75 00 75 00
E-post: firmapost@brreg.no Internett: www.brreg.no
Organisasjonsnummer: 974 760 673



Organisasjonsnr: 897 677 172
VISUELL NATUR AS

RESULTATREGNSKAP

| Beløp i: NOK | Note | 2024 | 2023 |
|--|-------------|------------------|------------------|
| RESULTATREGNSKAP | | | |
| Inntekter | | | |
| Salgsinntekt | | 5 128 236 | 4 272 636 |
| Sum inntekter | | 5 128 236 | 4 272 636 |
| Kostnader | | | |
| Endring i beholdning av varer under tilvirkning og ferdig tilvirkede varer | | 15 966 | 26 541 |
| Varekostnad | | 4 237 606 | 3 298 748 |
| Lønnskostnad | 2 | 425 328 | 489 696 |
| Avskrivning av driftsmidler og immaterielle eiendeler | 3 | 29 470 | 12 624 |
| Nedskrivning av varige driftsmidler og immaterielle eiendeler | 3 | | |
| Annen driftskostnad | | 496 292 | 379 995 |
| Sum kostnader | | 5 204 662 | 4 207 605 |
| Driftsresultat | | -76 426 | 65 031 |
| Finansinntekter og finanskostnader | | | |
| Annen renteinntekt | | 41 680 | 15 779 |
| Annen finansinntekt | | 27 126 | 38 657 |
| Sum finansinntekter | | 68 805 | 54 436 |
| Annen rentekostnad | | 342 | 446 |
| Sum finanskostnader | | 342 | 446 |
| Netto finans | | 68 463 | 53 990 |
| Resultat før skattekostnad | | -7 962 | 119 022 |
| Skattekostnad på resultat | 4 | | 27 904 |
| Årsresultat | 5 | -7 962 | 91 118 |
| Årsresultat etter minoritetsinteresser | | -7 962 | 91 118 |
| Totalresultat | | -7 962 | 91 118 |
| Overføringer og disponeringer | | | |
| Avsatt til annen egenkapital | | -7 962 | 91 118 |
| Sum overføringer og disponeringer | | -7 962 | 91 118 |





Organisasjonsnr: 897 677 172
VISUELL NATUR AS

BALANSE

| Beløp i: NOK | Note | 2024 | 2023 |
|--------------|------|------|------|
|--------------|------|------|------|

BALANSE - EIENDELER

Anleggsmidler

Immaterielle eiendeler

| | | | |
|---------------------|---|--|--|
| Utsatt skattefordel | 4 | | |
|---------------------|---|--|--|

Varige driftsmidler

| | | | |
|------------------------|--|--|--|
| Tomter, bygninger o.a. | | | |
|------------------------|--|--|--|

| | | | |
|--------------|---|--|--|
| fast eiendom | 3 | | |
|--------------|---|--|--|

| | | | |
|---------------------------|--|--|--|
| Driftsløsøre, inventar o. | | | |
|---------------------------|--|--|--|

| | | | |
|-----------|---|--|--------|
| a. utstyr | 3 | | 29 470 |
|-----------|---|--|--------|

| | | | |
|--------------------------------|--|--|---------------|
| Sum varige driftsmidler | | | 29 470 |
|--------------------------------|--|--|---------------|

| | | | |
|--------------------------|--|----------|---------------|
| Sum anleggsmidler | | 0 | 29 470 |
|--------------------------|--|----------|---------------|

Omløpsmidler

Varer

| | | | |
|------------------|----------|--------------|---------------|
| Sum varer | 6 | 6 197 | 22 163 |
|------------------|----------|--------------|---------------|

Fordringer

| | | | |
|-----------------|--|---------|---------|
| Kundefordringer | | 432 021 | 294 230 |
|-----------------|--|---------|---------|

| | | | |
|-------------------|--|--|--|
| Andre kortsiktige | | | |
|-------------------|--|--|--|

| | | | |
|------------|--|-----------|-----------|
| fordringer | | 2 720 655 | 1 256 993 |
|------------|--|-----------|-----------|

| | | | |
|-----------------------|--|------------------|------------------|
| Sum fordringer | | 3 152 676 | 1 551 222 |
|-----------------------|--|------------------|------------------|

Bankinnskudd, kontanter

og lignende

| | | | |
|----------------------------|--|--|--|
| Bankinnskudd, kontanter o. | | | |
|----------------------------|--|--|--|

| | | | |
|----|---|-----------|-----------|
| l. | 7 | 3 855 286 | 2 921 798 |
|----|---|-----------|-----------|

| | | | |
|--------------------------|--|--|--|
| Sum bankinnskudd, | | | |
|--------------------------|--|--|--|

| | | | |
|------------------------------|--|------------------|------------------|
| kontanter og lignende | | 3 855 286 | 2 921 798 |
|------------------------------|--|------------------|------------------|

| | | | |
|-------------------------|--|------------------|------------------|
| Sum omløpsmidler | | 7 014 159 | 4 495 183 |
|-------------------------|--|------------------|------------------|

| | | | |
|----------------------|--|------------------|------------------|
| SUM EIENDELER | | 7 014 159 | 4 524 653 |
|----------------------|--|------------------|------------------|

BALANSE - EGENKAPITAL OG GJELD

Egenkapital

Innskutt egenkapital

| | | | |
|--------------|---|---------|---------|
| Aksjekapital | 8 | 102 000 | 102 000 |
|--------------|---|---------|---------|

| | | | |
|---------------------------------|--|----------------|----------------|
| Sum innskutt egenkapital | | 102 000 | 102 000 |
|---------------------------------|--|----------------|----------------|

Opptjent egenkapital

| | | | |
|-------------------|--|-----------|-----------|
| Annen egenkapital | | 1 221 944 | 1 229 907 |
|-------------------|--|-----------|-----------|

| | | | |
|---------------------------------|--|------------------|------------------|
| Sum opptjent egenkapital | | 1 221 944 | 1 229 907 |
|---------------------------------|--|------------------|------------------|

| | | | |
|------------------------|----------|------------------|------------------|
| Sum egenkapital | 5 | 1 323 944 | 1 331 907 |
|------------------------|----------|------------------|------------------|



| | | | |
|---------------------------------|---|------------------|------------------|
| Gjeld | | | |
| Langsiktig gjeld | | | |
| Utsatt skatt | 4 | | |
| Annen langsiktig gjeld | | | |
| Sum langsiktig gjeld | | 0 | 0 |
| Kortsiktig gjeld | | | |
| Leverandørgjeld | | 1 178 712 | 562 477 |
| Betalbar skatt | 4 | | 27 904 |
| Skyldig offentlige avgifter | | 16 525 | 55 085 |
| Annen kortsiktig gjeld | | 4 494 977 | 2 547 280 |
| Sum kortsiktig gjeld | | 5 690 215 | 3 192 746 |
| Sum gjeld | | 5 690 215 | 3 192 746 |
| SUM EGENKAPITAL OG GJELD | | 7 014 159 | 4 524 653 |



Organisasjonsnr: 897 677 172
VISUELL NATUR AS

NOTEOPPLYSNINGER - SELSKAP - alle poster oppgitt i hele tall

Note
2

Antall årsverk i regnskapsåret
1.00

Sum Beløp

Balanseført verdi 31.12. Varige driftsmidler Immaterielle eiend.

Konsernregnskap

Morselskapet sitt navn

Forretningskontor for morselskapet

Begrunnelse for at datterselskap er utelatt fra konsolideringen

Samlet beløp - tilknyttet selskap Årets Fjorårets

Samlet beløp - foretak i samme konsern Årets Fjorårets

Samlet beløp - foretak i samme konsern Årets Fjorårets

Samlet beløp - felles kontrollert virksomhet Årets Fjorårets

Pantstillelse Beløp

Beholdning av egne aksjer Antall Pålydende Andel av aksjek.



| | |
|---|--|
|  | Byypass Signing Robin Jenssen 2025-05-23 |
|  | BankID Signing Baard Næss 2025-05-23 |
|  | BankID Signing Tom Schandy 2025-05-23 |
|  | BankID Signing Merci Maria Abrahamson 2025-05-23 |



Årsregnskap 2024

Visuell Natur AS

Resultatregnskap
Balanse
Noter



Org.nr.: 897 677 172




Resultatregnskap


Visuell Natur AS

| Driftsinntekter og driftskostnader | Note | 2024 | 2023 |
|---|-------------|------------------|------------------|
| Salgsinntekt | | 5 128 236 | 4 272 636 |
| Sum driftsinntekter | | <u>5 128 236</u> | <u>4 272 636</u> |
| Varekostnad | | 4 237 606 | 3 298 748 |
| End. beh. varer u.tilv. og ferdigvarer | | 15 966 | 26 541 |
| Lønnskostnad | 2 | 425 328 | 489 696 |
| Avskrivning av driftsmidler og immaterielle eiendeler | 3 | 29 470 | 12 624 |
| Annen driftskostnad | | 496 292 | 379 995 |
| Sum driftskostnader | | <u>5 204 662</u> | <u>4 207 605</u> |
| Driftsresultat | | <u>-76 426</u> | <u>65 031</u> |
| Finansinntekter og finanskostnader | | | |
| Annen renteinntekt | | 41 680 | 15 779 |
| Annen finansinntekt | | 27 126 | 38 657 |
| Annen rentekostnad | | 342 | 446 |
| Resultat av finansposter | | <u>68 463</u> | <u>53 990</u> |
| Resultat før skattekostnad | | -7 962 | 119 022 |
| Skattekostnad på resultat | 4 | 0 | 27 904 |
| Resultat | | <u>-7 962</u> | <u>91 118</u> |
| Ekstraordinære inntekter og kostnader | | | |
| Årsresultat | 5 | <u>-7 962</u> | <u>91 118</u> |
| Overføringer | | | |
| Avsatt til annen egenkapital | | -7 962 | 91 118 |
| Sum overføringer | | <u>-7 962</u> | <u>91 118</u> |



 Bypass Signing
Robin Jenssen
2025-05-23

 BankID Signing
Baard Næss
2025-05-23

 BankID Signing
Tom Schandy
2025-05-23

 BankID Signing
Merci Maria Abrahamson
2025-05-23

Balanse

Visuell Natur AS

| Eiendeler | Note | 2024 | 2023 |
|------------------------------------|------|------------------|------------------|
| Anleggsmidler | | | |
| Immaterielle eiendeler | | | |
| Varige driftsmidler | | | |
| Driftsløsøre, inventar o.a. utstyr | 3 | 0 | 29 470 |
| Sum varige driftsmidler | | <u>0</u> | <u>29 470</u> |
| Finansielle anleggsmidler | | | |
| Sum anleggsmidler | | <u>0</u> | <u>29 470</u> |
| Omløpsmidler | | | |
| Lager av varer og annen beholdning | 6 | 6 197 | 22 163 |
| Fordringer | | | |
| Kundefordringer | | 432 021 | 294 230 |
| Andre kortsiktige fordringer | | 2 720 655 | 1 256 993 |
| Sum fordringer | | <u>3 152 676</u> | <u>1 551 222</u> |
| Investeringer | | | |
| Bankinnskudd, kontanter o.l. | 7 | 3 855 286 | 2 921 798 |
| Sum omløpsmidler | | <u>7 014 159</u> | <u>4 495 183</u> |
| Sum eiendeler | | <u>7 014 159</u> | <u>4 524 653</u> |



 Bypass Signing
Robin Jenssen
2025-05-23
 BankID Signing
Baard Næss
2025-05-23
 BankID Signing
Tom Schandy
2025-05-23
 BankID Signing
Merci Maria Abrahamson
2025-05-23

Balanse

Visuell Natur AS

| Egenkapital og gjeld | Note | 2024 | 2023 |
|------------------------------------|------|------------------|------------------|
| Innskutt egenkapital | | | |
| Aksjekapital | 8 | 102 000 | 102 000 |
| Sum innskutt egenkapital | | <u>102 000</u> | <u>102 000</u> |
| Opptjent egenkapital | | | |
| Annen egenkapital | | 1 221 944 | 1 229 907 |
| Sum opptjent egenkapital | | <u>1 221 944</u> | <u>1 229 907</u> |
| Sum egenkapital | 5 | <u>1 323 944</u> | <u>1 331 907</u> |
| Gjeld | | | |
| Avsetning for forpliktelser | | | |
| Annen langsiktig gjeld | | | |
| Kortsiktig gjeld | | | |
| Leverandørgjeld | | 1 178 712 | 562 477 |
| Betalbar skatt | 4 | 0 | 27 904 |
| Skyldig offentlige avgifter | | 16 525 | 55 085 |
| Annen kortsiktig gjeld | | 4 494 977 | 2 547 280 |
| Sum kortsiktig gjeld | | <u>5 690 215</u> | <u>3 192 746</u> |
| Sum gjeld | | <u>5 690 215</u> | <u>3 192 746</u> |
| Sum egenkapital og gjeld | | <u>7 014 159</u> | <u>4 524 653</u> |

07.05.2025
Styret i Visuell Natur AS

Merci Maria Abrahamson
styremedlem

Fritz Tom Schandy
styremedlem

Robin Jenssen
styreleder

Baard Næss
styremedlem/daglig leder



Regnskapsprinsipper

Årsregnskapet er satt opp i samsvar med regnskapsloven og NRS 8 - God regnskapsforetak.

Driftsinntekter

Inntektsføring ved salg av varer skjer på leveringstidspunktet. Tjenester inntektsføres etter hvert som de leveres.

Skatt

Skattekostnaden i resultatregnskapet omfatter både periodens betalbare skatt og endring i utsatt skatt. Utsatt skatt er beregnet med 22 % på grunnlag av de midlertidige forskjeller som eksisterer mellom regnskapsmessige og skattemessige verdier, samt ligningsmessig underskudd til fremføring ved utgangen av regnskapsåret. Skatteøkende og skattereduserende midlertidige forskjeller som reverserer eller kan reverseres i samme periode er utlignet og nettoført.

Klassifisering og vurdering av omløpsmidler

Omløpsmidler og kortsiktig gjeld omfatter normalt poster som forfaller til betaling innen ett år etter balansedagen, samt poster som knytter seg til varekretsløpet. Omløpsmidler vurderes til laveste verdi av anskaffelseskost og virkelig verdi.

Varer

Varer er vurdert til det laveste av anskaffelseskost og netto salgsverdi.

Fordringer

Kundefordringer og andre fordringer oppføres til pålydende etter fradrag for avsetning til forventet tap. Avsetning til tap gjøres på grunnlag av en individuell vurdering av de enkelte fordringene.

Note 2 Lønnskostnader og antall årsverk

Lønnskostnader


| | 2024 | 2023 |
|--------------------|----------------|----------------|
| Lønninger | 367 311 | 424 552 |
| Arbeidsgiveravgift | 57 695 | 64 853 |
| Andre ytelser | 322 | 291 |
| Sum | 425 328 | 489 696 |

Selskapet har i 2024 sysselsatt 1 årsverk.

Tjenestepensjon er ikke iverksatt da de ikke kommer inn under reglene.

Note 3 Varige driftsmidler

| | Driftsløsøre, inventar o.a. utstyr | Totalt |
|------------------------------------|--|----------------|
| Anskaffelseskost 01.01.2024 | 212 690 | 212 690 |
| Anskaffelseskost 31.12.2024 | 212 690 | 212 690 |
| Akkumulerte avskrivninger 31.12 | 212 690 | 212 690 |

 Bypass Signing
Robin Jenssen
2025-05-23

 BankID Signing
Baard Næss
2025-05-23




 BankID Signing
Tom Schandy
2025-05-23

 BankID Signing
Merci Maria Abrahamson
2025-05-23



Bokført verdi 31.12.2024

Akk. av- og nedskrivninger 01.01.2024
 Årets avskrivninger
 Akk. av- og nedskrivninger 31.12.2024

 Bypass Signing
 Robin Jenssen
 2025-05-23
 ..
 BankID Signing
 Baard Næss
 2025-05-23
 183 2
 BankID Signing
 Tom Schandy
 2025-05-23
 29 4
 BankID Signing
 Merci Maria Abrahamson
 2025-05-23
 212 6

Note 4 Skatt

| Årets skattekostnad | 2024 | 2023 |
|--|----------------|----------------|
| Resultatført skatt på ordinært resultat: | | |
| Betalbar skatt | 0 | 27 904 |
| Endring i utsatt skattefordel | 0 | 0 |
| Skattekostnad ordinært resultat | 0 | 27 904 |
| Skattepliktig inntekt: | | |
| Resultat før skatt | -7 962 | 119 022 |
| Permanente forskjeller | 266 | -313 |
| Endring i midlertidige forskjeller | -9 388 | 8 127 |
| Skattepliktig inntekt | -17 085 | 126 836 |
| Betalbar skatt i balansen: | | |
| Betalbar skatt på årets resultat | 0 | 27 904 |
| Sum betalbar skatt i balansen | 0 | 27 904 |

Skatteeffekten av midlertidige forskjeller og underskudd til fremføring som har gitt opphav til utsatt skatt og utsatte skattefordeler, spesifisert på typer av midlertidige forskjeller

| | 2024 | 2023 | Endring |
|---|--------------|---------------|---------------|
| Varige driftsmidler | 0 | 4 | 4 |
| Fordringer | 1 262 | -8 131 | -9 393 |
| Sum | 1 262 | -8 127 | -9 388 |
| Akkumulert fremførbart underskudd | -17 085 | 0 | 17 085 |
| Inngår ikke i beregningen av utsatt skatt | 15 823 | 8 127 | -7 696 |
| Utsatt skattefordel (22 %) | 0 | 0 | 0 |

I henhold til God regnskapsskikk for små foretak balanseføres ikke utsatt skattefordel.



Note 5 Egenkapital

| | Aksjekapital | Annen Innskutt egenkapital | Annen egenkapital | |
|----------------|--------------|----------------------------------|----------------------|-----------|
| Pr. 31.12.2023 | 102 000 | 0 | 1 229 907 | |
| Årets resultat | | | -7 962 | -7 962 |
| Pr 31.12.2024 | 102 000 | 0 | 1 221 944 | 1 323 944 |

 Bypass Signing
Robin Jenssen
2025-05-23

 BankID Signing
Baard Næss
2025-05-23

 BankID Signing
Tom Schandy
2025-05-23

 BankID Signing
Merci Maria Abrahamsen
2025-05-23

Note 6 Varer

| | 2024 | 2023 |
|----------------------------------|--------------|---------------|
| Varelager | 6 197 | 22 163 |
| Total varelagerbeholdning | 6 197 | 22 163 |

Note 7 Bankinnskudd

Innestående midler på skattetrekkskonto (bundne midler) er på kr. 111 797, som dekker skyldig forskuddstrekk.

Note 8 Aksjonærer

Aksjekapitalen i Visuell Natur AS pr. 31.12.2024 består av:

| | Antall | Pålydende | Bokført |
|-----------------|------------|-----------|----------------|
| Ordinære aksjer | 102 | 1 000,00 | 102 000 |
| Sum | 102 | | 102 000 |

Eierstruktur

| | Antall | Eierandel | Stemmeandel |
|-----------------------------|------------|---------------|---------------|
| Baard Næss | 34 | 33,33 | 33,33 |
| Merci Maria Abrahamsen | 34 | 33,33 | 33,33 |
| Tom Schandy | 34 | 33,33 | 33,33 |
| Totalt antall aksjer | 102 | 100,00 | 100,00 |