



ÅRSREGNSKAPET FOR REGNSKAPSÅRET 2021 - GENERELL INFORMASJON

Enheten

Organisasjonsnummer: 936 958 613
Organisasjonsform: Aksjeselskap
Foretaksnavn: SYNECO AS
Forretningsadresse: Ruglandveien 19
1358 JAR

Regnskapsår

Årsregnskapets periode: 01.01.2021 - 31.12.2021

Konsern

Morselskap i konsern: Nei

Regnskapsregler

Regler for små foretak benyttet: Ja
Benyttet ved utarbeidelsen av årsregnskapet til selskapet: Regnskapslovens alminnelige regler

Årsregnskapet fastsatt av kompetent organ

Bekreftet av representant for selskapet: NRP PROCURATOR AS
Dato for fastsettelse av årsregnskapet: 22.08.2022

Grunnlag for avgivelse

År 2021: Årsregnskapet er elektronisk innlevert
År 2020: Tall er hentet fra elektronisk innlevert årsregnskap fra 2021

Det er ikke krav til at årsregnskapet m.v. som sendes til Regnskapsregisteret er undertegnet. Kontrollen på at dette er utført ligger hos revisor/enhetens øverste organ. Sikkerheten ivaretas ved at innsender har rolle/rettighet for innsending av årsregnskapet via Altinn, og ved at det bekreftes at årsregnskapet er fastsatt av kompetent organ.

Brønnøysundregistrene, 29.09.2023



Resultatregnskap

Beløp i: NOK	Note	2021	2020
RESULTATREGNSKAP			
Kostnader			
Annen driftskostnad	2	206 957	235 877
Sum kostnader		206 957	235 877
Driftsresultat		-206 957	-235 877
Finansinntekter og finanskostnader			
Mottatt utbytte		12 214 061	1 547 169
Mottatt utdeling		922 562	
Annen renteinntekt		204 153	137 113
Gevinst ved realisasjon av verdipapirer		14 878 325	7 813 929
Annen finansinntekt		8 018	320 985
Verdiøkning markedsbaserte omløpsmidler	3, 4	622 128	
Sum finansinntekter		28 849 247	9 819 197
Verdireduksjon markedsbaserte omløpsmidler	3, 4		2 088 282
Annen rentekostnad	10, 11	88 666	157 443
Tap ved realisasjon av verdipapirer		2 339 302	1 150 290
Annen finanskostnad		271 937	91 875
Sum finanskostnader		2 699 904	3 487 889
Netto finans		26 149 343	6 331 308
Ordinært resultat før skattekostnad		25 942 386	6 095 431
Skattekostnad på ordinært resultat	8		
Ordinært resultat etter skattekostnad		25 942 386	6 095 431
Årsresultat		25 942 386	6 095 431
Årsresultat etter minoritetsinteresser		25 942 386	6 095 431
Totalresultat		25 942 386	6 095 431
Overføringer og disponeringer			
Avsatt til annen egenkapital		25 942 386	6 095 431



Resultatregnskap

Beløp i: NOK	Note	2021	2020
Sum overføringer og disponeringer	7	25 942 386	6 095 431



Balanse

Beløp i: NOK	Note	2021	2020
BALANSE - EIENDELER			
Anleggsmidler			
Immaterielle eiendeler			
Finansielle anleggsmidler			
Lån til foretak i samme konsern	9	5 600 000	
Investeringer i tilknyttet selskap	3, 5, 3, 5	22 444 559	24 504 616
Investeringer i deltakerliknet selskap	3	1 673 768	2 572 845
Investeringer i aksjer og aksjefond	3	56 743 884	45 915 827
Andre langsiktige fordringer		510 000	2 817 450
Sum finansielle anleggsmidler		86 972 211	75 810 738
Sum anleggsmidler		86 972 211	75 810 738
Omløpsmidler			
Varer			
Fordringer			
Andre kortsiktige fordringer	9	35 864	472 776
Sum fordringer		35 864	472 776
Investeringer			
Markedsbaserte aksjer	4	33 623 884	19 525 865
Sum investeringer		33 623 884	19 525 865
Bankinnskudd, kontanter og lignende			
Bankinnskudd		3 179 943	9 728 206
Sum bankinnskudd, kontanter og lignende		3 179 943	9 728 206
Sum omløpsmidler		36 839 691	29 726 847
SUM EIENDELER		123 811 902	105 537 584

BALANSE - EGENKAPITAL OG GJELD



Balanse

Beløp i: NOK	Note	2021	2020
Egenkapital			
Innskutt egenkapital			
Aksjekapital	6, 7	150 000	150 000
Annen innskutt egenkapital	7	7 670 000	7 670 000
Sum innskutt egenkapital		7 820 000	7 820 000
Opptjent egenkapital			
Annen egenkapital	7	104 244 831	78 302 444
Sum opptjent egenkapital		104 244 831	78 302 444
Sum egenkapital		112 064 831	86 122 444
Gjeld			
Langsiktig gjeld			
Annen langsiktig gjeld			
Øvrig langsiktig gjeld	9, 10	10 559 466	18 399 628
Sum annen langsiktig gjeld		10 559 466	18 399 628
Sum langsiktig gjeld		10 559 466	18 399 628
Kortsiktig gjeld			
Utbytte	7		
Annen kortsiktig gjeld	11	1 187 604	1 015 512
Sum kortsiktig gjeld		1 187 604	1 015 512
Sum gjeld		11 747 071	19 415 140
SUM EGENKAPITAL OG GJELD		123 811 901	105 537 584



Brønnøysundregistrene

ÅRSREGNSKAP FOR REGNSKAPSÅRET 2021 - GENERELL INFORMASJON

Journalnummer: 2022 909333

Enheten

Organisasjonsnummer: 936 958 613
Organisasjonsform: Aksjeselskap
Foretaksnavn: SYNECO AS
Forretningsadresse: Ruglandveien 19
1358 JAR

Regnskapsår

Årsregnskapets periode: 01.01.2021 - 31.12.2021

Konsern

Morselskap i konsern: Nei

Regnskapsregler

Regler for små foretak benyttet: Ja
Benyttet ved utarbeidelsen av
årsregnskapet til selskapet: Regnskapslovens alminnelige regler

Årsregnskapet fastsatt av kompetent organ

Bekreftet av representant for selskapet: NRP PROCURATOR AS
Dato for fastsettelse av årsregnskapet: 22.08.2022

Revisjon

Årsregnskapet er utarbeidet av ekstern
autorisert regnskapsfører: Ja
Ekstern autorisert regnskapsfører har i
løpet av regnskapsåret bistått ved den
løpende regnskapsføringen eller utført
andre tjenester for selskapet enn å
utarbeide årsregnskapet: Ja

Grunnlag for avgivelse

År 2021: Årsregnskap er elektronisk innlevert.
År 2020: Tall er hentet fra elektronisk innlevert årsregnskap fra 2021.

Det er ikke krav til at årsregnskapet m.v. som sendes til Regnskapsregisteret er undertegnet. Kontrollen på at dette er utført ligger hos revisor/enhetens øverste organ. Sikkerheten ivaretas ved at innsender har rolle/rettighet for innsending av årsregnskapet via Altinn, og ved at det bekreftes at årsregnskapet er fastsatt av kompetent organ.

Brønnøysundregistrene, 30.08.2022

Brønnøysundregistrene
Postadresse: Postboks 900, 8910 Brønnøysund
Telefon: 75 00 75 00
E-post: firmapost@brreg.no Internett: www.brreg.no
Organisasjonsnummer: 974 760 673



Organisasjonsnr: 936 958 613
SYNECO AS

RESULTATREGNSKAP

Beløp i: NOK	Note	2021	2020
RESULTATREGNSKAP			
Kostnader			
Annen driftskostnad	2	206 957	235 877
Sum kostnader		206 957	235 877
Driftsresultat		-206 957	-235 877
Finansinntekter og finanskostnader			
Mottatt utbytte		12 214 061	1 547 169
Mottatt utdeling		922 562	
Annen renteinntekt		204 153	137 113
Gevinst ved realisasjon av verdipapirer		14 878 325	7 813 929
Annen finansinntekt		8 018	320 985
Verdiøkning markedsbaserte omløpsmidler 3, 4		622 128	
Sum finansinntekter		28 849 247	9 819 197
Verdireduksjon markedsbaserte omløpsmidler 3, 4			2 088 282
Annen rentekostnad	10, 11	88 666	157 443
Tap ved realisasjon av verdipapirer		2 339 302	1 150 290
Annen finanskostnad		271 937	91 875
Sum finanskostnader		2 699 904	3 487 889
Netto finans		26 149 343	6 331 308
Ordinært resultat før skattekostnad		25 942 386	6 095 431
Skattekostnad på ordinært resultat	8		
Ordinært resultat etter skattekostnad		25 942 386	6 095 431
Årsresultat		25 942 386	6 095 431
Årsresultat etter minoritetsinteresser		25 942 386	6 095 431
Totalresultat		25 942 386	6 095 431
Overføringer og disponeringer			
Avsatt til annen egenkapital		25 942 386	6 095 431
Sum overføringer og disponeringer	7	25 942 386	6 095 431





Organisasjonsnr: 936 958 613
SYNECO AS

BALANSE

Beløp i: NOK **Note** **2021** **2020**

BALANSE - EIENDELER

Anleggsmidler

Immaterielle eiendeler

Finansielle anleggsmidler

Lån til foretak i samme konsern	9	5 600 000	
Investeringer i tilknyttet selskap	3, 5, 3,	22 444 559	24 504 616
Investeringer i deltakerliknet selskap	3	1 673 768	2 572 845
Investeringer i aksjer og aksjefond	3	56 743 884	45 915 827
Andre langsiktige fordringer		510 000	2 817 450
Sum finansielle anleggsmidler		86 972 211	75 810 738
Sum anleggsmidler		86 972 211	75 810 738

Omløpsmidler

Varer

Fordringer

Andre kortsiktige fordringer	9	35 864	472 776
Sum fordringer		35 864	472 776

Investeringer

Markedsbaserte aksjer	4	33 623 884	19 525 865
Sum investeringer		33 623 884	19 525 865

Bankinnskudd, kontanter og lignende

Bankinnskudd		3 179 943	9 728 206
Sum bankinnskudd, kontanter og lignende		3 179 943	9 728 206

Sum omløpsmidler

Sum omløpsmidler		36 839 691	29 726 847
SUM EIENDELER		123 811 902	105 537 584

BALANSE - EGENKAPITAL OG GJELD

Egenkapital

Innskutt egenkapital			
Aksjekapital	6, 7	150 000	150 000



Annen innskutt egenkapital	7	7 670 000	7 670 000
Sum innskutt egenkapital		7 820 000	7 820 000
Opptjent egenkapital			
Annen egenkapital	7	104 244 831	78 302 444
Sum opptjent egenkapital		104 244 831	78 302 444
Sum egenkapital		112 064 831	86 122 444
Gjeld			
Langsiktig gjeld			
Annen langsiktig gjeld			
Øvrig langsiktig gjeld	9, 10	10 559 466	18 399 628
Sum annen langsiktig gjeld		10 559 466	18 399 628
Sum langsiktig gjeld		10 559 466	18 399 628
Kortsiktig gjeld			
Utbytte	7		
Annen kortsiktig gjeld	11	1 187 604	1 015 512
Sum kortsiktig gjeld		1 187 604	1 015 512
Sum gjeld		11 747 071	19 415 140
SUM EGENKAPITAL OG GJELD		123 811 901	105 537 584



Organisasjonsnr: 936 958 613
SYNECO AS

NOTEOPPLYSNINGER - SELSKAP - alle poster oppgitt i hele tall

Note

Antall aksjer og aksjeeiere

Note

Antall årsverk i regnskapsåret

Virksomheten har hatt følgende antall årsverk:
0.00

Omløpsmidler Startdato Sluttdato Endring

Skattemessig fremf.undersk. Startdato Sluttdato Endring

Kortsiktig gjeld Startdato Sluttdato Endring



Deloitte.

Deloitte AS
Dronning Eufemias gate 14
Postboks 221 Sentrum
NO-0103 Oslo
Norway

Tel: +47 23 27 90 00
www.deloitte.no

Til generalforsamlingen i Syneco AS

UAVHENGIG REVISORS BERETNING

Konklusjon

Vi har revidert Syneco AS' årsregnskap som består av balanse per 31. desember 2021, resultatregnskap for regnskapsåret avsluttet per denne datoen og noter til årsregnskapet, herunder et sammendrag av viktige regnskapsprinsipper.

Etter vår mening

- oppfyller årsregnskapet gjeldende lovkrav, og
- gir årsregnskapet et rettviseende bilde av selskapets finansielle stilling per 31. desember 2021, og av dets resultater for regnskapsåret avsluttet per denne datoen i samsvar med regnskapslovens regler og god regnskapsskikk i Norge.

Grunnlag for konklusjonen

Vi har gjennomført revisjonen i samsvar med de internasjonale revisjonsstandardene International Standards on Auditing (ISA-ene). Våre oppgaver og plikter i henhold til disse standardene er beskrevet nedenfor under *Revisors oppgaver og plikter ved revisjonen av årsregnskapet*. Vi er uavhengige av selskapet slik det kreves i lov, forskrift og International Code of Ethics for Professional Accountants utstedt av the International Ethics Standards Board for Accountants (IESBA-reglene), og vi har overholdt våre øvrige etiske forpliktelser i samsvar med disse kravene. Innhentet revisjonsbevis er etter vår vurdering tilstrekkelig og hensiktsmessig som grunnlag for vår konklusjon.

Styrets ansvar for årsregnskapet

Styret (ledelsen) er ansvarlig for å utarbeide årsregnskapet og for at det gir et rettviseende bilde i samsvar med regnskapslovens regler og god regnskapsskikk i Norge. Ledelsen er også ansvarlig for slik internkontroll som den finner nødvendig for å kunne utarbeide et årsregnskap som ikke inneholder vesentlig feilinformasjon, verken som følge av misligheter eller utilsiktede feil.

Ved utarbeidelsen av årsregnskapet må ledelsen ta standpunkt til selskapets evne til fortsatt drift og opplyse om forhold av betydning for fortsatt drift. Forutsetningen om fortsatt drift skal legges til grunn for årsregnskapet så lenge det ikke er sannsynlig at virksomheten vil bli avvirket.

Revisors oppgaver og plikter ved revisjonen av årsregnskapet

Vårt mål er å oppnå betryggende sikkerhet for at årsregnskapet som helhet ikke inneholder vesentlig feilinformasjon, verken som følge av misligheter eller utilsiktede feil, og å avgi en revisjonsberetning som inneholder vår konklusjon. Betryggende sikkerhet er en høy grad av sikkerhet, men ingen garanti for at en revisjon utført i samsvar med ISA-ene, alltid vil avdekke vesentlig feilinformasjon som eksisterer. Feilinformasjon kan oppstå som følge av misligheter eller utilsiktede feil. Feilinformasjon blir vurdert som vesentlig dersom den enkeltvis eller samlet med rimelighet kan forventes å påvirke økonomiske beslutninger som brukerne foretar basert på årsregnskapet.

Som del av en revisjon i samsvar med ISA-ene, utøver vi profesjonelt skjønn og utviser profesjonell skepsis gjennom hele revisjonen. I tillegg:

- identifiserer og vurderer vi risikoen for vesentlig feilinformasjon i regnskapet, enten det skyldes misligheter eller utilsiktede feil. Vi utformer og gjennomfører revisjonshandlinger for å håndtere slike risikoer, og innhenter

Deloitte refers to one or more of Deloitte Touche Tohmatsu Limited ("DTL"), its global network of member firms, and their related entities (collectively, the "Deloitte organization"). DTL (also referred to as "Deloitte Global") and each of its member firms and related entities are legally separate and independent entities, which cannot obligate or bind each other in respect of third parties. DTL and each DTL member firm and related entity is liable only for its own acts and omissions, and not those of each other. DTL does not provide services to clients. Please see www.deloitte.no to learn more.

© Deloitte AS

Registrert i Foretaksregisteret Medlemmer av Den norske Revisorforening
Organisasjonsnummer: 980 211 282

Penneo Dokumentnøkkel: K5HNQ-8WVZ7-XWNQY-VI6JY-U652N-Z5QB



Deloitte.

side 2
Uavhengig revisors beretning -
Syneco AS

revisjonsbevis som er tilstrekkelig og hensiktsmessig som grunnlag for vår konklusjon. Risikoen for at vesentlig feilinformasjon som følge av misligheter ikke blir avdekket, er høyere enn for feilinformasjon som skyldes utilsiktede feil, siden misligheter kan innebære samarbeid, forfalskning, bevisste utelatelser, uriktige fremstillinger eller overstyring av internkontroll.

- opparbeider vi oss en forståelse av den interne kontroll som er relevant for revisjonen, for å utforme revisjonshandlinger som er hensiktsmessige etter omstendighetene, men ikke for å gi uttrykk for en mening om effektiviteten av selskapets interne kontroll.
- evaluerer vi om de anvendte regnskapsprinsippene er hensiktsmessige og om regnskapsestimatene og tilhørende noteopplysninger utarbeidet av ledelsen er rimelige.
- konkluderer vi på hensiktsmessigheten av ledelsens bruk av fortsatt drift-forutsetningen ved avleggelsen av årsregnskapet, basert på innhentede revisjonsbevis, og hvorvidt det foreligger vesentlig usikkerhet knyttet til hendelser eller forhold som kan skape tvil av betydning om selskapets evne til fortsatt drift. Dersom vi konkluderer med at det eksisterer vesentlig usikkerhet, kreves det at vi i revisjonsberetningen henleder oppmerksomheten på tilleggsopplysningene i årsregnskapet, eller, dersom slike tilleggsopplysninger ikke er tilstrekkelige, at vi modifierer vår konklusjon. Våre konklusjoner er basert på revisjonsbevis innhentet inntil datoen for revisjonsberetningen. Etterfølgende hendelser eller forhold kan imidlertid medføre at selskapet ikke fortsetter driften.
- evaluerer vi den samlede presentasjonen, strukturen og innholdet i årsregnskapet, inkludert tilleggsopplysningene, og hvorvidt årsregnskapet gir uttrykk for de underliggende transaksjonene og hendelsene på en måte som gir et rettviseende bilde.

Vi kommuniserer med styret blant annet om det planlagte omfanget av revisjonen og til hvilken tid revisjonsarbeidet skal utføres. Vi utveksler også informasjon om forhold av betydning som vi har avdekket i løpet av revisjonen, herunder om eventuelle svakheter av betydning i den interne kontrollen.

Oslo, 22. august 2022
Deloitte AS

Alf-Anton Eid
statsautorisert revisor

Penneo Dokumentnøkkel: K5HNQ-8WVZ7-XWNQY-VI6Y-U652N-Z5QBY



PENNEO

Signaturene i dette dokumentet er juridisk bindende. Dokument signert med "Penneo™ - sikker digital signatur".
De signerende parter sin identitet er registrert, og er listet nedenfor.

"Med min signatur bekrefter jeg alle datoer og innholdet i dette dokument."

Alf Anton Eid

Statsautorisert revisor

Serienummer: 9578-5999-4-1237649

IP: 141.0.xxx.xxx

2022-08-22 13:16:50 UTC



Penneo Dokumentnøkkel: K5HNQ-8WVZ7-XWVQY-VI6JY-U652N-Z5QB1

Dokumentet er signert digitalt, med **Penneo.com**. Alle digitale signatur-data i dokumentet er sikret og validert av den datamaskin-utregnede hash-verdien av det opprinnelige dokument. Dokumentet er låst og tids-stemplet med et sertifikat fra en betrodd tredjepart. All kryptografisk bevis er integrert i denne PDF, for fremtidig validering (hvis nødvendig).


Hvordan bekrefter at dette dokumentet er originalen?


Dokumentet er beskyttet av ett Adobe CDS sertifikat. Når du åpner dokumentet i

Adobe Reader, skal du kunne se at dokumentet er sertifisert av **Penneo e-signature service <penneo@penneo.com>**. Dette garanterer at innholdet i dokumentet ikke har blitt endret.

Det er lett å kontrollere de kryptografiske beviser som er lokalisert inne i dokumentet, med Penneo validator - <https://penneo.com/validate>




 BankID Signing
Jon Christian Syvertsen
2022-08-20

 BankID Signing
Anne Ottestad Syvertsen
2022-08-20

Årsregnskap 2021

Syneco AS

Org.nr.: 936 958 613

Utarbeidet av:
NRP Procurator 



Syneco AS

BankID Signing
Jon Christian Syvertsen
2022-08-20

BankID Signing
Anne Ottestad Syvertsen
2022-08-20

Resultatregnskap

	Note	2021	2020
Driftsinntekter og driftskostnader			
Annen driftskostnad	2	206 957	235 877
Sum driftskostnader		206 957	235 877
Driftsresultat		-206 957	-235 877
Finansinntekter og finanskostnader			
Mottatt utbytte		12 214 061	1 547 169
Mottatt utdeling		922 562	0
Gevinst ved realisasjon av verdipapirer		14 878 325	7 813 929
Verdiøkning markedsbaserte omløpsmidler	3, 4	622 128	0
Annen renteinntekt		204 153	137 113
Annen finansinntekt		8 018	320 985
Sum finansinntekter		28 849 247	9 819 197
Tap ved realisasjon av verdipapirer		2 339 302	1 150 290
Verdireduksjon markedsbaserte omløpsmidler	3, 4	0	2 088 282
Annen rentekostnad	10, 11	88 666	157 443
Annen finanskostnad		271 937	91 875
Sum finanskostnader		2 699 904	3 487 889
Resultat av finansposter		26 149 343	6 331 308
Ordinært resultat før skattekostnad		25 942 386	6 095 431
Skattekostnad på ordinært resultat	8	0	0
Ordinært resultat		25 942 386	6 095 431
Årsresultat		25 942 386	6 095 431
Overføringer			
Avsatt til annen egenkapital		25 942 386	6 095 431
Sum overføringer	7	25 942 386	6 095 431



Syneco AS

BankID Signing
Jon Christian Syvertsen
2022-08-20

BankID Signing
Anne Ottestad Syvertsen
2022-08-20

Balanse

	Note	2021	2020
Eiendeler			
Anleggsmidler			
Finansielle anleggsmidler			
Investeringer i datterselskap	3, 5	5 348 209	5 398 266
Investeringer i tilknyttet selskap	3, 5	17 096 350	19 106 350
Investeringer i deltakerliknet selskap	3	1 673 768	2 572 845
Investeringer i aksjer og aksjefond	3	56 743 884	45 915 827
Lån til selskap i samme konsern	9	5 600 000	0
Andre langsiktige fordringer		510 000	2 817 450
Sum finansielle anleggsmidler		86 972 211	75 810 738
Sum anleggsmidler		86 972 211	75 810 738
Omløpsmidler			
Fordringer			
Andre kortsiktige fordringer	9	35 864	472 776
Sum fordringer		35 864	472 776
Investeringer			
Markedsbaserte aksjer og aksjefond	4	33 623 884	19 525 865
Sum investeringer		33 623 884	19 525 865
Bankinnskudd o.l.			
Bankinnskudd		3 179 943	9 728 206
Sum bankinnskudd o.l.		3 179 943	9 728 206
Sum omløpsmidler		36 839 691	29 726 847
Sum eiendeler		123 811 902	105 537 584



Syneco AS



Balanse

	Note	2021	2020
Egenkapital og gjeld			
Egenkapital			
Innskutt egenkapital			
Aksjekapital	6, 7	150 000	150 000
Overkurs	7	7 670 000	7 670 000
Sum innskutt egenkapital		7 820 000	7 820 000
Opptjent egenkapital			
Annen egenkapital	7	104 244 831	78 302 444
Sum opptjent egenkapital		104 244 831	78 302 444
Sum egenkapital		112 064 831	86 122 444
Gjeld			
Annen langsiktig gjeld			
Øvrig langsiktig gjeld	9, 10	10 559 466	18 399 628
Sum annen langsiktig gjeld		10 559 466	18 399 628
Kortsiktig gjeld			
Annen kortsiktig gjeld	11	1 187 604	1 015 512
Sum kortsiktig gjeld		1 187 604	1 015 512
Sum gjeld		11 747 071	19 415 140
Sum egenkapital og gjeld		123 811 901	105 537 584

Oslo, 19.08.2022
Styret i Syneco AS

Jon Christian Syvertsen
styreleder

Anne Ottestad Syvertsen
styremedlem



Syneco AS



Noter

Note 1 Regnskapsprinsipper

Årsregnskapet er satt opp i samsvar med regnskapsloven og NRS 8 God regnskapsskikk for små foretak.

Valuta

Pengeposter i utenlandsk valuta vurderes iht. kursen ved regnskapsårets slutt.

Skatt

Skattekostnaden i resultatregnskapet omfatter både periodens betalbare skatt og endring i utsatt skatt. Utsatt skatt er beregnet med 22 % på grunnlag av de midlertidige forskjeller som eksisterer mellom regnskapsmessige og skattemessige verdier, samt ligningsmessig underskudd til fremføring ved utgangen av regnskapsåret. Skatteøkende og skattereduserende midlertidige forskjeller som reverserer eller kan reverseres i samme periode er utlignet og nettoført.

Netto utsatt skattefordel balanseføres ikke, i samsvar med unntaksreglene for små foretak.

Klassifisering og vurdering av balanseposter

Omløpsmidler og kortsiktig gjeld omfatter normalt poster som forfaller til betaling innen ett år etter balansedagen, samt poster som knytter seg til varekretsløpet. Øvrige poster er klassifisert som anleggsmiddel/langsiktig gjeld.

Omløpsmidler vurderes til laveste verdi av anskaffelseskost og virkelig verdi. Kortsiktig gjeld balanseføres til nominelt beløp på opptakstidspunktet.

Anleggsmidler vurderes til anskaffelseskost, fratrukket avskrivninger og nedskrivninger. Langsiktig gjeld balanseføres til nominelt beløp på etableringstidspunktet.

Datterselskap og investeringer i tilknyttet selskap

Datterselskapet og tilknyttede selskaper vurderes etter kostmetoden i selskapsregnskapet. Investeringen er vurdert til anskaffelseskost for aksjene med mindre nedskrivning har vært nødvendig. Det er foretatt nedskrivning til virkelig verdi når verdifall skyldes årsaker som ikke kan antas å være forbigående og det må anses nødvendig etter god regnskapsskikk. Nedskrivninger er reversert når grunnlaget for nedskrivning ikke lenger er til stede. Utbytte, konsernbidrag og andre utdelinger fra datterselskap er inntektsført samme år som det er avsatt i givers regnskap. Overstiger utbyttet / konsernbidraget andel av opptjent resultat etter anskaffelsestidspunktet, representerer den overskytende del tilbakebetaling av investert kapital, og utdelingene er fratrukket investeringens verdi i balansen til morselskapet.

Investeringer

Langsiktige aksjer og andeler i selskaper, hvor eierandelen er mindre enn 20 %, vurderes til anskaffelseskost. Investeringene blir nedskrevet til virkelig verdi, dersom denne er lavere enn kostpris.

Omløpsaksjer er vurdert etter laveste verdis prinsipp, porteføljen sett under ett. Selskapet benytter FIFO - metoden.

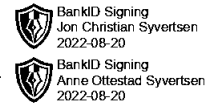
Mottatt utbytte, utdelinger, gevinster, tap og verdiendringer på investeringer resultatføres under finansposter.

Fordringer

Kundefordringer og andre fordringer oppføres til pålydende etter fradrag for avsetning til forventet tap. Avsetning til tap gjøres på grunnlag av en individuell vurdering av de enkelte fordringene.



Syneco AS



Noter

Note 2 Lønnskostnader, antall ansatte, godtgjørelser, lån til ansatte m.m.

Selskapet har ingen ansatte.

Revisor

Kostnadsført revisjonshonorar for 2021 utgjør kr 35 000 inkl. mva.

Note 3 Langsiktige investeringer

Investeringer	Kostpris	Bokført verdi	Uinnkalt kapital
Aksjer	64 519 626	56 743 884	0
Andeler i deltakerlignede selskap	4 440 579	1 673 768	0
Datterselskap	5 438 000	5 348 209	0
Tilknyttet selskap	17 096 350	17 096 350	0
Sum	91 494 555	80 862 211	0

Resultatført reversert nedskrivning på langsiktige investeringer i 2021 er kr 622 128.

Per 31.12.2021 er balanseførte nedskrivninger på langsiktige investeringer kr 10 632 344.

Note 4 Kortsiktige investeringer

Kortsiktige investeringer er vurdert til laveste verdi av kostpris og markedsverdi for porteføljen under ett.

Investeringer	Kostpris	Markedsverdi	Bokført verdi
Omløpsaksjer og -aksjefond	33 623 884	49 782 663	33 623 884
Sum	33 623 884	49 782 663	33 623 884

Resultatført nedskrivning på kortsiktige investeringer i 2021 er kr 0.

Per 31.12.2021 er balanseførte nedskrivninger på kortsiktige investeringer kr 0.



BankID Signing
Jon Christian Syvertsen
2022-08-20

BankID Signing
Anne Ottestad Syvertsen
2022-08-20

Syneco AS

Noter

Note 5 Datterselskap, TS og FKV

	Kontor- kommune	Eier- andel	Anskaffelses kost	Balanseført verdi	Egenkapital (100%)	Resultat (100%)
DS/FKV/TS						
Kjelle Holding AS	Sandefjord	30,0 %	14 319 000	14 319 000	45 124 056	587 534
Nip 2 AS	Bærum	100,0 %	918 000	897 815	935 437	-6 000
Norda Partners AS	Heimdal	25,0 %	2 626 750	2 626 750	46 341 722	19 457 914
Syneco Shipping AS	Oslo	50,0 %	4 520 000	4 450 394	8 900 788	-59 742
Torshov Telebygg AS	Oslo	22,0 %	23 400	23 400	664 031	48 177
Torshov Telebygg DIS	Oslo	19,8 %	127 200	127 200	166 963	476 642
Sum			22 534 350	22 444 559	102 132 997	20 504 525

Note 6 Aksjekapital og aksjonærer

Aksjekapitalen i Syneco AS pr. 31.12.2021 består av:

	Antall	Pålydende	Bokført
Ordinære aksjer	100	1 500,00	150 000
Sum		1 500	150 000

Eierstruktur

	Ordinære aksjer	Sum antall aksjer	Eierandel	Stemme andel
Stokkedammen AS	49	49	49,00	49,00
Adrian & Co AS	51	51	51,00	51,00
Totalt antall aksjer	100	100	100,00	100,00

Note 7 Egenkapital

	Aksjekapital	Overkurs	Annen egenkapital	Sum egenkapital
Pr. 31.12.2020	150 000	7 670 000	78 302 444	86 122 444
Årets resultat			25 942 386	25 942 386
Pr. 31.12.2021	150 000	7 670 000	104 244 831	112 064 831



Syneco AS



Noter

Note 8 Skatt

Årets skattekostnad	2021	2020
Resultatført skatt på ordinært resultat:		
Betalbar skatt	0	0
Endring i utsatt skattefordel	0	0
Skattekostnad ordinært resultat	0	0
Skattepliktig inntekt:		
Ordinært resultat før skatt	25 942 386	6 095 431
Permanente forskjeller	-25 729 607	-5 721 544
Endring i midlertidige forskjeller	-46 581	-58 226
Anvendelse av fremførbart underskudd	-166 198	-315 661
Skattepliktig inntekt	0	0
Betalbar skatt i balansen:		
Betalbar skatt på årets resultat	0	0
Sum betalbar skatt i balansen	0	0

Skatteeffekten av midlertidige forskjeller og underskudd til fremføring som har gitt opphav til utsatt skatt og utsatte skattefordeler, spesifisert på typer av midlertidige forskjeller:

	2021	2020	Endring
Gevinst – og tapskonto	-186 326	-232 907	-46 581
Sum	-186 326	-232 907	-46 581
Andeler	2 160 273	2 191 865	31 592
Akkumulert fremførbart underskudd	-8 526 884	-8 693 082	-166 198
Inngår ikke i beregningen av utsatt skatt	6 552 937	6 734 124	181 187
Utsatt skattefordel (22 %)	0	0	0

Note 9 Mellomværende med selskap i samme konsern

	2021	2020
Fordringer		
Lån til foretak i samme konsern	5 600 000	0
Andre kortsiktige fordringer konsern	35 864	35 864
Sum	5 635 864	35 864
Gjeld		
Lån fra foretak i samme konsern	1 198 977	9 086 897
Sum	1 198 977	9 086 897



Syneco AS



Noter

Note 10 Annen langsiktig gjeld

	2021	2020
Lån fra Stokkedammen AS	9 360 489	9 312 731
Lån fra Adrian & Co AS	1 198 977	9 086 897
Sum annen langsiktig gjeld	10 559 466	18 399 628

Selskapets aksjonærer har ytet lån til selskapet i henhold til spesifikasjonen over. Totalt er lånene renteberegnet med kr 79 681.

Note 11 Mellomværende med nærstående

Selskapet har en gjeld til nærstående ved utgangen av året på kr 1 021 814. Beløpet renteberegnes gjennom året med den til enhver tid gjeldende skjermingsrente. Kostnadsførte renter utgjorde kr 5 209 i 2021.