



## ÅRSREGNSKAPET FOR REGNSKAPSÅRET 2016 - GENERELL INFORMASJON

### Enheten

Organisasjonsnummer: 883 262 492  
Organisasjonsform: Aksjeselskap  
Foretaksnavn: OSLO MARKET SOLUTIONS AS  
Forretningsadresse: Fred. Olsens gate 1  
0152 OSLO

### Regnskapsår

Årsregnskapets periode: 01.01.2016 - 31.12.2016

### Konsern

Morselskap i konsern: Nei

### Regnskapsregler

Regler for små foretak benyttet: Ja  
Benyttet ved utarbeidelsen av årsregnskapet til selskapet: Regnskapslovens alminnelige regler

### Årsregnskapet fastsatt av kompetent organ

Bekreftet av representant for selskapet: Tine Charlotte Holm  
Dato for fastsettelse av årsregnskapet: 21.04.2017

### Grunnlag for avgivelse

År 2016: Årsregnskapet er elektronisk innlevert  
År 2015: Tall er hentet fra elektronisk innlevert årsregnskap fra 2016

*Det er ikke krav til at årsregnskapet m.v. som sendes til Regnskapsregisteret er undertegnet. Kontrollen på at dette er utført ligger hos revisor/enhetens øverste organ. Sikkerheten ivaretas ved at innsender har rolle/rettighet for innsending av årsregnskapet via Altinn, og ved at det bekreftes at årsregnskapet er fastsatt av kompetent organ.*

Brønnøysundregistrene, 06.05.2021



## Resultatregnskap

Beløp i: NOK	Note	2016	2015
<b>RESULTATREGNSKAP</b>			
<b>Inntekter</b>			
Salgsinntekt	8	21 694 057	20 993 140
<b>Sum inntekter</b>		<b>21 694 057</b>	<b>20 993 140</b>
<b>Kostnader</b>			
Lønnskostnad	2,3	11 701 818	10 328 994
Avskrivning på varige driftsmidler og immaterielle eiendeler	6	152 148	172 730
Annen driftskostnad	1,8	8 417 422	8 049 535
<b>Sum kostnader</b>		<b>20 271 388</b>	<b>18 551 259</b>
<b>Driftsresultat</b>		<b>1 422 669</b>	<b>2 441 881</b>
<b>Finansinntekter og finanskostnader</b>			
Annen renteinntekt		156 201	152 880
<b>Sum finansinntekter</b>		<b>156 201</b>	<b>152 880</b>
Annen rentekostnad		28 948	19 074
<b>Sum finanskostnader</b>		<b>28 948</b>	<b>19 074</b>
<b>Netto finans</b>		<b>127 253</b>	<b>133 806</b>
<b>Ordinært resultat før skattekostnad</b>		<b>1 549 922</b>	<b>2 575 687</b>
Skattekostnad på ordinært resultat	5	405 038	714 559
<b>Ordinært resultat etter skattekostnad</b>		<b>1 144 884</b>	<b>1 861 128</b>
<b>Årsresultat</b>		<b>1 144 884</b>	<b>1 861 128</b>
<b>Overføringer og disponeringer</b>			
Utbytte	7	1 000 000	2 000 000
Overføringer til/fra annen egenkapital	7	144 884	-138 872
<b>Sum overføringer og disponeringer</b>		<b>1 144 884</b>	<b>1 861 128</b>



## Balanse

Beløp i: NOK	Note	2016	2015
<b>BALANSE - EIENDELER</b>			
<b>Anleggsmidler</b>			
<b>Immaterielle eiendeler</b>			
Utsatt skattefordel	5	64 453	72 005
<b>Sum immaterielle eiendeler</b>		<b>64 453</b>	<b>72 005</b>
<b>Varige driftsmidler</b>			
Driftsløsøre, inventar, verktøy, kontormaskiner og lignende	6	138 446	253 447
<b>Sum varige driftsmidler</b>		<b>138 446</b>	<b>253 447</b>
<b>Sum anleggsmidler</b>		<b>202 899</b>	<b>325 452</b>
<b>Omløpsmidler</b>			
<b>Varer</b>			
<b>Fordringer</b>			
Kundefordringer	8	883 784	1 155 294
Andre fordringer		131 208	162 062
<b>Sum fordringer</b>		<b>1 014 992</b>	<b>1 317 356</b>
<b>Bankinnskudd, kontanter og lignende</b>			
Bankinnskudd, kontanter og lignende	9	7 262 586	8 270 934
<b>Sum bankinnskudd, kontanter og lignende</b>		<b>7 262 586</b>	<b>8 270 934</b>
<b>Sum omløpsmidler</b>		<b>8 277 578</b>	<b>9 588 290</b>
<b>SUM EIENDELER</b>		<b>8 480 477</b>	<b>9 913 742</b>
<b>BALANSE - EGENKAPITAL OG GJELD</b>			
<b>Egenkapital</b>			
<b>Innskutt egenkapital</b>			
Selskapskapital	7	102 549	102 549
<b>Sum innskutt egenkapital</b>		<b>102 549</b>	<b>102 549</b>



## Balanse

<b>Beløp i: NOK</b>	<b>Note</b>	<b>2016</b>	<b>2015</b>
<b>Opptjent egenkapital</b>			
Annen egenkapital	7	3 396 952	3 252 068
<b>Sum opptjent egenkapital</b>		<b>3 396 952</b>	<b>3 252 068</b>
<b>Sum egenkapital</b>		<b>3 499 501</b>	<b>3 354 617</b>
<b>Sum langsiktig gjeld</b>		<b>0</b>	<b>0</b>
<b>Kortsiktig gjeld</b>			
Leverandørgjeld	8	494 345	498 835
Betalbar skatt	5	397 486	693 729
Skyldige offentlige avgifter		819 612	939 265
Utbytte	7,8	1 000 000	2 000 000
Annen kortsiktig gjeld		2 269 533	2 427 297
<b>Sum kortsiktig gjeld</b>		<b>4 980 976</b>	<b>6 559 126</b>
<b>Sum gjeld</b>		<b>4 980 976</b>	<b>6 559 126</b>
<b>SUM EGENKAPITAL OG GJELD</b>		<b>8 480 477</b>	<b>9 913 743</b>



KPMG AS  
Sørkedalsveien 6  
Postboks 7000 Majorstuen  
0306 Oslo

Telephone +47 04063  
Fax +47 22 60 96 01  
Internet www.kpmg.no  
Enterprise 935 174 627 MVA

Til generalforsamlingen i Oslo Market Solutions AS

## Uavhengig revisors beretning

### Uttalelse om revisjonen av årsregnskapet

#### Konklusjon

Vi har revidert Oslo Market Solutions AS' årsregnskap som viser et overskudd på kr 1 144 884. Årsregnskapet består av balanse per 31. desember 2016, resultatregnskap og kontantstrømpstilling for regnskapsåret avsluttet per denne datoen og noter til årsregnskapet, herunder et sammendrag av viktige regnskapsprinsipper.

Etter vår mening er det medfølgende årsregnskapet avgitt i samsvar med lov og forskrifter og gir et rettviseende bilde av selskapets finansielle stilling per 31. desember 2016, og av dets resultater og kontantstrømmer for regnskapsåret avsluttet per denne datoen i samsvar med regnskapslovens regler og god regnskapsskikk i Norge.

#### Grunnlag for konklusjonen

Vi har gjennomført revisjonen i samsvar med lov, forskrift og god revisjonsskikk i Norge, herunder de internasjonale revisjonsstandardene International Standards on Auditing (ISA-ene). Våre oppgaver og plikter i henhold til disse standardene er beskrevet i Revisors oppgaver og plikter ved revisjon av årsregnskapet. Vi er uavhengige av selskapet slik det kreves i lov og forskrift, og har overholdt våre øvrige etiske forpliktelser i samsvar med disse kravene. Etter vår oppfatning er innhentet revisjonsbevis tilstrekkelig og hensiktsmessig som grunnlag for vår konklusjon.

#### Øvrig informasjon

Ledelsen er ansvarlig for øvrig informasjon. Øvrig informasjon består av årsberetningen, men inkluderer ikke årsregnskapet og revisjonsberetningen.

Vår uttalelse om revisjonen av årsregnskapet dekker ikke øvrig informasjon, og vi attesterer ikke den øvrige informasjonen.

I forbindelse med revisjonen av årsregnskapet er det vår oppgave å lese øvrig informasjon med det formål å vurdere hvorvidt det foreligger vesentlig inkonsistens mellom øvrig informasjon og årsregnskapet, kunnskap vi har opparbeidet oss under revisjonen, eller hvorvidt den tilsynelatende inneholder vesentlig feilinformasjon.

Dersom vi konkluderer med at den øvrige informasjonen inneholder vesentlig feilinformasjon er vi pålagt å rapportere det. Vi har ingenting å rapportere i så henseende.

#### Styrets og daglig leders ansvar for årsregnskapet

Styret og daglig leder (ledelsen) er ansvarlig for å utarbeide årsregnskapet i samsvar med lov og forskrifter, herunder for at det gir et rettviseende bilde i samsvar med regnskapslovens regler og god regnskapsskikk i Norge. Ledelsen er også ansvarlig for slik intern kontroll som den finner nødvendig

KPMG AS is a Norwegian limited liability company and member firm of the KPMG network of independent member firms affiliated with KPMG International Cooperative ("KPMG International"), a Swiss entity.

Statsskattedirektoratet medlemmer av Den norske Revisorforening

Offisas to

Oslo	Trondheim	Meråker	Sierd
Ålesund	Kristiansund	Mo i Rana	Stjørdal
Årnes	Kviteseid	Stjørdal	Trondheim
Bergen	Haugesund	Sørnes	Trondheim
Birdal	Kviteseid	Sørnes	Trondheim
Drøbak	Kristiansund	Stjørdal	Ålesund



for å kunne utarbeide et årsregnskap som ikke inneholder vesentlig feilinformasjon, verken som følge av misligheter eller feil.

Ved utarbeidelsen av årsregnskapet må ledelsen ta standpunkt til selskapets evne til fortsatt drift og opplyse om forhold av betydning for fortsatt drift. Forutsetningen om fortsatt drift skal legges til grunn for årsregnskapet så lenge det ikke er sannsynlig at virksomheten vil bli avvirket.

Revisors oppgaver og plikter ved revisjonen av årsregnskapet

Vårt mål med revisjonen er å oppnå betryggende sikkerhet for at årsregnskapet som helhet ikke inneholder vesentlig feilinformasjon, verken som følge av misligheter eller utilsiktede feil, og å avgi en revisjonsberetning som inneholder vår konklusjon. Betryggende sikkerhet er en høy grad av sikkerhet, men ingen garanti for at en revisjon utført i samsvar med lov, forskrift og god revisjonsskikk i Norge, herunder ISA-ene, alltid vil avdekke vesentlig feilinformasjon som eksisterer. Feilinformasjon kan oppstå som følge av misligheter eller utilsiktede feil. Feilinformasjon blir vurdert som vesentlig dersom den enkeltvis eller samlet med rimelighet kan forventes å påvirke økonomiske beslutninger som brukerne foretar basert på årsregnskapet.

Som del av en revisjon i samsvar med lov, forskrift og god revisjonsskikk i Norge, herunder ISA-ene, utøver vi profesjonelt skjønn og utviser profesjonell skepsis gjennom hele revisjonen. I tillegg:

- identifiserer og anslår vi risikoen for vesentlig feilinformasjon i regnskapet, enten det skyldes misligheter eller utilsiktede feil. Vi utformer og gjennomfører revisjons handlinger for å håndtere slike risikoen, og innhenter revisjonsbevis som er tilstrekkelig og hensiktsmessig som grunnlag for vår konklusjon. Risikoen for at vesentlig feilinformasjon som følge av misligheter ikke blir avdekket, er høyere enn for feilinformasjon som skyldes utilsiktede feil, siden misligheter kan innebære samarbeid, forfalskning, bevisste utelatelser, uriktige fremstillinger eller overstyring av intern kontroll.
- opparbeider vi oss en forståelse av den interne kontroll som er relevant for revisjonen, for å utforme revisjons handlinger som er hensiktsmessige etter omstendighetene, men ikke for å gi uttrykk for en mening om effektiviteten av selskapets interne kontroll.
- evaluerer vi om de anvendte regnskapsprinsippene er hensiktsmessige og om regnskapsestimatene og tilhørende noteopplysninger utarbeidet av ledelsen er rimelige.
- konkluderer vi på hensiktsmessigheten av ledelsens bruk av fortsatt drift-forutsetningen ved avleggelsen av regnskapet, basert på innhentede revisjonsbevis, og hvorvidt det foreligger vesentlig usikkerhet knyttet til hendelser eller forhold som kan skape tvil av betydning om selskapets evne til fortsatt drift. Dersom vi konkluderer med at det eksisterer vesentlig usikkerhet, kreves det at vi i revisjonsberetningen henleder oppmerksomheten på tilleggsopplysningene i regnskapet, eller, dersom slike tilleggsopplysninger ikke er tilstrekkelige, at vi modifierer vår konklusjon om årsregnskapet og årsberetningen. Våre konklusjoner er basert på revisjonsbevis innhentet inntil datoen for revisjonsberetningen. Etterfølgende hendelser eller forhold kan imidlertid medføre at selskapet ikke fortsetter driften.
- evaluerer vi den samlede presentasjonen, strukturen og innholdet, inkludert tilleggsopplysningene, og hvorvidt årsregnskapet representerer de underliggende transaksjonene og hendelsene på en måte som gir et rettviseende bilde.

Vi kommuniserer med styret blant annet om det planlagte omfanget av revisjonen og til hvilken tid revisjonsarbeidet skal utføres. Vi utveksler også informasjon om forhold av betydning som vi har avdekket i løpet av revisjonen, herunder om eventuelle svakheter av betydning i den interne kontrollen.



## Uttalelse om øvrige lovmessige krav

### Konklusjon om årsberetningen

Basert på vår revisjon av årsregnskapet som beskrevet ovenfor, mener vi at opplysningene i årsberetningen om årsregnskapet, forutsetningen om fortsatt drift og forslaget til anvendelse av overskuddet er konsistente med årsregnskapet og i samsvar med lov og forskrifter.

### Konklusjon om registrering og dokumentasjon

Basert på vår revisjon av årsregnskapet som beskrevet ovenfor, og kontrollhandlinger vi har funnet nødvendig i henhold til internasjonal standard for attestasjonsoppdrag (ISAE) 3000 «Attestasjonsoppdrag som ikke er revisjon eller forenklet revisorkontroll av historisk finansiell informasjon», mener vi at ledelsen har oppfylt sin plikt til å sørge for ordentlig og oversiktlig registrering og dokumentasjon av selskapets regnskapsopplysninger i samsvar med lov og god bokføringsskikk i Norge.

Oslo 17. mars 2017  
KPMG

Lars Inge Pettersen  
Statsautorisert revisor



**Oslo Market Solutions AS**

**Styrets årsberetning 2016**

OMS er en av Nordens ledende leverandører av løsninger for internettbasert verdipapirhandel, porteføljerapportering og distribusjon av markedsdata i realtid. Selskapet har en solid posisjon i finansbransjen i Norge, med et bredt kundegrunnlag og en betydelig andel løpende inntekter.

Selskapet eies i sin helhet av Oslo Børs VPS Holding ASA og har forretningssted i Oslo.

Omsetningen viste en økning med 3,4% fra forrige år. Driftskostnadene økte med 9,3% hovedsaklig grunnet økte eksterne avgifter samt økte lønnskostnader med flere ansatte.

Regnskapet ble gjort opp med resultat etter skatt på NOK 1.144.884. Egenkapitalen ved utgangen av året var NOK 3 499 502.


Styret bekrefter at årsregnskapet gir en rettvise oversikt av selskapets eiendeler, gjeld, finansielle stilling og resultat. Det bekreftes at årsregnskapet er avlagt under forutsetning om fortsatt drift, og styret bekrefter at forutsetningen er til stede. Ved tidspunkt for avleggelse har det ikke inntruffet forhold av betydning for årsregnskapet for 2016.

Selskapet hadde ved utgangen av året 14 ansatte. Selskapet har et godt arbeidsmiljø og arbeider kontinuerlig for å sikre dette. Sykefraværet i 2016 var på 3,24 %. Selskapet forurenser ikke det ytre miljø. Det er ikke registrert skader eller ulykker i Oslo Market Solutions. Det er to kvinner ansatt i selskapet, hvorav den ene er administrerende direktør, ytterligere en kvinne er ansatt i 2016 og starter i januar 2017. Selskapets styre har ingen kvinnelige medlemmer. Selskapet har ikke planer om å iverksette særskilte tiltak for å øke kvinneandelen. Det praktiseres full likestilling mellom kjønnene på arbeidsplassen.

Årets resultat etter skatt endte på NOK 1.144.884 disponeres som følger:

Avsatt til utbytte	NOK 1 000 000
Overført til annen egenkapital	<u>NOK 144.884</u>
Sum overføringer	NOK 1.144.884

Oslo, den 17. mars 2017

  
John-Arne Hangerud  
(leder)

  
Leif Arnold Thomas

  
Øyvind Skar

  
Geir Heggem

  
Tine Charlotte Holm  
(adm.dir.)




## OSLO MARKET SOLUTIONS AS RESULTATREGNSKAP 01.01 - 31.12


Tall i NOK		2016	2015
<b>INNTEKTER</b>			
Driftsinntekter	(Note 8)	21 694 057	20 993 140
<b>DRIFTSKOSTNADER</b>			
Lønnskostnader	(Note 2 og 3)	11 701 818	10 328 994
Av- og nedskrivninger	(Note 6)	152 148	172 730
Andre driftskostnader	(Note 1 og 8)	8 417 422	8 049 535
Sum driftskostnader		20 271 388	18 551 259
Driftsresultat		1 422 669	2 441 881
<b>FINANSKOSTNADER OG INNTEKTER</b>			
Finansinntekter		156 201	152 880
Finanskostnader		28 948	19 074
Sum finansposter		127 253	133 806
Resultat før skatt		1 549 922	2 575 687
Skattekostnad	(Note 5)	405 038	714 559
Resultat etter skatt		1 144 884	1 861 128
Overføringer			
Avstatt til utbytte	(Note 7)	1 000 000	2 000 000
Overføring fra/til annen egenkapital	(Note 7)	144 884	(138 872)
Sum overføringer		1 144 884	1 861 128

OSLO MARKET SOLUTIONS AS  
BALANSE PR. 31.12


Tall i NOK		2016	2015
<b>EIENDELER</b>			
<b>ANLEGGSMIDLER</b>			
Utsatt skattefordel	(Note 5)	64 453	72 005
Sum immaterielle eiendeler		64 453	72 005
Inventar og datautstyr	(Note 6)	138 446	253 447
Sum varige driftsmidler		138 446	253 447
Sum anleggsmidler		202 899	325 452
<b>OMLØPSMIDLER</b>			
Kundefordringer	(Note 8)	883 784	1 155 294
Andre fordringer		131 208	162 062
Sum fordringer		1 014 992	1 317 356
Bankinnskudd, kontanter og lignende	(Note 9)	7 262 586	8 270 934
Sum omløpsmidler		8 277 578	9 588 290
Sum eiendeler		8 480 477	9 913 742
<b>EGENKAPITAL OG GJELD</b>			
<b>EGENKAPITAL</b>			
Aksjekapital	(Note 7)	102 549	102 549
Sum lånskutt kapital		102 549	102 549
Annen egenkapital	(Note 7)	3 396 952	3 252 068
Sum opptjent kapital		3 396 952	3 252 068
Sum egenkapital		3 499 501	3 354 617
<b>GJELD</b>			
Leverandører	(Note 8)	494 345	498 835
Betalbar skatt	(Note 5)	397 486	693 729
Skyldige offentlige avgifter		819 612	939 265
Skyldig utbytte	(Note 7 og 8)	1 000 000	2 000 000
Annen kortsiktig gjeld		2 269 533	2 427 297
Sum kortsiktig gjeld		4 980 976	6 559 126
Sum gjeld		4 980 976	6 559 126
Sum egenkapital og gjeld		8 480 477	9 913 743

Oslo, 17. mars 2017  
Styret for Oslo Market Solutions AS

John-Arne Høeggerud  
(Leder)




Geir Heggem



Kjetil Arnold Thomas



Øyvind Skar



Tine Charlotte Holm  
(Adm.dir.)



**OSLO MARKET SOLUTIONS AS**  
**KONTANTSTRØMANALYSE 01.01 - 31.12**  
**Tall i NOK**

<b>Likvider tilført/brukt på virksomheten</b>	<b>2016</b>	<b>2015</b>
Resultat før skatt	1 549 922	2 575 687
Periodens betalte skatt	(Note 5) (693 729)	(844 950)
Ordinære avskrivninger og nedskrivninger	(Note 6) 152 148	172 730
(Økning)/reduksjon i kundefordringer	(Note 8) 271 510	(327 622)
Økning/(reduksjon) i leverandørgjeld	(Note 8) (4 490)	18 343
(Økning)/reduksjon i andre tidsavgrensingsposter	(246 563)	226 644
<b>Netto kontantstrøm fra operasjonelle aktiviteter</b>	<b>1 028 798</b>	<b>1 820 832</b>
Utbetalt varige driftsmidler	(Note 5) (37 147)	(201 677)
<b>Netto kontantstrøm fra investeringsaktiviteter</b>	<b>(37 147)</b>	<b>(201 677)</b>
Utbetalt utbytte	(Note 8) (2 000 000)	(2 000 000)
<b>Netto kontantstrøm fra finansieringsaktiviteter</b>	<b>(2 000 000)</b>	<b>(2 000 000)</b>
<b>Netto endring i kontanter</b>	<b>(1 008 349)</b>	<b>(380 845)</b>
Likviditetsbeholdning ved periodens begynnelse	8 270 935	8 651 780
<b>Likviditetsbeholdning ved periodens slutt</b>	<b>7 262 586</b>	<b>8 270 935</b>
Herav bundne midler	420 484	363 626



## NOTER TIL REGNSKAPET 2016 Oslo Market Solutions AS

### REGNSKAPSPRINSIPPER

Årsregnskapet er satt opp i samsvar med regnskapslovens bestemmelser. Det er utarbeidet etter norske regnskapsstandarder og i henhold til god regnskapskikk.

#### Omløpsmidler

Omløpsmidler og kortsiktig gjeld omfatter poster som forfaller innen ett år etter balansedagen.

#### Varige driftsmidler

Varige driftsmidler er oppført i balansen til kostpris og med fradrag for ordinære avskrivninger. Ordinære avskrivninger belastes lineært over driftsmiddelets antatte økonomiske levetid. Gevinst ved salg av varige driftsmidler føres som annen driftsinntekt, tap føres som driftskostnad.

#### Immaterielle eiendeler

Kostnader knyttet til utviklingsoppgaver aktiveres og balanseføres dersom det er sannsynlig at de forventede fremtidige økonomiske fordeler som kan henføres til eiendelen vil tilflyte foretaket og eiendelens anskaffelseskost kan måles på en pålitelig måte. I anskaffelseskost inngår interne og eksterne utviklingsressurser så vel som innkjøpt ferdigutviklet software. Utviklingskostnader aktiveres fra det tidspunkt beslutning om inngangsettelse foreligger. Kostnader til forprosjekt, markedsbearbeidning og opplæring aktiveres ikke. Avskrivningene beregnes lineært og avskrivningstiden vurderes ut i fra forventet bruksperiode.

#### Fordringer og gjeld

Pengeposter i utenlandsk valuta er omregnet etter balansedagens kurs.

#### Fremtidige tap

Sannsynligheten for fremtidige tap på utestående fordringer vurderes på balansedagen. Dersom det på balansedagen foreligger forhold som gjør det sannsynlig at tap vil oppstå, vil forventede fremtidige tap avsettes mot kundefordringer i balansen og avsetningen utgiftsføres over resultatregnskapet.

#### Inntektsprinsipper

Salg av selskapets tjenester er knyttet til egenutviklet standard programvare. Selskapets inntekter kommer i hovedsak fra abonnementer, som er knyttet til levering av tjenester som utføres på daglig basis. Tjenestene inntektsføres månedlig, men faktureres forskuddsvis knyttet til abonnementenes varighet. Konsulenttjenester inntektsføres månedlig i henhold til påløpte timer. Kundeprosjekter inntektsføres i henhold til fremdriften i prosjektet.

#### Skatt

Skatter kostnadsføres når de påløper, det vil si at skattekostnaden er knyttet til det regnskapsmessige resultat før skatt. Skattekostnaden består av betalbar skatt og endring i utsatt skatt/utsatt skattefordel. Betalbar skatt er beløpet som må betales knyttet til inneværende periodes skattemessig resultat. Utsatt skattefordel er resultatskatt selskapet vil få tilbake i fremtidige perioder.

#### Pensjon

Oslo Market Solutions AS har inngått en kollektiv innskuddsbasert pensjonsordning for alle ansatte. Tilskuddet utgjør fra 5% til 8% av lønn. Pensjonspremien kostnadsføres når den påløper.

#### Eierforhold

Selskapet er datterselskap i Oslo Børs VPS Holding ASA som utarbeider konsernregnskap hvor Oslo Market Solutions AS inngår i konsolideringen. Konsernregnskapet er tilgjengelig på Oslo Børs VPS Holding's hjemmesider, [www.osloborsvps.no](http://www.osloborsvps.no).

#### Kontantstrøm

Kontantstrømsoppstillingen er satt opp etter indirekte modell.



## NOTER TIL REGNSKAPET 2016 Oslo Market Solutions AS

### 1 Spesifikasjon av resultatposter

	2016	2015
Innleide tjenester	6 270 113	5 839 199
Markedsføring og kommunikasjon	5 698	27 060
Kompetanseutvikling og personlgoder	392 354	451 381
Kontorhold og lokaler	1 310 941	1 242 202
Software	120 950	148 518
Utstyr	106 087	71 431
Reiser og representasjon	137 450	232 800
Diverse kostnader	73 831	36 944
<b>Sum andre adm. og driftskostnader</b>	<b>8 417 422</b>	<b>8 049 535</b>

### 2 Pensjonsordning

Selskapet har innskuddsbasert pensjonsordning og selskapets forpliktelser i innskuddsordningen er begrenset til innbetaling av innskudd, samt dekning av tilhørende omkostninger.

	2016	2015
Betalt innskudd	445 871	359 186
Antall deltagere i ordningen	14	13

Oslo Market Solutions AS' kollektiv pensjonsordning innebærer at lov om obligatorisk tjenestepensjon er tilfredsstillt.

### 3 Lønnskostnader, antall ansatte, godtgjørelser, lån til ansatte mm.

	2016	2015
Lønnskostnader		
Lønninger	9 461 488	8 398 128
Arbeidsgiveravgift	1 429 660	1 259 052
Pensjonskostnader	473 870	376 400
Andre ytelser	336 800	295 414
<b>Sum</b>	<b>11 701 818</b>	<b>10 328 994</b>

	2016	2015
Godtgjørelse til tillitsvalgte mv		
Styret	-	-
Pensjonskostnader daglig leder	42 338	42 444
Lønn og naturalytelser daglig leder	970 971	890 649
<b>Sum</b>	<b>1 013 309</b>	<b>933 093</b>

I oppstillingen for 2016 inngår lønn og bonus til administrerende direktør med tkr. 951 og naturalytelser med tkr. 20. Alle tall er eksklusive arbeidsgiveravgift. Administrerende direktør har 3 måneders oppsigelsesfrist og i særskilte tilfelle rett til etterlønn i 6 måneder. Det foreligger avtaler om bonus. Avtalene omfatter samtlige ansatte og bonus utløses etter fastsatte regler.

	2016	2015
Revisor		
Lovpålagt revisjon	45 356	48 059
Skatterådgivning	-	-
Honorar til revisor er oppgitt eksklusive mva.	<b>45 356</b>	<b>48 059</b>

### 4 Antall ansatte

	2016	2015
Gjennomsnitt antall ansatte	13,50	12,62

NOTER TIL REGNSKAPET 2016  
Oslo Market Solutions AS

## 5 Skatteberegning

Skatter kostnadsføres når de påløper, det vil si at skattekostnaden er knyttet til det regnskapsmessige resultat før skatt. Skattekostnaden består av betalbar skatt (skatt på årets skattepliktige inntekt) og endring i netto utsatt skatt.

Årets skattekostnad fremkommer slik:

Betalbar selskapsskatt	397 486
Brutto endring utsatt skatt i balansen	7 552
<b>Årets totale skattekostnad</b>	<b>405 038</b>

Betalbar skatt i årets skattekostnad fremkommer slik:

Ordinært resultat før skattekostnad	1 549 922
Permanente forskjeller	59 487
Renteinntekt på skyldig skatt	0
Endring midlertidige forskjeller	-19 468
<b>Årets skattepliktige inntekt</b>	<b>1 589 941</b>

Grunnlag betalbar skatt	1 589 941
Skatt, 25%	397 485
<b>Sum betalbar skatt</b>	<b>397 485</b>

Betalbar skatt i balansen fremkommer slik:

	2016	2015
Betalbar skatt på årets resultat	397 486	693 729
<b>Sum betalbar skatt</b>	<b>397 486</b>	<b>693 729</b>

Spesifikasjon av grunnlag for utsatt skatt

	2016	2015	Endring
Forskjeller som utlignes:			
Anleggsmidler	-268 557	-288 024	-19 467
Grunnlag utsatt skatt/utsatt skattefordel	-268 557	-288 024	-19 467
Utsatt skattefordel	-64 454	-72 006	-4 672

## 6 Varige driftsmidler

	System- utvikling	EDB-utstyr	Inventar	Totalt
Anskaffelseskost 01.01	-	2 256 590	-	2 256 590
Tilgang 2016	-	37 147	-	37 147
Avgang 2016	-	0	-	0
Anskaffelseskost 31.12	-	2 293 737	-	2 293 737
Akkumulerte avskrivninger 01.01	-	2 003 143	-	2 003 143
Avgang i år	-	0	-	0
Nedskrivninger i år	-	0	-	0
Ordinære avskrivninger i år	-	152 148	-	152 148
Akkumulerte avskrivninger 31.12	-	2 155 291	-	2 155 291
Bokført verdi 31.12	-	138 446	-	138 446
Avskrivningsplan	Lineær	Lineær	Lineær	
%-sats	20%	33%	20%	



## NOTER TIL REGNSKAPET 2016 Oslo Market Solutions AS

### 7 Aksjekapital og aksjonærinformasjon

Eierstruktur	Antall aksjer	Pålydende	Eierandel	Stemmeandel
Oslo Børs VPS Holding ASA	34 183	3	100 %	100 %
<b>Totalt antall aksjer</b>	<b>34 183</b>	<b>3</b>	<b>100 %</b>	<b>100 %</b>

### Egenkapital

	Aksje-kapital	Annen egenkapital	Sum EK
Egenkapital 1.1.2016	102 549	3 252 068	3 354 617
Årsresultat		1 144 884	1 144 884
Utbytte		-1 000 000	-1 000 000
<b>Egenkapital 31.12.2016</b>	<b>102 549</b>	<b>3 396 952</b>	<b>3 499 502</b>

### 8 Nærstående parter

Følgende selskap er vurdert som nærstående parter:

Oslo Børs VPS Holding ASA som er morselskapet, samt søsterselskapene Oslo Børs ASA, Oslo Fish Pool ASA, Verdipapirsentralen ASA og Evolution AB.

Alle transaksjoner Oslo Market Solutions AS har foretatt med nærstående parter har vært som en del av den ordinære virksomheten. Transaksjoner knyttet til finansielle tjenester fra VPS systemet er priset i henhold til standard prisliste. Ved øvrig omsetning inngås det for alle vesentlige transaksjoner avtaler mellom partene og prissettingen i henhold til prinsipp om armlengdes avstand.

De vesentligste transaksjoner er som følger:

	2016	2015
Salg til VPS ASA	1 605 244	1 988 105
Salg til Oslo Børs VPS Holding ASA	42 000	42 000
Salg til Oslo Børs ASA	4 606 490	3 542 388
Fish Pool ASA	265 740	752 750
<b>Sum salg</b>	<b>6 519 474</b>	<b>6 325 243</b>
Kjøp fra VPS ASA	908 400	1 291 550
Kjøp fra Oslo Børs ASA	395 150	101 700
<b>Sum kjøp</b>	<b>1 303 550</b>	<b>1 393 250</b>

### Mellomværende med selskap i samme konsern

	2016	2015
Kundefordring VPS ASA	51 300	91 500
Kundefordring Oslo Børs ASA	140 100	123 900
Fish Pool ASA	0	13 200
<b>Sum fordringer</b>	<b>191 400</b>	<b>228 600</b>
Leverandørgjeld til VPS ASA	190 044	207 115
Leverandørgjeld til Oslo Børs ASA	76 997	56 476
<b>Sum gjeld</b>	<b>267 041</b>	<b>263 591</b>

### 9 Likvider

	2016	2015
I posten inngår bundne midler med kr	420 484	363 626
Bundne midler er midler på skattetrekkskonto.		