



ÅRSREGNSKAPET FOR REGNSKAPSÅRET 2023 - GENERELL INFORMASJON

Enheten

Organisasjonsnummer:	956 118 131
Organisasjonsform:	Aksjeselskap
Foretaksnavn:	IMMITEC NORGE AS
Forretningsadresse:	Rambergveien 1 3115 TØNSBERG

Regnskapsår

Årsregnskapets periode:	01.01.2023 - 31.12.2023
-------------------------	-------------------------

Konsern

Morselskap i konsern:	Ja
Konsernregnskap lagt ved:	Nei

Regnskapsregler

Regler for små foretak benyttet:	Ja
Benyttet ved utarbeidelsen av årsregnskapet til selskapet:	Regnskapslovens alminnelige regler

Årsregnskapet fastsatt av kompetent organ

Bekreftet av representant for selskapet:	Jan Johansen
Dato for fastsettelse av årsregnskapet:	30.08.2024

Grunnlag for avgivelse

År 2023: Årsregnskapet er elektronisk innlevert
År 2022: Tall er hentet fra elektronisk innlevert årsregnskap fra 2023

Det er ikke krav til at årsregnskapet m.v. som sendes til Regnskapsregisteret er undertegnet. Kontrollen på at dette er utført ligger hos revisor/enhetens øverste organ. Sikkerheten ivaretas ved at innsender har rolle/rettighet for innsending av årsregnskapet via Altinn, og ved at det bekreftes at årsregnskapet er fastsatt av kompetent organ.

Brønnøysundregistrene, 15.10.2025



Resultatregnskap

Beløp i: NOK	Note	2023	2022
RESULTATREGNSKAP			
Inntekter			
Salgsinntekt		20 301 137	34 387 750
Annen driftsinntekt		165 993	39 362
Sum inntekter		20 467 131	34 427 112
Kostnader			
Varekostnad		8 486 922	8 665 550
Lønnskostnad	2	4 716 629	5 549 331
Avskrivning av driftsmidler og immaterielle eiendeler	3	20 266	20 266
Annen driftskostnad	2	11 963 766	19 485 741
Sum kostnader		25 187 583	33 720 888
Driftsresultat		-4 720 452	706 224
Finansinntekter og finanskostnader			
Reversering tidligere års nedskrivning	4	780 288	
Annen renteinntekt		33 006	77 109
Annen finansinntekt	4	185 358	472 751
Sum finansinntekter		998 653	549 860
Nedskrivning av andre finansielle anleggsmidler			17 999
Annen rentekostnad		83 620	107 344
Annen finanskostnad	4	365 954	771 910
Sum finanskostnader		449 574	897 253
Netto finans		549 079	-347 393
Ordinært resultat før skattekostnad		-4 171 374	358 831
Skattekostnad på resultat		-1 009 690	209 810
Ordinært resultat etter skattekostnad		-3 161 684	149 021
Årsresultat		-3 161 684	149 021
Årsresultat etter minoritetsinteresser		-3 161 684	149 021



Resultatregnskap

Beløp i: NOK	Note	2023	2022
Totalresultat		-3 161 684	149 021
Overføringer og disponeringer			
Tilleggsutbytte		545 816	
Avsatt til annen egenkapital		-3 707 500	149 021
Sum overføringer og disponeringer		-3 161 684	149 021



Balanse

Beløp i: NOK	Note	2023	2022
BALANSE - EIENDELER			
Anleggsmidler			
Immaterielle eiendeler			
Utsatt skattefordel		1 073 148	63 458
Sum immaterielle eiendeler		1 073 148	63 458
Varige driftsmidler			
Maskiner og anlegg	3	46 696	51 266
Driftsløsøre, inventar o.a. utstyr	3	35 041	50 737
Sum varige driftsmidler	3	81 737	102 003
Finansielle anleggsmidler			
Investering i datterselskap	5	2 450 761	2 450 761
Investering i annet foretak i samme konsern			182 214
Lån til foretak i samme konsern		3 346 702	4 552 014
Investeringer i aksjer og andeler	5	100 001	37 501
Andre langsiktige fordringer		229 591	286 735
Sum finansielle anleggsmidler		6 127 055	7 509 225
Sum anleggsmidler		7 281 940	7 674 686
Omløpsmidler			
Varer			
Lager av varer og annen beholdning		3 551 548	3 264 476
Sum varer		3 551 548	3 264 476
Fordringer			
Kundefordringer		168 652	9 633 341
Kundefordringer på selskap i samme konsern			62 861
Andre kortsiktige fordringer		3 893 745	5 846 441
Konsernfordringer		7 949 788	4 770 548
Sum fordringer		12 012 184	20 313 191
Bankinnskudd, kontanter og lignende			
Bankinnskudd, kontanter o.l.		3 531 877	3 621 180
Sum bankinnskudd, kontanter og lignende		3 531 877	3 621 180



Balanse

Beløp i: NOK	Note	2023	2022
Sum omløpsmidler		19 095 609	27 198 847
SUM EIENDELER		26 377 549	34 873 533
BALANSE - EGENKAPITAL OG GJELD			
Egenkapital			
Innskutt egenkapital			
Aksjekapital		1 214 400	1 214 400
Overkurs		3 462 600	3 462 600
Annen innskutt egenkapital		1 278 613	1 278 613
Sum innskutt egenkapital		5 955 613	5 955 613
Opptjent egenkapital			
Annen egenkapital		2 991 226	6 698 725
Sum opptjent egenkapital		2 991 226	6 698 725
Sum egenkapital		8 946 839	12 654 339
Gjeld			
Langsiktig gjeld			
Annen langsiktig gjeld			
Langsiktig konserngjeld		2 679 331	2 736 474
Øvrig langsiktig gjeld		544 000	544 000
Sum annen langsiktig gjeld		3 223 331	3 280 474
Sum langsiktig gjeld		3 223 331	3 280 474
Kortsiktig gjeld			
Leverandørgjeld		1 957 138	1 309 919
Betalbar skatt		97 299	97 299
Skyldig offentlige avgifter		244 285	496 923
Kortsiktig konserngjeld		11 177 638	14 381 972
Annen kortsiktig gjeld		731 019	2 652 607
Sum kortsiktig gjeld		14 207 379	18 938 720



Balanse

Beløp i: NOK	Note	2023	2022
Sum gjeld		17 430 710	22 219 194
SUM EGENKAPITAL OG GJELD		26 377 549	34 873 533



Brønnøysundregistrene

ÅRSREGNSKAP FOR REGNSKAPSÅRET 2023 - GENERELL INFORMASJON

Journalnummer: 2024 741136

Enheten

Organisasjonsnummer: 956 118 131
Organisasjonsform: Aksjeselskap
Foretaksnavn: IMMITEC NORGE AS
Forretningsadresse: Rambergveien 1
3115 TØNSBERG

Regnskapsår

Årsregnskapets periode: 01.01.2023 - 31.12.2023

Konsern

Morselskap i konsern: Ja
Konsernregnskap lagt ved: Nei

Regnskapsregler

Regler for små foretak benyttet: Ja
Benyttet ved utarbeidelsen av
årsregnskapet til selskapet: Regnskapslovens alminnelige regler

Årsregnskapet fastsatt av kompetent organ

Bekreftet av representant for selskapet: Jan Johansen
Dato for fastsettelse av årsregnskapet: 30.08.2024

Grunnlag for avgivelse

År 2023: Årsregnskap er elektronisk innlevert.
År 2022: Tall er hentet fra elektronisk innlevert årsregnskap fra 2023.

Det er ikke krav til at årsregnskapet m.v. som sendes til Regnskapsregisteret er undertegnet. Kontrollen på at dette er utført ligger hos revisor/enhetens øverste organ. Sikkerheten ivaretas ved at innsender har rolle/rettighet for innsending av årsregnskapet via Altinn, og ved at det bekreftes at årsregnskapet er fastsatt av kompetent organ.

Brønnøysundregistrene, 04.09.2024



Organisasjonsnr: 956 118 131
IMMITEC NORGE AS

RESULTATREGNSKAP

Beløp i: NOK	Note	2023	2022
RESULTATREGNSKAP			
Inntekter			
Salgsinntekt		20 301 137	34 387 750
Annen driftsinntekt		165 993	39 362
Sum inntekter		20 467 131	34 427 112
Kostnader			
Varekostnad		8 486 922	8 665 550
Lønnskostnad	2	4 716 629	5 549 331
Avskrivning av driftsmidler og immaterielle eiendeler	3	20 266	20 266
Annen driftskostnad	2	11 963 766	19 485 741
Sum kostnader		25 187 583	33 720 888
Driftsresultat		-4 720 452	706 224
Finansinntekter og finanskostnader			
Reversering tidligere års nedskrivning	4	780 288	
Annen renteinntekt		33 006	77 109
Annen finansinntekt	4	185 358	472 751
Sum finansinntekter		998 653	549 860
Nedskrivning av andre finansielle anleggsmidler			17 999
Annen rentekostnad		83 620	107 344
Annen finanskostnad	4	365 954	771 910
Sum finanskostnader		449 574	897 253
Netto finans		549 079	-347 393
Ordinært resultat før skattekostnad		-4 171 374	358 831
Skattekostnad på resultat		-1 009 690	209 810
Ordinært resultat etter skattekostnad		-3 161 684	149 021
Årsresultat		-3 161 684	149 021
Årsresultat etter minoritetsinteresser		-3 161 684	149 021
Totalresultat		-3 161 684	149 021
Overføringer og disponeringer			
Tilleggsutbytte		545 816	



Avsatt til annen egenkapital	-3 707 500	149 021
Sum overføringer og disponeringer	-3 161 684	149 021



Organisasjonsnr: 956 118 131
IMMITEC NORGE AS

BALANSE

Beløp i: NOK	Note	2023	2022
BALANSE - EIENDELER			
Anleggsmidler			
Immaterielle eiendeler			
Utsatt skattefordel		1 073 148	63 458
Sum immaterielle eiendeler		1 073 148	63 458
Varige driftsmidler			
Maskiner og anlegg	3	46 696	51 266
Driftsløsøre, inventar o. a. utstyr	3	35 041	50 737
Sum varige driftsmidler	3	81 737	102 003
Finansielle anleggsmidler			
Investering i datterselskap	5	2 450 761	2 450 761
Investering i annet foretak i samme konsern			182 214
Lån til foretak i samme konsern		3 346 702	4 552 014
Investeringer i aksjer og andeler	5	100 001	37 501
Andre langsiktige fordringer		229 591	286 735
Sum finansielle anleggsmidler		6 127 055	7 509 225
Sum anleggsmidler		7 281 940	7 674 686
Omløpsmidler			
Varer			
Lager av varer og annen beholdning		3 551 548	3 264 476
Sum varer		3 551 548	3 264 476
Fordringer			
Kundefordringer		168 652	9 633 341
Kundefordringer på selskap i samme konsern			62 861
Andre kortsiktige fordringer		3 893 745	5 846 441
Konsernfordringer		7 949 788	4 770 548
Sum fordringer		12 012 184	20 313 191
Bankinnskudd, kontanter og lignende			
Bankinnskudd, kontanter o. l.		3 531 877	3 621 180
Sum bankinnskudd, kontanter og lignende		3 531 877	3 621 180



Sum omløpsmidler	19 095 609	27 198 847
SUM EIENDELER	26 377 549	34 873 533
BALANSE - EGENKAPITAL OG GJELD		
Egenkapital		
Innskutt egenkapital		
Aksjekapital	1 214 400	1 214 400
Overkurs	3 462 600	3 462 600
Annen innskutt egenkapital	1 278 613	1 278 613
Sum innskutt egenkapital	5 955 613	5 955 613
Opptjent egenkapital		
Annen egenkapital	2 991 226	6 698 725
Sum opptjent egenkapital	2 991 226	6 698 725
Sum egenkapital	8 946 839	12 654 339
Gjeld		
Langsiktig gjeld		
Annen langsiktig gjeld		
Langsiktig konserngjeld	2 679 331	2 736 474
Øvrig langsiktig gjeld	544 000	544 000
Sum annen langsiktig gjeld	3 223 331	3 280 474
Sum langsiktig gjeld	3 223 331	3 280 474
Kortsiktig gjeld		
Leverandørgjeld	1 957 138	1 309 919
Betalbar skatt	97 299	97 299
Skyldig offentlige avgifter	244 285	496 923
Kortsiktig konserngjeld	11 177 638	14 381 972
Annen kortsiktig gjeld	731 019	2 652 607
Sum kortsiktig gjeld	14 207 379	18 938 720
Sum gjeld	17 430 710	22 219 194
SUM EGENKAPITAL OG GJELD	26 377 549	34 873 533



Organisasjonsnr: 956 118 131
IMMITEC NORGE AS

NOTEOPPLYSNINGER - SELSKAP - alle poster oppgitt i hele tall

Note

Antall årsverk i regnskapsåret
7.00

Sum Beløp

Balanseført verdi 31.12. Varige driftsmidler Immaterielle eiend.

Konsernregnskap

Morselskapet sitt navn

Forretningskontor for morselskapet

Begrunnelse for at datterselskap er utelatt fra konsolideringen

Samlet beløp - tilknyttet selskap Årets Fjorårets

Samlet beløp - foretak i samme konsern Årets Fjorårets

Samlet beløp - foretak i samme konsern Årets Fjorårets

Samlet beløp - felles kontrollert virksomhet Årets Fjorårets

Pantstillelse Beløp

Beholdning av egne aksjer Antall Pålydende Andel av aksjek.



BDO AS
Tassebekkveien 354
3160 Stokke

Uavhengig revisors beretning

Til generalforsamlingen i Immitec Norge AS

Konklusjon med forbehold

Vi har revidert årsregnskap til Immitec Norge AS.

Årsregnskapet består av:

- Balanse per 31. desember 2023
- Resultatregnskap for 2023
- Noter til årsregnskapet, herunder et sammendrag av viktige regnskapsprinsipper.

Etter vår mening:

- Oppfyller årsregnskapet, med unntak av den mulige virkningen av forholdet som er omtalt i avsnittet "Grunnlag for konklusjonen med forbehold", gjeldende lovkrav og
- Gir årsregnskapet, med unntak av den mulige virkningen av forholdet som er omtalt i avsnittet "Grunnlag for konklusjonen med forbehold", et rettviseende bilde av selskapets finansielle stilling per 31. desember 2023 og av dets resultater og kontantstrømmer for regnskapsåret avsluttet per denne datoen i samsvar med regnskapslovens regler og god regnskapskikk i Norge.

Grunnlag for konklusjonen med forbehold

Vi ble valgt til revisor for Immitec Norge AS 15 desember 2023 med 2023 som første revisjonsår. Selskapet har ikke framlagt tilfredsstillende dokumentasjon på bokført verdi av kundefordringer kr. 1.400.311 i balansen pr. 01.01.2023. Selskapets salgssystem viser kundefordringer på kr. 1.937.028 pr. samme tidspunkt.

Ettersom det ikke har vært mulig for oss å innhente tilstrekkelig, hensiktsmessig bevis for bokført verdi pr. 01.01.2023, har vi ikke vært i stand til å fastslå hvorvidt bokført verdi pr. 01.01.2023 er korrekt eller om den skulle vært høyere.

Vi har gjennomført revisjonen i samsvar med International Standards on Auditing (ISA-ene). Våre oppgaver og plikter i henhold til disse standardene er beskrevet nedenfor under Revisors oppgaver og plikter ved revisjonen av årsregnskapet. Vi er uavhengige av selskapet i samsvar med kravene i relevante lover og forskrifter i Norge og International Code of Ethics for Professional Accountants (inkludert internasjonale uavhengighetsstandarder) utstedt av International Ethics Standards Board for Accountants (IESBA-reglene), og vi har overholdt våre øvrige etiske forpliktelser i samsvar med disse kravene. Innhentet revisjonsbevis er etter vår vurdering tilstrekkelig og hensiktsmessig som grunnlag for vår konklusjon med forbehold.



Styret og daglig leders ansvar for årsregnskapet

Styret og daglig leder (ledelsen) er ansvarlig for å utarbeide årsregnskapet og for at det gir et rettviseende bilde i samsvar med regnskapslovens regler og god regnskapsskikk i Norge. Ledelsen er også ansvarlig for slik intern kontroll som den finner nødvendig for å kunne utarbeide et årsregnskap som ikke inneholder vesentlig feilinformasjon, verken som følge av misligheter eller utilsiktede feil.

Ved utarbeidelsen av årsregnskapet må ledelsen ta standpunkt til selskapets evne til fortsatt drift og opplyse om forhold av betydning for fortsatt drift. Forutsetningen om fortsatt drift skal legges til grunn for årsregnskapet så lenge det ikke er sannsynlig at virksomheten vil bli avviklet.

Revisors oppgaver og plikter ved revisjonen av årsregnskapet

Vårt mål er å oppnå betryggende sikkerhet for at årsregnskapet som helhet ikke inneholder vesentlig feilinformasjon, verken som følge av misligheter eller utilsiktede feil, og å avgi en revisjonsberetning som inneholder vår konklusjon. Betryggende sikkerhet er en høy grad av sikkerhet, men ingen garanti for at en revisjon utført i samsvar med ISA-ene, alltid vil avdekke vesentlig feilinformasjon. Feilinformasjon kan oppstå som følge av misligheter eller utilsiktede feil. Feilinformasjon er å anse som vesentlig dersom den enkeltvis eller samlet med rimelighet kan forventes å påvirke de økonomiske beslutningene som brukerne foretar på grunnlag av årsregnskapet.

For videre beskrivelse av revisors oppgaver og plikter vises det til:
<https://revisorforeningen.no/revisjonsberetninger>

Andre forhold

Selskapets årsregnskap er avlagt etter utløpet av lovens frist for avleggelse av årsregnskap.

BDO AS

Jan Erik Marthinsen
statsautorisert revisor
(elektronisk signert)

Penneo document key: TUXKH-NY133-MTOFX-3E4M0-5WL7Q-205QU



PENNEO

Signaturene i dette dokumentet er juridisk bindende. Dokument signert med "Penneo™ - sikker digital signatur". De signerende parter sin identitet er registrert, og er listet nedenfor.

"Med min signatur bekrefter jeg alle datoer og innholdet i dette dokument."

Marthinsen, Jan Erik

Partner

På vegne av: Bdo AS

Serienummer: no_bankid:9578-5999-4-1965530

IP: 188.95.xxx.xxx

2024-08-29 18:06:27 UTC



Penneo Dokumentnøkkel: 1UXKH-NY133-MTQFX-3E4M0-5WL7Q-205QU

Dokumentet er signert digitalt, med **Penneo.com**. Alle digitale signatur-data i dokumentet er sikret og validert av den datamaskin-utregnede hash-verdien av det opprinnelige dokument. Dokumentet er låst og tids-stemplet med et sertifikat fra en betrodd tredjepart. All kryptografisk bevis er integrert i denne PDF, for fremtidig validering (hvis nødvendig).

Hvordan bekrefter at dette dokumentet er originalen?


Dokumentet er beskyttet av ett Adobe CDS sertifikat. Når du åpner dokumentet i

Adobe Reader, skal du kunne se at dokumentet er sertifisert av **Penneo e-signature service <penneo@penneo.com>**. Dette garanterer at innholdet i dokumentet ikke har blitt endret.

Det er lett å kontrollere de kryptografiske beviser som er lokalisert inne i dokumentet, med Penneo validator - <https://penneo.com/validator>



 BankID Signing
Jan Johansen
2024-08-27

 BankID Signing
Nikolaos Avgerinos
2024-08-27

 BankID Signing
Sølvi Holte
2024-08-27


Årsregnskap 2023 Immitec Norge AS

Organisasjonsnr: 956 118 131



Resultatregnskap Immitec Norge AS

 BankID Signing
Jan Johansen
2024-08-27

 BankID Signing
Nikolaos Avgerinos
2024-08-27

 BankID Signing
Salvi Holte
2024-08-27

Driftsinntekter og driftskostnader	Note	2023	2022
Salgsinntekt		20 301 137	34 387 750
Annen driftsinntekt		165 993	39 362
Sum driftsinntekter		20 467 131	34 427 112
Varekostnad		8 486 922	8 665 550
Lønnskostnad	2	4 716 629	5 549 331
Avskrivning av driftsmidler og immaterielle eiendeler	3	20 266	20 266
Annen driftskostnad	2	11 963 766	19 485 741
Sum driftskostnader		25 187 583	33 720 888
Driftsresultat		-4 720 452	706 224
Finansinntekter og finanskostnader			
Reversering tidligere års nedskrivning	4	780 288	0
Annen renteinntekt		33 006	77 109
Annen finansinntekt	4	185 358	472 751
Nedskrivning av andre finansielle anleggsmidler		0	17 999
Annen rentekostnad		83 620	107 344
Annen finanskostnad	4	365 954	771 910
Resultat av finansposter		549 079	-347 393
Resultat før skattekostnad		-4 171 374	358 831
Skattekostnad på resultat		-1 009 690	209 810
Årsresultat		-3 161 684	149 021
Overføringer			
Tilleggsutbytte		545 816	0
Avsatt til annen egenkapital		-3 707 500	149 021
Sum overføringer		-3 161 684	149 021



Balanse Immitec Norge AS



Eiendeler	Note	2023	2022
Anleggsmidler			
<i>Immaterielle eiendeler</i>			
Utsatt skattefordel		1 073 148	63 458
Sum immaterielle eiendeler		1 073 148	63 458
<i>Varige driftsmidler</i>			
Maskiner og anlegg	3	46 696	51 266
Driftsløsøre, inventar o.a. utstyr	3	35 041	50 737
Sum varige driftsmidler	3	81 737	102 003
<i>Finansielle anleggsmidler</i>			
Investeringer i datterselskap	5	2 450 761	2 450 761
Investeringer i annet foretak i samme konsern		0	182 214
Lån til foretak i samme konsern		3 346 702	4 552 014
Investeringer i aksjer og andeler	5	100 001	37 501
Andre langsiktige fordringer		229 591	286 735
Sum finansielle anleggsmidler		6 127 055	7 509 225
Sum anleggsmidler		7 281 940	7 674 686
Omløpsmidler			
<i>Varer</i>			
Lager av varer og annen beholdning		3 551 548	3 264 476
Sum varer		3 551 548	3 264 476
<i>Fordringer</i>			
Kundefordringer		168 652	9 633 341
Kundefordringer på selskap i samme konsern		0	62 861
Andre kortsiktige fordringer		3 893 745	5 846 441
Konsernfordringer		7 949 788	4 770 548
Sum fordringer		12 012 184	20 313 191
<i>Investeringer</i>			
<i>Bankinnskudd, kontanter o.l</i>			
Bankinnskudd, kontanter o.l.		3 531 877	3 621 180
Sum bankinnskudd, kontanter o.l		3 531 877	3 621 180
Sum omløpsmidler		19 095 609	27 198 847
Sum eiendeler		26 377 549	34 873 533



Balanse Immitec Norge AS

 BankID Signing
Jan Johansen
2024-08-27

 BankID Signing
Nikolaos Avgerinos
2024-08-27

 BankID Signing
Søvi Holte
2024-08-27

Egenkapital og gjeld	Note	2023	2022
Egenkapital			
<i>Innskutt egenkapital</i>			
Aksjekapital		1 214 400	1 214 400
Overkurs		3 462 600	3 462 600
Annen innskutt egenkapital		1 278 613	1 278 613
Sum innskutt egenkapital		5 955 613	5 955 613
<i>Opptjent egenkapital</i>			
Annen egenkapital		2 991 226	6 698 725
Sum opptjent egenkapital		2 991 226	6 698 725
Sum egenkapital		8 946 839	12 654 339
Gjeld			
<i>Avsetning for forpliktelser</i>			
<i>Annen langsiktig gjeld</i>			
Langsiktig konserngjeld		2 679 331	2 736 474
Øvrig langsiktig gjeld		544 000	544 000
Sum annen langsiktig gjeld		3 223 331	3 280 474
<i>Kortsiktig gjeld</i>			
Leverandørgjeld		1 957 138	1 309 919
Betalbar skatt		97 299	97 299
Skyldig offentlige avgifter		244 285	496 923
Kortsiktig konserngjeld		11 177 638	14 381 972
Annen kortsiktig gjeld		731 019	2 652 607
Sum kortsiktig gjeld		14 207 379	18 938 720
Sum gjeld		17 430 710	22 219 194
Sum egenkapital og gjeld		26 377 549	34 873 533

Styret i Immitec Norge AS

Jan Johansen
styreleder/daglig leder


Søvi Holte
styremedlem

Nikolaos Avgerinos
styremedlem



Noter til regnskapet 2023

 BankID Signing
Jan Johansen
2024-08-27

 BankID Signing
Nikolaos Avgerinos
2024-08-27

 BankID Signing
Salvi Holte
2024-08-27

Regnskapsprinsipper

Årsregnskapet er satt opp i samsvar med regnskapsloven og god regnskapsskikk for små foretak.

Forutsetningen om fortsatt drift er lagt til grunn ved utarbeidelsen.

Bruk av estimater

Utarbeidelse av regnskap i samsvar med regnskapsloven krever bruk av estimater. Videre krever anvendelse av selskapets regnskapsprinsipper at ledelsen må utøve skjønn. Områder som i stor grad inneholder slike skjønnsmessige vurderinger, høy grad av kompleksitet, eller områder hvor forutsetninger og estimater er vesentlige for årsregnskapet, er beskrevet i notene.

Salgsinntekter

Inntekter ved salg av varer og tjenester vurderes til virkelig verdi av vederlaget, netto etter fradrag for merverdiavgift, returer, rabatter og andre avslag.

Salg av varer inntektsføres når risiko og kontroll i all hovedsak er overført kjøperen.

Med risiko menes eiendelens gevinst og tapspotensiale mens kontroll defineres som beslutnings- og råderett. Erfaringstall anvendes for å estimere og regnskapsføre avsetninger for kvantumsrabatter og retur på salgstidspunktet.

Klassifisering og vurdering av balanseposter

Eiendeler bestemt til varig eie eller bruk er klassifisert som anleggsmidler. Anleggsmidler er vurdert til anskaffelseskost. Omløpsmidler og kortsiktig gjeld omfatter normalt poster som forfaller til betaling innen ett år etter balansedagen, samt poster som knytter seg til varekretsløpet. Omløpsmidler vurderes til laveste verdi av anskaffelseskost og antatt virkelig verdi.

Fordringer klassifiseres som omløpsmidler hvis de skal tilbakebetales i løpet av ett år. For gjeld er analoge kriterier lagt til grunn. Første års avdrag på langsiktige fordringer og langsiktig gjeld klassifiseres likevel ikke som omløpsmiddel og kortsiktig gjeld.

Enkelte poster er vurdert etter andre regler. Postene det gjelder vil være blant de postene som omhandles nedenfor.

Varige driftsmidler

Varige driftsmidler balanseføres og avskrives lineært til eventuell salgs-/utrangeringsverdi over driftsmidlenes økonomiske levetid. Ved endring i avskrivningsplan fordeles virkningen over gjenværende avskrivningstid ("knekkpunktmetoden"). Vedlikehold av driftsmidler kostnadsføres løpende. Påkostninger eller forbedringer tillegges driftsmidlets kostpris og avskrives i takt med driftsmidlet. Skillet mellom vedlikehold og påkostning/forbedring regnes i forhold til driftsmidlets stand ved kjøp av driftsmidlet. Tomter avskrives ikke.

Utgifter til leie av driftsmidler kostnadsføres. Forskuddsbetalinger balanseføres som forskuddsbetalt kostnad, og fordeles over leieperioden.

Investeringer i andre selskaper

Kostmetoden brukes som prinsipp for investeringer i andre selskaper. Kostprisen økes når midler tilføres ved kapitalutvidelse, eller når det gis konsernbidrag til datterselskap. Mottatte utdelinger resultatføres i utgangspunktet som inntekt. Utbytte/konsernbidrag fra datterselskap regnskapsføres det samme året som datterselskapet avsetter beløpet. Utbytte fra andre selskaper regnskapsføres som finansinntekt når utbyttet er vedtatt. Investeringene blir nedskrevet til virkelig verdi dersom verdifallet ikke er forbigående.

Varer

Lager av innkjøpte varer er vurdert til det laveste av anskaffelseskost etter FIFO-prinsippet, og netto salgsverdi. Egentilvirkede ferdigvarer og varer under tilvirkning vurderes til variabel tilvirkningskost.



Noter til regnskapet 2023



Fordringer

Kundefordringer og andre fordringer er oppført i balansen til pålydende etter fradrag for avsetning til forventet tap. Avsetning for tap gjøres på grunnlag av individuelle vurderinger av de enkelte fordringene.

I tillegg gjøres det for øvrige kundefordringer en uspesifisert avsetning for å dekke antatt tap.

Pensjoner

Premier til innskuddsbasert pensjonsordning organisert gjennom livsforsikringsselskap kostnadsføres den perioden innskuddet gjelder og inngår blant lønnskostnader i resultatregnskapet. Pensjonsforpliktelser knyttet til AFP-ordning for selskapets ansatte balanseføres ikke. Forpliktelser eller pensjonsmidler knyttet til kollektiv forsikret pensjonsordning balanseføres ikke.

Skatt

Skattekostnaden i resultatregnskapet omfatter både periodens betalbare skatt og endring i utsatt skatt. Utsatt skatt beregnes med 22 % på grunnlag av de midlertidige forskjeller som eksisterer mellom regnskapsmessige og skattemessige verdier, samt eventuelt ligningsmessig underskudd til fremføring ved utgangen av regnskapsåret. Skatteøkende og skattereduserende midlertidige forskjeller som reverserer eller kan reversere i samme periode er utlignet og nettoført. Utsatt skatt på merverdier i forbindelse med oppkjøp av datterselskap blir ikke utlignet.

Oppføring av utsatt skattefordel på netto skattereduserende forskjeller som ikke er utlignet og underskudd til fremføring, er begrunnet med antatt fremtidig inntjening. Utsatt skattefordel som kan balanseføres og utsatt skatt er oppført netto i balansen.

Valuta

Fordringer og gjeld i utenlandsk valuta vurderes etter kursen ved regnskapsårets slutt. Kursgevinster og kursstap knyttet til varesalg og varekjøp i utenlandsk valuta føres som salgsinntekter og varekostnad.

Note 1 Betingede utfall

Immitec Norge AS svenske datterselskap Immitec Sverige er involvert i en rettsak med den svenske konsumentombudsmannen. Det er avsagt dom i saken hvor både det norske og det svenske selskapet er ilagt en bot på til sammen 2 millioner kroner. Immitec Norge og Sverige har anket dommen da de mener den er idømt selskapene på feil premisser. Selskapets anke er på tidspunktet for avleggelse av regnskapet ikke behandlet av det svenske rettsystemet.

Note 2 Lønnskostnader, antall ansatte, godtgjørelser, lån til ansatte mm

Lønnskostnader	2023	2022
Lønninger	3 611 834	4 305 805
Arbeidsgiveravgift	598 000	684 760
Pensjonskostnader	460 484	524 567
Andre ytelser	46 311	34 199
Sum	4 716 629	5 549 331

Gjennomsnittlig antall årsverk sysselsatt i regnskapsåret 7 7

Det er ikke gitt lån eller sikkerhetsstillelser til styrets medlemmer, eller medlemmer av annet administrasjons-, ledelses- eller kontrollorgan.



Noter til regnskapet 2023



Note 3 Anleggsmidler

	Driftsløsøre, Rettigheter/progra inventar ol.	mvare	Sum
Anskaffelseskost pr. 01.01.23	369 233	639 915	1 009 148
= Anskaffelseskost 31.12.23	369 233	639 915	1 009 148
Akkumulerte avskrivninger 31.12.23	287 496	639 915	927 411
= Bokført verdi 31.12.23	81 737	0	81 737
Årets ordinære avskrivninger	20 266		20 266
Økonomisk levetid		10 år	
Avskrivningsplan	saldo 20%		

Note 4 Spesifikasjon av finansinntekter og finanskostnader

Finansinntekter	2023	2022
Annen finansinntekt	185 358	472 751
Annen renteinntekt	33 006	77 109
Reversering tidligere års nedskrivning aksjer	780 288	
Sum finansinntekter	998 653	549 860

Finanskostnader	2023	2022
Annen finanskostnad	365 954	771 910
Annen rentekostnad	83 620	107 344
Nedskrivning finansielle anleggsmidler		17 999
Sum finanskostnader	449 574	897 253

Tidligere års nedskrivning aksjer er delvis reversert etter salg av aksjene i 2023 til høyere pris enn nedskrevet verdi som gir netto gevinst i årets resultat.

Note 5 Investering i datterselskap, tilknyttet selskap og felleskontrollert virksomhet bokført etter ko

Selskap		Eierandel	Stemmeandel	Årets resultat	Egenkapital
Immitec Sverige AB	Sverige	100 %	100 %	-118 000	5 564 000
Babysensor AS	Norge	0,23 %	0,23 %	-838 000	13 365 000
Spydspiss Gruppen AS	Norge	1 %	1 %	-274 000	4 396 000