



## ÅRSREGNSKAPET FOR REGNSKAPSÅRET 2018 - GENERELL INFORMASJON

### Enheten

Organisasjonsnummer: 976 549 589  
Organisasjonsform: Aksjeselskap  
Foretaksnavn: ARNTSEN TRAFIKKSKOLE AS  
Forretningsadresse: Tytebærbrekko 2  
5353 STRAUME

### Regnskapsår

Årsregnskapets periode: 01.01.2018 - 31.12.2018

### Konsern

Morselskap i konsern: Nei

### Regnskapsregler

Regler for små foretak benyttet: Ja  
Benyttet ved utarbeidelsen av årsregnskapet til selskapet: Regnskapslovens alminnelige regler

### Årsregnskapet fastsatt av kompetent organ

Bekreftet av representant for selskapet: John Gunnar Arntsen  
Dato for fastsettelse av årsregnskapet: 17.06.2019

### Grunnlag for avgivelse

År 2018: Årsregnskapet er elektronisk innlevert  
År 2017: Tall er hentet fra elektronisk innlevert årsregnskap fra 2018

*Det er ikke krav til at årsregnskapet m.v. som sendes til Regnskapsregisteret er undertegnet. Kontrollen på at dette er utført ligger hos revisor/enhetens øverste organ. Sikkerheten ivaretas ved at innsender har rolle/rettighet for innsending av årsregnskapet via Altinn, og ved at det bekreftes at årsregnskapet er fastsatt av kompetent organ.*

Brønnøysundregistrene, 02.11.2020



## Resultatregnskap

Beløp i: NOK	Note	2018	2017
<b>RESULTATREGNSKAP</b>			
<b>Inntekter</b>			
Salgsinntekt		10 965 471	9 913 237
Annen driftsinntekt		132 661	7 732
<b>Sum inntekter</b>		<b>11 098 132</b>	<b>9 920 969</b>
<b>Kostnader</b>			
Varekostnad		608 619	576 730
Lønnskostnad	1	6 208 652	5 969 264
Avskrivning på varige driftsmidler og immaterielle eiendeler	4	805 583	792 600
Nedskrivning av varige driftsmidler og immaterielle eiendeler	4		
Annen driftskostnad	1	2 883 552	2 495 749
<b>Sum kostnader</b>		<b>10 506 406</b>	<b>9 834 343</b>
<b>Driftsresultat</b>		<b>591 726</b>	<b>86 626</b>
<b>Finansinntekter og finanskostnader</b>			
Annen renteinntekt		365	468
Annen finansinntekt			514
<b>Sum finansinntekter</b>		<b>365</b>	<b>982</b>
Rentekostnad til foretak i samme konsern		81	
Annen rentekostnad		159 828	153 437
Annen finanskostnad		265	3 294
<b>Sum finanskostnader</b>		<b>160 174</b>	<b>156 731</b>
<b>Netto finans</b>		<b>-159 809</b>	<b>-155 749</b>
<b>Ordinært resultat før skattekostnad</b>		<b>431 917</b>	<b>-69 123</b>
Skattekostnad på ordinært resultat	9	105 069	-11 278
<b>Ordinært resultat etter skattekostnad</b>	5	<b>326 848</b>	<b>-57 845</b>
<b>Årsresultat</b>		<b>326 848</b>	<b>-57 845</b>
<b>Årsresultat etter minoritetsinteresser</b>		<b>326 848</b>	<b>-57 845</b>



## Resultatregnskap

<b>Beløp i: NOK</b>	<b>Note</b>	<b>2018</b>	<b>2017</b>
<b>Totalresultat</b>		<b>326 848</b>	<b>-57 845</b>
<b>Overføringer og disponeringer</b>			
Utbytte	5		230 000
Overføringer til/fra annen egenkapital		326 848	-287 845
<b>Sum overføringer og disponeringer</b>		<b>326 848</b>	<b>-57 845</b>



## Balanse

Beløp i: NOK	Note	2018	2017
<b>BALANSE - EIENDELER</b>			
<b>Anleggsmidler</b>			
<b>Immaterielle eiendeler</b>			
Utsatt skattefordel	9		
<b>Varige driftsmidler</b>			
Tomter, bygninger og annen fast eiendom	4, 6	2 495 702	2 495 702
Maskiner og anlegg	4		
Skip, rigger, fly og lignende	4		
Driftsløsøre, inventar, verktøy, kontormaskiner og lignende	4, 6	3 127 259	2 829 633
<b>Sum varige driftsmidler</b>	4, 6	<b>5 622 961</b>	<b>5 325 335</b>
<b>Finansielle anleggsmidler</b>			
Lån til tilknyttet selskap og felles kontrollert virksomhet	7	71 150	
Investeringer i aksjer og andeler	7	28 470	13 470
Andre fordringer	1		
<b>Sum finansielle anleggsmidler</b>		<b>99 620</b>	<b>13 470</b>
<b>Sum anleggsmidler</b>		<b>5 722 581</b>	<b>5 338 805</b>
<b>Omløpsmidler</b>			
<b>Varer</b>			
<b>Fordringer</b>			
Kundefordringer	6	627 867	809 364
Andre fordringer	1, 8	343 585	182 704
<b>Sum fordringer</b>		<b>971 452</b>	<b>992 068</b>
<b>Investeringer</b>			
Aksjer og andeler i foretak i samme konsern	7		
Markedsbaserte aksjer	7		
Markedsbaserte obligasjoner	7		
Andre markedsbaserte finansielle instrumenter	7		
<b>Bankinnskudd, kontanter og lignende</b>			
Bankinnskudd, kontanter og lignende	2	900 202	482 472



## Balanse

Beløp i: NOK	Note	2018	2017
Sum bankinnskudd, kontanter og lignende		900 202	482 472
Sum omløpsmidler		1 871 654	1 474 540
<b>SUM EIENDELER</b>		<b>7 594 235</b>	<b>6 813 345</b>
<b>BALANSE - EGENKAPITAL OG GJELD</b>			
<b>Egenkapital</b>			
<b>Innskutt egenkapital</b>			
Selskapskapital	3	200 000	200 000
Beholdning av egne aksjer	3		
<b>Sum innskutt egenkapital</b>		<b>200 000</b>	<b>200 000</b>
<b>Opptjent egenkapital</b>			
Annen egenkapital		469 045	142 197
<b>Sum opptjent egenkapital</b>		<b>469 045</b>	<b>142 197</b>
<b>Sum egenkapital</b>	5	<b>669 045</b>	<b>342 197</b>
<b>Gjeld</b>			
<b>Langsiktig gjeld</b>			
Utsatt skatt	9	33 557	34 974
<b>Sum avsetninger for forpliktelser</b>		<b>33 557</b>	<b>34 974</b>
<b>Annen langsiktig gjeld</b>			
Gjeld til kredittinstitusjoner	6	4 582 643	4 286 345
<b>Sum annen langsiktig gjeld</b>		<b>4 582 643</b>	<b>4 286 345</b>
<b>Sum langsiktig gjeld</b>		<b>4 616 200</b>	<b>4 321 319</b>
<b>Kortsiktig gjeld</b>			
Leverandørgjeld		320 838	205 315
Betalbar skatt	9	106 486	31 385
Skyldige offentlige avgifter	2	462 893	455 572
Annen kortsiktig gjeld	1, 8	1 418 773	1 457 557
<b>Sum kortsiktig gjeld</b>		<b>2 308 990</b>	<b>2 149 829</b>



## Balanse

<b>Beløp i: NOK</b>	<b>Note</b>	<b>2018</b>	<b>2017</b>
Sum gjeld		6 925 190	6 471 148
<b>SUM EGENKAPITAL OG GJELD</b>		<b>7 594 235</b>	<b>6 813 345</b>
<b>POSTER UTENOM BALANSEN</b>			
Garantistillelser	6		
Pantstillelser	6		



# ÅRSREGNSKAP

**2018**

**Arntsen Trafikkskole AS**

Organisasjonsnummer: 976 549 589



<b>Resultatregnskap</b>			
Arntsen Trafikkskole AS			
<b>Driftsinntekter og driftskostnader</b>	<b>Note</b>	<b>2018</b>	<b>2017</b>
Salgsinntekt		10 965 471	9 913 237
Annen driftsinntekt		132 661	7 732
Sum driftsinntekter		<u>11 098 132</u>	<u>9 920 969</u>
Varekostnad		608 619	576 730
Lønnskostnad	1	6 208 652	5 969 264
Avskrivning på driftsmidler	4	805 583	792 600
Annen driftskostnad	1	2 883 552	2 495 749
Sum driftskostnader		<u>10 506 406</u>	<u>9 834 343</u>
Driftsresultat		<u>591 726</u>	<u>86 626</u>
<b>Finansinntekter og finanskostnader</b>			
Annen renteinntekt		365	468
Annen finansinntekt		0	514
Rentekostnad til foretak i samme konsern		81	0
Annen rentekostnad		159 828	153 437
Annen finanskostnad		265	3 294
Resultat av finansposter		<u>-159 809</u>	<u>-155 749</u>
Ordinært resultat før skattekostnad		431 917	-69 123
Skattekostnad på ordinært resultat	9	105 069	-11 278
Ordinært resultat	5	<u>326 848</u>	<u>-57 845</u>
Årsresultat		<u>326 848</u>	<u>-57 845</u>
<b>Overføringer</b>			
Avsatt til utbytte	5	0	230 000
Avsatt til annen egenkapital		326 848	-287 845
Sum overføringer		<u>326 848</u>	<u>-57 845</u>






<b>Balanse</b>			
Arntsen Trafikkskole AS			
<b>Eiendeler</b>	<b>Note</b>	<b>2018</b>	<b>2017</b>
<b>Anleggsmidler</b>			
<b>Varige driftsmidler</b>			
Tomter, bygninger o.a. fast eiendom	4, 6	2 495 702	2 495 702
Driftsløsøre, inventar o.a. utstyr	4, 6	3 127 259	2 829 633
Sum varige driftsmidler	4, 6	<u>5 622 961</u>	<u>5 325 335</u>
<b>Finansielle anleggsmidler</b>			
Lån til tilknyttet selskap og felles kontrollert virksomhet	7	71 150	0
Investeringer i aksjer og andeler	7	28 470	13 470
Sum finansielle anleggsmidler		<u>99 620</u>	<u>13 470</u>
Sum anleggsmidler		<u>5 722 581</u>	<u>5 338 805</u>
<b>Omløpsmidler</b>			
<b>Fordringer</b>			
Kundefordringer	6	627 867	809 364
Andre kortsiktige fordringer	1, 8	343 585	182 704
Sum fordringer		<u>971 452</u>	<u>992 068</u>
Bankinnskudd, kontanter o.l.	2	900 202	482 472
Sum omløpsmidler		<u>1 871 654</u>	<u>1 474 540</u>
Sum eiendeler		<u>7 594 235</u>	<u>6 813 345</u>

**Balanse**

## Arntsen Trafikkskole AS

Egenkapital og gjeld	Note	2018	2017
<b>Innskutt egenkapital</b>			
Aksjekapital	3	200 000	200 000
Sum innskutt egenkapital		<u>200 000</u>	<u>200 000</u>
<b>Opptjent egenkapital</b>			
Annen egenkapital		469 045	142 197
Sum opptjent egenkapital		<u>469 045</u>	<u>142 197</u>
Sum egenkapital	5	<u>669 045</u>	<u>342 197</u>
<b>Gjeld</b>			
<b>Avsetning for forpliktelser</b>			
Utsatt skatt	9	33 557	34 974
Sum avsetning for forpliktelser		<u>33 557</u>	<u>34 974</u>
<b>Annen langsiktig gjeld</b>			
Gjeld til kredittinstitusjoner	6	4 582 643	4 286 345
Sum annen langsiktig gjeld		<u>4 582 643</u>	<u>4 286 345</u>
<b>Kortsiktig gjeld</b>			
Leverandørgjeld		320 838	205 315
Betalbar skatt	9	106 486	31 385
Skyldig offentlige avgifter	2	462 893	455 572
Annen kortsiktig gjeld	1, 8	1 418 773	1 457 557
Sum kortsiktig gjeld		<u>2 308 990</u>	<u>2 149 829</u>
Sum gjeld		<u>6 925 190</u>	<u>6 471 148</u>
Sum egenkapital og gjeld		<u>7 594 235</u>	<u>6 813 345</u>

Straume, 17.06.2019  
Styret i Arntsen Trafikkskole AS

 John-Gunnar Arntsen styreleder/daglig leder	 Anders Arntsen styremedlem	 Per Christian Arntsen styremedlem
---	--	---

Arntsen Trafikkskole AS Side 4



## Arntsen Trafikkskole AS

### Noter til årsregnskapet 2018

#### REGNSKAPSPRINSIPPER

Årsregnskapet er satt opp i samsvar med regnskapsloven. Det er utarbeidet etter norske regnskapsstandarder.

#### Driftsinntekter og kostnader

Inntektsføring skjer etter opptjeningsprinsippet som normalt vil være leveringstidspunktet for varer og tjenester. Kostnader medtas etter sammenstillingsprinsippet, dvs. at kostnader medtas i samme periode som tilhørende inntekter inntektsføres.

#### Hovedregel for vurdering og klassifisering av eiendeler og gjeld

Eiendeler bestemt til varig eie eller bruk er klassifisert som anleggsmidler. Andre eiendeler er klassifisert som omløpsmidler. Fordringer som skal tilbakebetales innen et år er uansett klassifisert som omløpsmidler. Ved klassifisering av kortsiktig og langsiktig gjeld er analoge kriterier lagt til grunn.

Anleggsmidler vurderes til anskaffelseskost, men nedskrives til virkelig verdi når verdifallet forventes ikke å være forbigående. Anleggsmidler med begrenset økonomisk levetid avskrives planmessig. Langsiktig gjeld balanseføres til nominelt mottatt beløp på etableringstidspunktet.

Omløpsmidler vurderes til laveste av anskaffelseskost og virkelig verdi. Kortsiktig gjeld balanseføres til nominelt mottatt beløp på etableringstidspunktet.

Enkelte poster er vurdert etter andre regler. Postene det gjelder vil være blant de postene som omhandles nedenfor.

#### Varige driftsmidler

Varige driftsmidler avskrives over forventet økonomisk levetid. Avskrivningene er som hovedregel fordelt lineært over antatt økonomisk levetid.

#### Aksjer i andre selskaper (omløpsaksjer)

Aksjer som inngår i en handelsportefølje vurderes til virkelig verdi på balansedagen. Prinsippet erstatter laveste verdi prinsipp som tidligere ble benyttet. Andre omløpsaksjer vurderes til det laveste av gjennomsnittlig anskaffelseskost og virkelig verdi på balansedagen.

#### Fordringer

Kundefordringer og andre fordringer oppføres til pålydende etter fradrag for avsetning til forventet tap. Avsetning til tap gjøres på grunnlag av en individuell vurdering av de enkelte fordringene. I tillegg gjøres det for øvrige kundefordringer en uspesifisert avsetning for å dekke antatt tap.

#### Pensjoner

Pensjonsforpliktelser finansiert over driften er beregnet og balanseført under avsetning for forpliktelser. Pensjonsordninger finansiert via sikrede ordninger er ikke balanseført. Pensjonspremien anses i disse tilfeller som pensjonskostnad og klassifiseres sammen med lønnskostnader.



## Arntsen Trafikkskole AS

### Noter til årsregnskapet 2018

#### Skatt

Skattekostnaden i resultatregnskapet omfatter både periodens betalbare skatt og endring i utsatt skatt. Utsatt skatt er beregnet med 22 % på grunnlag av de midlertidige forskjeller som eksisterer mellom regnskapsmessige og skattemessige verdier, samt ligningsmessig underskudd til fremføring ved utgangen av regnskapsåret. Skatteøkende og skattereduserende midlertidige forskjeller som reverserer eller kan reversere i samme periode er utlignet og nettoført.

#### Note 1 Lønnskostnader, antall ansatte, godtgjørelser, lån til ansatte m.m.

Lønnskostnader	2018	2017
Lønninger	5 119 408	4 954 444
Arbeidsgiveravgift	822 979	772 001
Pensjonskostnader	87 132	77 568
Andre ytelser	179 132	189 459
<b>Sum</b>	<b>6 208 652</b>	<b>5 993 472</b>

Selskapet har gjennom året hatt 9 ansatte. Gjennomsnittlig antall årsverk utgjør 8.

#### Ytelser til daglig leder og styret

Lønn og andre ytelser til daglig leder er utbetalt med kr 1 101 617. Det er ikke utbetalt honorar eller andre godtgjørelser til styret.

#### Pensjonsforpliktelser

Selskapet er pliktig til å ha tjenstepensjonsordning etter lov om obligatorisk tjenstepensjon. Selskapets pensjonsordninger tilfredsstiller kravene i denne lov.

#### Revisor

Kostnadsført revisjonshonorar for 2018 utgjør kr 36 875, hvorav andre tjenester utgjør kr 8 500.

#### Note 2 Bankinnskudd

Av selskapets bankinnskudd utgjør kr 205 292 bundne skattetrekkmidler.



## Arntsen Trafikkskole AS

### Noter til årsregnskapet 2018

#### Note 3 Aksjonærer

Aksjekapitalen i Arntsen Trafikkskole AS pr. 31.12 består av:

	Antall	Pålydende	Bokført
Ordinære aksjer	400	500,00	200 000
Sum	<b>400</b>		<b>200 000</b>

#### Eierstruktur

De største aksjonærene i % pr. 31.12 var:

	Ordinære	Eierandel	Stemmeandel
John Gunnar Arntsen	208	52,0	52,0
Anders Arntsen	96	24,0	24,0
Per Christian Arntsen	96	24,0	24,0
Totalt antall aksjer	<b>400</b>	<b>100,0</b>	<b>100,0</b>

Aksjer og opsjoner eiet av medlemmer i styret og daglig leder:

Navn	Verv	Ordinære
Anders Arntsen	styremedlem	96
Per Christian Arntsen	styremedlem	96

#### Note 4 Anleggsnote

	Hytte	Maskiner, inventar	Sum varige driftsmidler
Anskaffelseskost 01.01.2018	2 495 702	7 385 257	9 880 959
Tilgang kjøpte driftsmidler	0	1 845 111	1 845 111
Avgang solgte driftsmidler	0	-741 902	-741 902
<b>Anskaffelseskost 31.12.2018</b>	<b>2 495 702</b>	<b>8 488 466</b>	<b>10 984 168</b>
Akkumulerte avskrivninger 31.12.2018	0	5 361 207	5 361 207
<b>Bokført verdi per 31.12.2018</b>	<b>2 495 702</b>	<b>3 127 259</b>	<b>5 622 961</b>
Årets avskrivninger	0	805 583	805 583
Avskrivingssatser	0%	20%	

Varige driftsmidler er avskrevet lineært.



## Arntsen Trafikkskole AS

### Noter til årsregnskapet 2018

#### Note 5 Egenkapital

	Aksje- kapital	Annen EK	Sum
Egenkapital pr 31.12.2017	200 000	142 197	342 197
Endring egenkapital; utbytte		0	0
Årets resultat		326 848	326 848
Egenkapital pr 31.12.2018	200 000	469 045	669 045

#### Note 6 Pantstillelser og garantier

	31.12.2018	31.12.2017
<b>Pantsikret gjeld, pantstillelser og garantier</b>		
Langsiktig gjeld til kredittinstitusjoner	4 582 643	4 286 344
<b>Sum</b>	<b>4 582 643</b>	<b>4 286 344</b>
<b>Regnskapsført verdi av pantsikrede eiendeler</b>		
Faste eiendommer	2 495 702	2 495 702
Driftsløsøre, inventar o.a. utstyr	3 127 259	2 829 633
Kundefordringer	627 867	809 364
<b>Sum</b>	<b>6 250 828</b>	<b>6 134 699</b>

#### Note 7 Aksjer og andeler i andre foretak m.v.

Aksjer i Førerkortsentralen AS og Førerkortsentralen Sotra AS er oppført til anskaffelseskost.

Aksjer i Radio Sotra AS er nedskrevet til 0,-

Selskapet har lån til Førerkortsentralen Sotra AS på kr 71 150



## Arntsen Trafikkskole AS

### Noter til årsregnskapet 2018

#### Note 8 Mellomværende med aksjonærer og nærstående

	2018	2017
Fordring på Per Christian Arntsen	61 965	10 101
Fordring på John-Gunnar Arntsen	38 465	0
Fordring på Anders Arntsen	12 160	0
<b>Sum</b>	<b>112 590</b>	<b>10 101</b>
Gjeld fra John-Gunnar Arntsen	0	8 052
<b>Sum</b>	<b>0</b>	<b>8 052</b>

#### Note 9 Skatt

<u>Årets skattekostnad</u>	<u>2018</u>	<u>2017</u>
Resultatført skatt på ordinært resultat:		
Betalbar skatt	106 486	31 385
Endring i utsatt skatt	-1 417	-42 663
<b>Skattekostnad ordinært resultat</b>	<b>105 069</b>	<b>-11 278</b>
Skattepliktig inntekt:		
Ordinært resultat før skatt	431 917	-69 123
Permanente forskjeller	31 535	28 467
Endring i midlertidige forskjeller	-469	217 671
Anvendelse av fremførbart underskudd	0	-46 243
<b>Skattepliktig inntekt</b>	<b>462 982</b>	<b>130 771</b>
Betalbar skatt i balansen:		
Betalbar skatt på årets resultat	106 486	31 385
<b>Sum betalbar skatt i balansen</b>	<b>106 486</b>	<b>31 385</b>

Skatteeffekten av midlertidige forskjeller som har gitt opphav til utsatt skatt og utsatte skattefordeler, spesifisert på typer av midlertidige forskjeller:

	2018	2017	Endring
Varige driftsmidler	186 313	202 061	15 748
Fordringer	-33 782	-50 000	-16 218
<b>Sum</b>	<b>152 531</b>	<b>152 061</b>	<b>-469</b>
Utsatt skatt (22 % / 23 %)	33 557	34 974	1 417



Medlemmer i  
Den norske  
Revisorforening

Ansvarlige revisorer:  
Bjørn Tore Wilhelmsen  
Registrert revisor

Anette Tvedt  
Registrert revisor

revisorvest.no

Til generalforsamlingen i  
**Arntsen Trafikkskole AS**

## Uavhengig revisors beretning

### Uttalelse om revisjonen av årsregnskapet

#### Konklusjon

Vi har revidert Arntsen Trafikkskole AS sitt årsregnskap som viser et overskudd på kr 326 848. Årsregnskapet består av balanse per 31. desember 2018 og resultatregnskap for regnskapsåret avsluttet per denne datoen og noter til årsregnskapet, herunder et sammendrag av viktige regnskapsprinsipper.

Etter vår mening er det medfølgende årsregnskapet avgitt i samsvar med lov og forskrifter og gir et rettviseende bilde av selskapets finansielle stilling per 31. desember 2018, og av dets resultater for regnskapsåret avsluttet per denne datoen i samsvar med regnskapslovens regler og god regnskapsskikk i Norge.

#### Grunnlag for konklusjonen

Vi har gjennomført revisjonen i samsvar med lov, forskrift og god revisjonsskikk i Norge, herunder de internasjonale revisjonsstandardene (ISA-ene). Våre oppgaver og plikter i henhold til disse standardene er beskrevet i Revisors oppgaver og plikter ved revisjon av årsregnskapet. Vi er uavhengige av selskapet slik det kreves i lov og forskrift, og har overholdt våre øvrige etiske forpliktelser i samsvar med disse kravene. Etter vår oppfatning er innhentet revisjonsbevis tilstrekkelig og hensiktsmessig som grunnlag for vår konklusjon.

#### Styret og daglig leders ansvar for årsregnskapet

Styret og daglig leder (ledelsen) er ansvarlig for å utarbeide årsregnskapet i samsvar med lov og forskrifter, herunder for at det gir et rettviseende bilde i samsvar med regnskapslovens regler og god regnskapsskikk i Norge. Ledelsen er også ansvarlig for slik intern kontroll som den finner nødvendig for å kunne utarbeide et årsregnskap som ikke inneholder vesentlig feilinformasjon, verken som følge av misligheter eller utilsiktede feil.

Ved utarbeidelsen av årsregnskapet må ledelsen ta standpunkt til selskapets evne til fortsatt drift og opplyse om forhold av betydning for fortsatt drift. Forutsetningen om fortsatt drift skal legges til grunn for årsregnskapet så lenge det ikke er sannsynlig at virksomheten vil bli avvirket.



#### **Revisors oppgaver og plikter ved revisjonen av årsregnskapet**

Vårt mål er å oppnå betryggende sikkerhet for at årsregnskapet som helhet ikke inneholder vesentlig feilinformasjon, verken som følge av misligheter eller utilsiktede feil, og å avgi en revisjonsberetning som inneholder vår konklusjon. Betryggende sikkerhet er en høy grad av sikkerhet, men ingen garanti for at en revisjon utført i samsvar med lov, forskrift og god revisjonsskikk i Norge, herunder ISA-ene, alltid vil avdekke vesentlig feilinformasjon som eksisterer. Feilinformasjon kan oppstå som følge av misligheter eller utilsiktede feil. Feilinformasjon blir vurdert som vesentlig dersom den enkeltvis eller samlet med rimelighet kan forventes å påvirke økonomiske beslutninger som brukerne foretar basert på årsregnskapet.

For videre beskrivelse av revisors oppgaver og plikter vises det til [revisorforeningen.no/revisjonsberetninger](http://revisorforeningen.no/revisjonsberetninger).

#### **Uttalelse om andre lovmessige krav**

##### **Konklusjon om registrering og dokumentasjon**

Basert på vår revisjon av årsregnskapet som beskrevet ovenfor, og kontrollhandlinger vi har funnet nødvendig i henhold til internasjonal standard for attestasjonsoppdrag (ISAE) 3000 «Attestasjonsoppdrag som ikke er revisjon eller forenklet revisorkontroll av historisk finansiell informasjon», mener vi at ledelsen har oppfylt sin plikt til å sørge for ordentlig og oversiktlig registrering og dokumentasjon av selskapets regnskapsopplysninger i samsvar med lov og god bokføringsskikk i Norge.

Straume, 17.06.2019

**Revisor Vest AS**

Anette Tvedt

Registrert revisor