



ÅRSREGNSKAPET FOR REGNSKAPSÅRET 2020 - GENERELL INFORMASJON

Enheten

Organisasjonsnummer: 913 588 630
Organisasjonsform: Aksjeselskap
Foretaksnavn: TRONDHEIM FYSIKALSKE INSTITUTT AS
Forretningsadresse: Carl Johans gate 3
7010 TRONDHEIM

Regnskapsår

Årsregnskapets periode: 01.01.2020 - 31.12.2020

Konsern

Morselskap i konsern: Nei

Regnskapsregler

Regler for små foretak benyttet: Ja
Benyttet ved utarbeidelsen av årsregnskapet til selskapet: Regnskapslovens alminnelige regler

Årsregnskapet fastsatt av kompetent organ

Bekreftet av representant for selskapet: Kirsti Vanvik
Dato for fastsettelse av årsregnskapet: 22.02.2021

Grunnlag for avgivelse

År 2020: Årsregnskapet er elektronisk innlevert
År 2019: Tall er hentet fra elektronisk innlevert årsregnskap fra 2020

Det er ikke krav til at årsregnskapet m.v. som sendes til Regnskapsregisteret er undertegnet. Kontrollen på at dette er utført ligger hos revisor/enhetens øverste organ. Sikkerheten ivaretas ved at innsender har rolle/rettighet for innsending av årsregnskapet via Altinn, og ved at det bekreftes at årsregnskapet er fastsatt av kompetent organ.

Brønnøysundregistrene, 06.04.2022



Resultatregnskap

Beløp i: NOK	Note	2020	2019
RESULTATREGNSKAP			
Inntekter			
Salgsinntekt		3 177 709	3 216 433
Annen driftsinntekt		160 676	191 650
Sum inntekter		3 338 385	3 408 083
Kostnader			
Lønnskostnad	1	726 624	696 802
Avskrivning av driftsmidler og immaterielle eiendeler	2	83 830	112 276
Annen driftskostnad		2 375 330	2 457 777
Sum kostnader		3 185 783	3 266 855
Driftsresultat		152 602	141 228
Finansinntekter og finanskostnader			
Annen renteinntekt		59	83
Sum finansinntekter		59	83
Annen rentekostnad		13 992	18 544
Sum finanskostnader		13 992	18 544
Netto finans		-13 933	-18 461
Ordinært resultat før skattekostnad		138 669	122 767
Skattekostnad på ordinært resultat	5	30 530	27 014
Ordinært resultat etter skattekostnad		108 139	95 753
Årsresultat		108 139	95 753
Årsresultat etter minoritetsinteresser		108 139	95 753
Totalresultat		108 139	95 753
Overføringer og disponeringer			
Udekket tap	4, 4		
Avsatt til annen egenkapital	4	108 139	95 753



Resultatregnskap

Beløp i: NOK	Note	2020	2019
Overført fra annen egenkapital	4		
Sum overføringer og disponeringer		108 139	95 753



Balanse

Beløp i: NOK	Note	2020	2019
BALANSE - EIENDELER			
Anleggsmidler			
Immaterielle eiendeler			
Utsatt skattefordel	5		
Varige driftsmidler			
Driftsløsøre, inventar o.a. utstyr	2	477 659	561 489
Sum varige driftsmidler		477 659	561 489
Sum anleggsmidler		477 659	561 489
Omløpsmidler			
Varer			
Fordringer			
Kundefordringer		72 847	70 697
Andre kortsiktige fordringer		168 819	93 690
Sum fordringer		241 666	164 387
Bankinnskudd, kontanter og lignende			
Bankinnskudd, kontanter o.l.	6	302 465	199 301
Sum bankinnskudd, kontanter og lignende		302 465	199 301
Sum omløpsmidler		544 131	363 688
SUM EIENDELER		1 021 789	925 177
BALANSE - EGENKAPITAL OG GJELD			
Egenkapital			
Innskutt egenkapital			
Aksjekapital	3, 4	30 000	30 000
Beholdning av egne aksjer	3		
Sum innskutt egenkapital		30 000	30 000



Balanse

Beløp i: NOK	Note	2020	2019
Opptjent egenkapital			
Annen egenkapital	4	360 871	306 732
Udekket tap	4		
Sum opptjent egenkapital		360 871	306 732
Sum egenkapital	4	390 871	336 732
Gjeld			
Langsiktig gjeld			
Utsatt skatt		11 674	5 828
Sum avsetninger for forpliktelser		11 674	5 828
Annen langsiktig gjeld			
Gjeld til kredittinstitusjoner		203 049	301 242
Sum annen langsiktig gjeld		203 049	301 242
Sum langsiktig gjeld		214 723	307 070
Kortsiktig gjeld			
Leverandørgjeld		169 854	152 534
Betalbar skatt	5	24 684	20 954
Skyldig offentlige avgifter	6	43 560	33 533
Annen kortsiktig gjeld		178 097	74 353
Sum kortsiktig gjeld		416 195	281 374
Sum gjeld		630 918	588 444
SUM EGENKAPITAL OG GJELD		1 021 789	925 177



Trondheim Fysikalske Institutt AS

ÅRSOPPGJØR 2020



- * RESULTATREGNSKAP
- * BALANSE
- * NOTER TIL REGNSKAPET



RESULTATREGNSKAP

TRONDHEIM FYSIKALSKE INSTITUTT AS

DRIFTSINNEKTER OG DRIFTSKOSTNADER	Note	2020	2019
Salgsinntekt		3 177 709	3 216 433
Annen driftsinntekt		160 676	191 650
Sum driftsinntekter		3 338 385	3 408 083
Lønnskostnad	1	726 624	696 802
Avskrivning av driftsmidler og immaterielle eiendeler	2	83 830	112 276
Annen driftskostnad		2 375 330	2 457 777
Sum driftskostnader		3 185 783	3 266 855
Driftsresultat		152 602	141 228
FINANSINNEKTER OG FINANSKOSTNADER			
Annen renteinntekt		59	83
Annen rentekostnad		13 992	18 544
Resultat av finansposter		-13 933	-18 461
Ordinært resultat før skattekostnad		138 669	122 767
Skattekostnad på ordinært resultat	5	30 530	27 014
Ordinært resultat		108 139	95 753
Årsresultat		108 139	95 753
OVERFØRINGER			
Avsatt til annen egenkapital	4	108 139	95 753
Sum overføringer		108 139	95 753



TRONDHEIM FYSIKALSKE INTITUTT AS ORG.NR. 913 588 630

Noter til årsregnskapet for 2020

Regnskapsprinsipper

Årsregnskapet er satt opp i samsvar med regnskapsloven og NRS 8 - God regnskapskikk for små foretak.

DRIFTSINNTEKTER

Inntektsføring ved salg av varer skjer på leveringstidspunktet. Tjenester inntektsføres etter hvert som de leveres.

SKATT

Skattekostnaden i resultatregnskapet omfatter både periodens betalbare skatt og endring i utsatt skatt. Utsatt skatt er beregnet med 22 % på grunnlag av de midlertidige forskjeller som eksisterer mellom regnskapsmessige og skattemessige verdier, samt ligningsmessig underskudd til fremføring ved utgangen av regnskapsåret. Skatteøkende og skattereduserende midlertidige forskjeller som reverserer eller kan reverseres i samme periode er utlignet og nettoført.

KLASSIFISERING OG VURDERING AV ANLEGGSMIDLER

Anleggsmidler omfatter eiendeler bestemt til varig eie og bruk. Anleggsmidler er vurdert til anskaffelseskost. Varige driftsmidler balanseføres og avskrives over driftsmidlets økonomiske levetid. Avskrivningsperioden for fast eiendom anskaffet etter 2009 er dekomponert i en del som gjelder råbygget og en del som gjelder faste tekniske installasjoner. Varige driftsmidler nedskrives til gjenvinnbart beløp ved verdifall som forventes ikke å være forbigående. Gjenvinnbart beløp er det høyeste av netto salgsverdi og verdi i bruk. Verdi i bruk er nåverdi av fremtidige kontantstrømmer knyttet til eiendelen. Nedskrivningen reverseres når grunnlaget for nedskrivningen ikke lenger er til stede.

KLASSIFISERING OG VURDERING AV OMLØPSMIDLER

Omløpsmidler og kortsiktig gjeld omfatter normalt poster som forfaller til betaling innen ett år etter balansedagen, samt poster som knytter seg til varekretsløpet. Omløpsmidler vurderes til laveste verdi av anskaffelseskost og virkelig verdi.

FORDRINGER

Kundefordringer og andre fordringer oppføres til pålydende etter fradrag for avsetning til forventet tap. Avsetning til tap gjøres på grunnlag av en individuell vurdering av de enkelte fordringene.

Note 1 Lønnskostnader, antall ansatte, godtgjørelser, lån til ansatte m.m.

<u>Lønnskostnader</u>	<u>2020</u>
Lønninger	565 072
Arbeidsgiveravgift	81 200
Pensjonskostnader	13 659
Andre ytelser	66 693
Sum	726 624

Gjennomsnittlig antall årsverk: 1

<u>Ytelser til ledende personer</u>	<u>Daglig leder</u>
Lønn	0



TRONDHEIM FYSIKALSKE INTITUTT AS ORG.NR. 913 588 630

Noter til årsregnskapet for 2020

PENSJONSFORPLIKTELSER

Selskapet er ikke pliktig til å ha tjenstepensjonsordning etter lov om obligatorisk tjenstepensjon. Men har allikevel tegnet en pensjonsforsikring som tilfredsstiller kravene i denne lov .

Revisor

Selskapet har fra og med inntektsåret 2014 valgt fravalg av revisjon, og har således ikke kostnadsført revisjonshorar i 2020

Note 2 Anleggsmidler

	Driftsløstø, inventar ol.	Sum
Anskaffelseskost pr. 01.01.20	1 090 533	1 090 533
= Anskaffelseskost 31.12.20	1 090 533	1 090 533
Akkumulerte avskrivninger 31.12.20	612 875	612 875
= Bokført verdi 31.12.20	477 659	477 659
Årets ordinære avskrivninger	83 830	83 830
Økonomisk levetid	3-10 år	

Note 3 Aksjonærer

AKSJEKAPITALEN I TRONDHEIM FYSIKALSKE INSTITUTT AS PR. 31.12 BESTÅR AV:

	Antall	Pålydende	Bokført
Ordinære aksjer	30	1 000,0	30 000
Sum	30		30 000

EIERSTRUKTUR

De største aksjonærene i % pr. 31.12 var:

	Ordinære	Eierandel	Stemmeandel
Berit Mørk Johansen	10	33,3	33,3
Kirsti Vanvik	10	33,3	33,3
Trondheim Manuellterapi AS	10	33,3	33,3
Totalt antall aksjer	30	100,0	100,0

AKSJER OG OPSJONER EIET AV MEDLEMMER I STYRET OG DAGLIG LEDER:

Navn	Verv	Ordinære
Berit Mørk Johansen	styremedlem	10
Kirsti Vanvik	styreleder	10
Totalt antall aksjer		20



TRONDHEIM FYSIKALSKE INTITUTT AS ORG.NR. 913 588 630

Noter til årsregnskapet for 2020

Tor Inge Andersen som er daglig leder og styremedlem eier 33,3% av aksjene igjennom sitt aksjeselskap Trondheim Manuell Terapi AS hvor han er eneksjonær.

Note 4 Egenkapital

	Aksjekapital	Overkurs- fond	Udekket tap	Annen egenkapital	Sum egenkapital
Pr. 31.12.2019	30 000	0	0	306 732	336 732
Egenkapitalendring					0
Pr 01.01.2020	30 000	0	0	306 732	336 732
Pr. 01.01.2020	30 000	0	0	306 732	336 732
Årets resultat			0	108 139	108 139
Tilleggsutbytte				-54 000	-54 000
Pr 31.12.2020	30 000	0	0	360 871	390 871



TRONDHEIM FYSIKALSKE INTITUTT AS ORG.NR. 913 588 630

Noter til årsregnskapet for 2020

Note 5 Skatt

<u>Årets skattekostnad</u>	<u>2020</u>	<u>2019</u>
Resultatført skatt på ordinært resultat:		
Betalbar skatt	24 684	20 954
Endring i utsatt skatt	5 846	6 060
Skattekostnad ordinært resultat	30 530	27 014
Skattepliktig inntekt:		
Ordinært resultat før skatt	138 669	122 767
Permanente forskjeller	104	26
Endring i midlertidige forskjeller	-26 571	-27 548
Skattepliktig inntekt	112 202	95 244
Betalbar skatt i balansen:		
Betalbar skatt på årets resultat	24 684	20 954
Sum betalbar skatt i balansen	24 684	20 954

Skatteeffekten av midlertidige forskjeller som har gitt opphav til utsatt skatt og utsatte skattefordeler, spesifisert på typer av midlertidige forskjeller

	<u>2020</u>	<u>2019</u>	<u>Endring</u>
Varige driftsmidler	53 064	26 493	-26 571
Sum	53 064	26 493	-26 571
Grunnlag for utsatt skatt	53 064	26 493	-26 571
Utsatt skatt (22 %)	11 674	5 828	-5 846

Note 6 Bundne skattetrekk midler

Av selskapets bankinnskudd er kr. 51 760,- bundne skattetrekk midler pr. 31.12.20
Skyldig skattetrekk utgjør pr. samme dato kr. 23 816,-



BALANSE

TRONDHEIM FYSIKALSKE INSTITUTT AS

EIENDELER	Note	2020	2019
ANLEGGSMIDLER			
VARIGE DRIFTSMIDLER			
Driftsløsøre, inventar o.a. utstyr	2	477 659	561 489
Sum varige driftsmidler		477 659	561 489
Sum anleggsmidler		477 659	561 489
OMLØPSMIDLER			
FORDRINGER			
Kundefordringer		72 847	70 697
Andre kortsiktige fordringer		168 819	93 690
Sum fordringer		241 666	164 387
Bankinnskudd, kontanter o.l.	6	302 465	199 301
Sum omløpsmidler		544 131	363 688
Sum eiendeler		1 021 789	925 177





TRONDHEIM FYSIKALSKE INSTITUTT AS

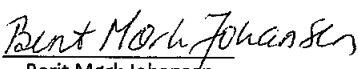
EGENKAPITAL OG GJELD	Note	2020	2019
INNSKUTT EGENKAPITAL			
Aksjekapital	3, 4	30 000	30 000
Sum innskutt egenkapital		30 000	30 000
OPPTJENT EGENKAPITAL			
Annen egenkapital	4	360 871	306 732
Sum opptjent egenkapital		360 871	306 732
Sum egenkapital	4	390 871	336 732
GJELD			
AVSETNING FOR FORPLIKTELSER			
Utsatt skatt		11 674	5 828
Sum avsetning for forpliktelser		11 674	5 828
Gjeld til kredittinstitusjoner		203 049	301 242
Sum annen langsiktig gjeld		203 049	301 242
KORTSIKTIG GJELD			
Leverandørgjeld		169 854	152 534
Betalbar skatt	5	24 684	20 954
Skyldig offentlige avgifter	6	43 560	33 533
Annen kortsiktig gjeld		178 097	74 353
Sum kortsiktig gjeld		416 195	281 374
Sum gjeld		630 918	588 444
Sum egenkapital og gjeld		390 871	336 732

Trondheim, 12.02.2021

Styret i Trondheim Fysikalske Institutt AS


Tor Inge Brønstad Andersen
Daglig leder/Styremedlem


Kirsti Vanvik
styreleder


Berit Mørk Johansen
styremedlem