



ÅRSREGNSKAPET FOR REGNSKAPSÅRET 2021 - GENERELL INFORMASJON

Enheten

Organisasjonsnummer: 984 024 290
Organisasjonsform: Aksjeselskap
Foretaksnavn: VEIDEKKE ENTREPRENØR AS
Forretningsadresse: Skabos vei 4
0278 OSLO

Regnskapsår

Årsregnskapets periode: 01.01.2021 - 31.12.2021

Konsern

Morselskap i konsern: Ja
Konsernregnskap lagt ved: Nei

Regnskapsregler

Regler for små foretak benyttet: Nei
Benyttet ved utarbeidelsen av årsregnskapet til selskapet: Forenklet IFRS

Årsregnskapet fastsatt av kompetent organ

Bekreftet av representant for selskapet: Jimmy Fredrik Bengtsson
Dato for fastsettelse av årsregnskapet: 30.03.2022

Grunnlag for avgivelse

År 2021: Årsregnskapet er elektronisk innlevert
År 2020: Tall er hentet fra elektronisk innlevert årsregnskap fra 2021

Det er ikke krav til at årsregnskapet m.v. som sendes til Regnskapsregisteret er undertegnet. Kontrollen på at dette er utført ligger hos revisor/enhetens øverste organ. Sikkerheten ivaretas ved at innsender har rolle/rettighet for innsending av årsregnskapet via Altinn, og ved at det bekreftes at årsregnskapet er fastsatt av kompetent organ.

Brønnøysundregistrene, 29.06.2023



Resultatregnskap

Beløp i: NOK	Note	2021	2020
RESULTATREGNSKAP			
Inntekter			
Salgsinntekt		14 024 843 000	16 180 391 000
Annen driftsinntekt		69 203 000	65 115 000
Sum inntekter	2	14 094 046 000	16 245 506 000
Kostnader			
Varekostnad		1 836 607 000	2 273 190 000
Underentreprenører		7 642 080 000	8 897 153 000
Lønnskostnad	3,4	2 858 080 000	3 224 812 000
Avskrivning på varige driftsmidler og immaterielle eiendeler	6,7	273 387 000	274 368 000
Annen driftskostnad	5,6	1 122 322 000	1 315 884 000
Sum kostnader		13 732 476 000	15 985 407 000
Driftsresultat		361 570 000	260 099 000
Finansinntekter og finanskostnader			
Inntekt på investering i datterselskap og tilknyttet selskap	8	172 059 000	154 196 000
Renteinntekt fra foretak i samme konsern	8	85 000	139 000
Annen renteinntekt	8	18 768 000	40 550 000
Annen finansinntekt	8	39 748 000	43 740 000
Sum finansinntekter		230 660 000	238 625 000
Rentekostnad til foretak i samme konsern	8	1 519 000	1 700 000
Annen rentekostnad	8	1 107 000	1 857 000
Annen finanskostnad	8	14 812 000	18 364 000
Sum finanskostnader		17 438 000	21 921 000
Netto finans		213 222 000	216 704 000
Ordinært resultat før skattekostnad		574 792 000	476 803 000
Skattekostnad på ordinært resultat	9	82 366 000	74 113 000
Ordinært resultat etter skattekostnad		492 426 000	402 690 000
Årsresultat		492 426 000	402 690 000



Resultatregnskap

Beløp i: NOK	Note	2021	2020
Andre resultatkomponenter for IFRS-foretak		-15 218 000	-5 455 000
Sum resultatkomponenter for IFRS-foretak		-15 218 000	-5 455 000
Totalresultat		477 208 000	397 235 000
Overføringer og disponeringer			
Ordinært utbytte	20	485 000 000	205 600 000
Konsernbidrag	20		-109 200 000
Overføringer til/fra annen egenkapital	20	7 426 000	306 290 000
Sum overføringer og disponeringer		492 426 000	402 690 000



Balanse

Beløp i: NOK	Note	2021	2020
BALANSE - EIENDELER			
Anleggsmidler			
Immaterielle eiendeler			
Goodwill	7	231 628 000	231 628 000
Sum immaterielle eiendeler		231 628 000	231 628 000
Varige driftsmidler			
Tomter, bygninger og annen fast eiendom	6,7	328 944 000	260 177 000
Maskiner og anlegg	6,7	595 823 000	616 625 000
Sum varige driftsmidler		924 767 000	876 802 000
Finansielle anleggsmidler			
Investering i datterselskap	10,11	898 824 000	809 608 000
Investeringer i tilknyttet selskap	12	644 000	644 000
Investeringer i aksjer og andeler	12	15 012 000	15 012 000
Andre fordringer	13	15 647 000	9 914 000
Sum finansielle anleggsmidler		930 127 000	835 178 000
Sum anleggsmidler		2 086 522 000	1 943 608 000
Omløpsmidler			
Varer			
Varer	14	87 144 000	148 016 000
Sum varer		87 144 000	148 016 000
Fordringer			
Kundefordringer	15	1 487 195 000	1 402 064 000
Kontraktseiendeler	15	1 000 830 000	2 013 729 000
Andre fordringer	17	58 048 000	40 914 000
Konsernfordringer	12,16	322 336 000	332 538 000
Sum fordringer		2 868 409 000	3 789 245 000
Bankinnskudd, kontanter og lignende			
Bankinnskudd, kontanter og lignende	18	2 695 780 000	2 038 782 000
Sum bankinnskudd, kontanter og lignende		2 695 780 000	2 038 782 000



Balanse







Beløp i: NOK	Note	2021	2020
Sum omløpsmidler		5 651 333 000	5 976 043 000
SUM EIENDELER		7 737 855 000	7 919 651 000
BALANSE - EGENKAPITAL OG GJELD			
Egenkapital			
Innskutt egenkapital			
Selskapskapital	19,20	100 000 000	100 000 000
Sum innskutt egenkapital		100 000 000	100 000 000
Opptjent egenkapital			
Annen egenkapital	20	1 452 275 000	1 489 849 000
Sum opptjent egenkapital		1 452 275 000	1 489 849 000
Sum egenkapital		1 552 275 000	1 589 849 000
Gjeld			
Langsiktig gjeld			
Pensjonsforpliktelse	21	214 163 000	189 089 000
Utsatt skatt	9	415 375 000	419 916 000
Sum avsetninger for forpliktelse		629 538 000	609 005 000
Annen langsiktig gjeld			
Øvrig langsiktig gjeld	22	284 291 000	221 882 000
Sum annen langsiktig gjeld		284 291 000	221 882 000
Sum langsiktig gjeld		913 829 000	830 887 000
Kortsiktig gjeld			
Leverandørgjeld	23	3 493 466 000	3 994 935 000
Betalbar skatt	9	78 793 000	
Skyldige offentlige avgifter	24	364 401 000	501 056 000
Utbytte	20	485 000 000	65 600 000
Kortsiktig konserngjeld	16	39 743 000	55 824 000
Annen kortsiktig gjeld	25	342 128 000	359 787 000
Kontraktsforpliktelse	25	468 220 000	521 713 000
Sum kortsiktig gjeld		5 271 751 000	5 498 915 000



Balanse


Beløp i: NOK	Note	2021	2020
Sum gjeld		6 185 580 000	6 329 802 000
SUM EGENKAPITAL OG GJELD		7 737 855 000	7 919 651 000



	Legally signed by Jørgen Wifese Porsmyr 2022-03-22
	Legally signed by JIMMY BENGTTSSON 2022-03-22
	Legally signed by Hans Olav Sørflie 2022-03-22
	Legally signed by Øivind Larsen 2022-03-22
	Legally signed by Knut Lauvålien 2022-03-22
	Legally signed by Knut Inge Ophelm 2022-03-22

Veidekke Entreprenør AS

Årsrapport for 2021





Innhold

- **Årsberetning**
- **Resultatregnskap**
- **Balanse**
- **Kontantstrømoppstilling**
- **Noter**
- **Revisjonsberetning**





VEIDEKKE ENTREPRENØR AS

ÅRSBERETNING 2021

Generelt

Den landsdekkende entreprenørvirksomheten til Veidekke-konsernet i Norge er organisert i Veidekke Entreprenør AS med datterselskaper. Selskapets hovedkontor er i Oslo. Virksomheten er prosjektbasert, og selskapet gjennomfører alle typer bygg- og anleggsarbeider. Veidekke Entreprenør AS er organisert i to operative enheter, Veidekke Bygg og anleggsvirksomheten i Veidekke Infrastruktur, som begge rapporterer direkte til Veidekke konsern. Selskapet har av den grunn to administrerende direktører.

Årsregnskapet for 2021 er avlagt etter Forenklet IFRS.

Virksomheten er sertifisert i henhold til kvalitets-, HMS- og miljøstyringsstandardene ISO 9001, ISO 45001 og ISO 14001.

Året 2021 har vært preget av koronarestriksjoner generelt i samfunnet og på bygge- og anleggsplassene. Likevel har Veidekke Entreprenør AS gjennomført driften av prosjektene i hovedsak etter plan og Covid-19 pandemien har hatt begrenset effekt på selskapets resultater i 2021. Utbruddet av omikronvarianten av Covid-19 er forventet å føre til høyt sykefravær i samfunnet, noe som også kan påvirke selskapets prosjekter i 2022.

Økonomiske resultater og fremtidig utvikling

Selskapet hadde et lavere aktivitetsnivå i 2021 enn 2020 med en omsetning på 14 094 millioner kroner (16 246 millioner kroner i 2020), som følge av redusert ordreinngang i løpet av 2020. Resultat før skatt ble imidlertid forbedret til 574,8 millioner kroner (476,8 millioner kroner i 2020). Resultatmarginen før skatt ble 4,1 % (2,9 % i 2020). Årsresultatet var 492,4 millioner kroner (402,7 millioner kroner i 2020).

Resultatene i anleggsvirksomheten viser en betydelig bedring fra 2020 og tilskrives økte prosjektmarginer. Byggvirksomheten i Oslo-området økte lønnsomheten fra et allerede høyt nivå og byggvirksomheten i Trondheim har forbedret resultatmargin fra i fjor. I øvrige deler av byggvirksomheten er lønnsomheten noe redusert, men med lokale variasjoner. Totalt for byggvirksomheten er det en forbedret resultatmargin fra 2021, mens resultat i kroner ble noe lavere etter omsetningsnedgang. Forbedringen i margin tilskrives en økning i prosjektmarginer generelt. Blant annet har forbedrede prosesser for usikkerhetsstyring i både tilbuds- og gjennomføringsfase bidratt til marginforbedring i både bygg- og anleggsvirksomheten.

Veidekke Entreprenør AS sin ordreservert er økt i løpet av 2021, og var på 14 571 millioner kroner ved utgangen av 2021, mot 14 206 millioner kroner ett år tidligere.

De største kontraktene inngått i 2021 var Regjeringskvartalet K201 Kjeller i Oslo (kontraktverdi 2 102 millioner kroner), Førde sykehus i Sogn & Fjordane (685 millioner kroner), Majorstuhjæmmene i Oslo (608 millioner kroner), Hartvig Nissen VGS i Oslo (550 millioner kroner), Ensjøveien 10-12 i Oslo (512 millioner kroner), Kirkegata 23-25 i Oslo (407 millioner kroner), Gladengveien 12-14 i Oslo (398 millioner kroner), P-huset Sola i Stavanger (352 millioner kroner) og Frysjarparken felt B i Oslo (342 millioner kroner).

Entreprenørmarkedet har holdt seg bra gjennom 2021, med et stabilt høyt aktivitetsnivå. Markedet er, og har vært i 2021, preget av økte og høye materialpriser som gir en økning i byggekostnaden. I 2022 forventes det at aktiviteten i boligmarkedet forblir på et høyt nivå, men renteøkning og høye materialpriser er faktorer som trekker ned markedsforventningene. Igangsetting av private yrkesbygg har vært fallende, som forventet i en periode med stor økonomisk usikkerhet og redusert investeringsvilje, men ventes å holdes på et stabilt nivå i 2022. For offentlige yrkesbygg har aktiviteten vært på et svært høyt nivå, men forventes å stabiliseres og etter hvert reduseres noe. Innenfor anleggsvirksomheten var etterspørselen jevnt over høy, og særskilt i samferdselssegmentet. Det er fortsatt grunnlag for et sterkt anleggsmarked i 2021, med særlig vekst innen banebygging.

Covid-19 har vært en del av risikobildet de siste to årene, som følge av effekter av smitteverntiltak, volatile råvarepriser og leveranseutfordringer. Usikkerheten fremover vil først og fremst være knyttet til eventuelle nye virusvarianter som krever strenge mitteverntiltak.



I slutten av februar 2022 gikk Russland til krig mot Ukraina, og som følge av dette ble det iverksatt kraftige økonomiske sanksjoner mot Russland. Sanksjonene omfatter både eksport og import, og russiske banker er utestengt fra det internasjonale betalingssystemet SWIFT. Det er uvisst hvordan krigen vil påvirke skandinavisk økonomi i tiden fremover.

Veidekke importerer i liten grad varer direkte fra de berørte områdene, men det er forventet utfordringer med tilgangen på enkelte råvarer, samt på arbeidskraft fra områder i nærområdene i Øst-Europa som har iverksatt tiltak etter invasjonen. Risikobildet har i lengre tid vært preget av utfordringer med leveranser av varer og komponenter samt mer volatile råvarepriser, og det er ventet at invasjonen av Ukraina vil forsterke dette ytterligere. Veidekke har løpende dialog med berørte leverandører og følger situasjonen tett.

I 2021 var Veidekke Entreprenør AS sin kontantstrøm fra operasjonelle aktiviteter 899,1 millioner kroner (-17,1 millioner kroner i 2020). Netto investeringer fra kjøp/salg av driftsmidler og selskaper var -170,8 millioner kroner (3,2 millioner kroner) og kontantstrøm fra finansieringsaktiviteter var -71,3 millioner kroner (-242,1 millioner kroner). Dette ga en netto positiv endring i likvide midler på 657,0 i 2021 (-256,0 millioner kroner i 2020) og en likviditetsbeholdning på 2 696 millioner kroner pr. 31.12.21 (2 039 millioner kroner pr. 31.12.20).

Veidekke Entreprenør AS hadde pr 31.12 2021 en egenkapital på 1 552 millioner kroner som utgjør 20,1 % av selskapets totalkapital (20,1 % pr 31.12 2020).

Arbeidsmiljø

Ved utgangen av året var antall ansatte 2 831. Av disse var 1 426 håndverkere og produksjonsarbeidere, herav 120 på lærlingkontrakt, og 1 405 teknisk og administrativt personell.

Veidekke legger vekt på å skape et arbeidsmiljø som er preget av gjensidig respekt og likeverd, og har nulltoleranse for enhver form for trakassering av kollegaer eller forretningsforbindelser, eller negativ oppførsel som kan oppfattes som truende eller nedverdiggende. Veidekkes etiske retningslinjer oppfordrer medarbeiderne til å melde fra om handlinger som kan være i strid med lover, regler og interne rutiner. Det eksisterer rutiner for varsling av kritikkverdige forhold, og varslingen kan rettes både internt og eksternt.

For å redusere antall uføre- og tidligpensjoneringer, har Veidekke Entreprenør AS utvidet permisjon med lønn for eldre arbeidstakere. Det legges til rette for et langt yrkesaktivt liv frem til alderspensjonering, slik at selskapet får beholde nødvendig kompetanse i bedriften.

Sykefraværet i Veidekke Entreprenør AS var 4,5 % i 2021, en reduksjon fra 2020 hvor sykefraværet var 5,8 %. Blant håndverkere var sykefraværet 7,1 % (9,2 % i 2020) og tilsvarende for funksjonærer 2,0 % (2,3 % i 2020).

Selskapets HMS-mål er likestilt med økonomiske mål. I 2021 hadde selskapet ingen alvorlige skader mot 2 i 2020, og totalt antall skader var 141 mot 168¹ i 2020, en reduksjon på 16 %.

I 2021 var H-verdien (antall skader med fravær per million arbeidede timer) på 2,1 mot 3,4 i 2020.

Prioriterte tiltak på HMS-området:

- Involvering i utviklingen og implementeringen av tiltakene fra Veidekke-konsernets HMS-prosjekt «0 alvorlige skader på 700 dager»
 - Oppfølging av samtale verktøyet SOS – Samtale
 - Videreutvikling og testing av verktøy for gjennomgående risikostyring – Farehåndtering
 - Utrulling og implementering av personlig HMS – Avtale for egne ansatte
- Planlegging og risikostyring
- God etterlevelse av selskapets HMS-standard og HMS-handlingsplan

Styret vurderer totalt sett at arbeidsmiljøet i selskapet er godt, og det samarbeides tett med de tillitsvalgte.

¹ Fjorårets tall (2020) for totalt antall skader og H-verdien er endret fra i fjorårets årsberetning grunnet endring i grunnlaget fra i fjor.



Likestillingsredegjørelse

Veidekke Entreprenør AS arbeider for større mangfold på alle diskrimineringsgrunnlag. I dag er menn i stort flertall både i Veidekke Entreprenør AS og ellers i bygg- og anleggsbransjen. Arbeid er særlig knyttet til å øke andelen kvinner. Arbeidet for mangfold og likestilling og mot diskriminering er forankret i konsernets strategier, policies, arbeidsprosesser og retningslinjer. Policy for mangfold og likestilling ble utarbeidet i 2017 og revidert i 2020, og retningslinjer for å hindre diskriminering, trakassering og kjønnsbasert vold, med tilhørende varslingsystem, har vært på plass i mange år.

For Veidekke handler likestilling og mangfold om rettferdighet, likeverd og sunne verdier. Veidekke Entreprenør AS jobber for en likestilt og inkluderende kultur, der ulike mennesker har like muligheter, og der hver medarbeider kjenner seg trygg, blir vurdert ut fra sin kompetanse, har samme rettigheter som andre og møter de samme forventningene.

I arbeidet med å kartlegge risiko for diskriminering og andre hindre for likestilling, har Veidekke samarbeidet med tillitsvalgte om å avdekke problemområder. Det er iverksatt tiltak for å motvirke risiko på utvalgte områder i 2021.

Det gjenstår fremdeles et betydelig arbeid med å kartlegge risiko for diskriminering og identifisere hinder for likestilling. Veidekke Entreprenør AS prioriterer arbeidet for en jevnere kjønnsbalanse, men er samtidig klar over andre årsaker til diskriminering. Sammen med tillitsvalgte fortsetter Veidekke arbeidet med å kartlegge utfordringer og iverksette effektive tiltak som reduserer risiko for diskriminering for alle grupper.

Kartlagte risikoområder	Tiltak satt i gang for å redusere risiko	Resultat og forventninger
Prosesser knyttet til rekruttering, utvikling og belønning samt utøvelsen og forståelsen av disse	<ol style="list-style-type: none"> Det er utarbeidet styrende dokumenter og prosesser for rekruttering og lederutvikling Påse at prosesser knyttet til rekruttering og utvikling av ansatte er kompetansebaserte og bevisste Atraktivitetsarbeidet i 2021 var rettet mot å skape interesse for at kvinner søker seg til bransjen Vise større mangfold i tekst og bilder som brukes i annonser og markedsføring Bruke bevisste og objektive utvalgsmetoder tidlig i rekrutteringsprosessen og i lederevaluering og lederutvelgelse, for å hindre ubevisst diskriminering Monitoring av belønningssystemer for å sikre likestilling og unngå diskriminering 	<ol style="list-style-type: none"> Implementert 2, 3, 4. Andelen kvinner økte i 2021 5. Er gitt høy oppmerksomhet gjennom kompetansehevingstiltak knyttet til ubevisst diskriminering 6. Det ble ikke avdekket systematiske lønnsforskjeller mellom kvinner og menn 6. Personer i fødselspermisjon blir lønnsregulert og får ingen avkorting i bonusberegningen
En mannsdominert kultur, der det forekommer trakassering, diskriminering og vold mot kvinner og andre minoriteter (for eksempel som følge av seksuell orientering, kjønnsidentitet og kjønnsuttrykk)	<ol style="list-style-type: none"> Nulltoleranse for krenkende adferd i alle former er nedfelt i Veidekkes etiske retningslinjer og i policy for mangfold og likestilling Varslingsrutinene beskriver prosessen for varsling av arbeidsmiljørelaterte og psykososiale saker 	Kontinuerlig arbeid, som skal forsterkes med ytterligere kompetansehevingstiltak, ref fra 1 og 2
Bygg- og anleggsbransjen er mannsdominert, og medieoppslag om diskriminering kan gjøre det mindre attraktivt for kvinner å jobbe i bygg og anlegg	<ol style="list-style-type: none"> For å redusere ubevisst diskriminering er det gjennomført tiltak for kompetanseheving og refleksjon omkring tematikken Publisering av kompetansebyggende innlegg om kjønn, seksuell orientering og kjønnsidentitet i interne informasjonskanaler 	<ol style="list-style-type: none"> Arbeidet startet i 2021 i de øverste ledergruppene og skal gjennom 2022 fortsette utover i organisasjonen Arbeidet vil bli videreført
For personer med funksjonsnedsettelse er det vanskeligere å få innpass i en bransje der majoriteten av medarbeiderne jobber ute på bygg- og anleggsprosjekter	Så langt mulig blir det tilrettelagt for medarbeidere som har funksjonsnedsettelse	Vurderes i hvert enkelt tilfelle
Det er lagt lite vekt på å rekruttere medarbeidere med flerkulturell bakgrunn. Derfor er andelen lav, og det gjør bransjen enda mindre attraktiv for denne gruppen	1. Veidekke Entreprenør AS har i mange år kjørt prosjektet «Skole på byggeplass» som er et tilbud om fagarbeiderutdanning til elever som ikke har fullført videregående opplæring.	1. Programmet er gjennomført siden 1996 og har hjulpet nesten 200 ungdommer til en ny start på yrkes- og voksenlivet.
Menn og kvinner i foreldrepermisjon kan oppleve dårlig tilrettelegging før, under og etter permisjonstiden	For å sikre god dialog i overgangen før foreldrepermisjon samt under og etter permisjonen, er det utarbeidet automatiske prosesser som sikrer at det blir gjennomført samtaler med medarbeiderne før og under permisjonstiden	Ledere får automatisk påminnelse om gjennomføring av samtale, og dette følges opp av HR. Tiltakene forventes å bidra til bedre tilrettelegging, og til at menn og kvinner tar ut foreldrepermisjon
Andre forhold, for eksempel at stillingstitler ikke er kjønnsnøytrale, eller behov for fysisk tilrettelegging av skiftebrakker for kvinner og andre som har behov for egne skiftemuligheter	<ol style="list-style-type: none"> Det er besluttet at stillingstittlen «formann» erstattes av «arbeidsleder» eller «produksjonsleder» Alle prosjekter skal ha separate skiftemuligheter for menn og kvinner Arbeidsklær har egen kvinnekolleksjon 	<ol style="list-style-type: none"> Stillingstittlen «formann» ble fjernet fra 1. januar 2022 Det er tilrettelagt for separate skifte-muligheter i de fleste prosjekter, men avvik kan forekomme i mindre prosjekter Iverksatt



Faktisk tilstand for kjønnslikestilling

	Status for kjønnslikestilling									
	Kjønnsbalanse		Midlertidig ansatte gjennom året		Foreldrepermisjon		Faktisk deltid		Ufrivillig deltid (kun funksjonærer)	
	Antall		Antall		Gjennomsnittlig antall uker		Antall		Antall	
	Kvinner	Menn	Kvinner	Menn	Kvinner	Menn	Kvinner	Menn	Kvinner	Menn
Veidekke Entreprenør AS	323	2 508	31	65	35	21	15	41	0	0

Merke: Midlertidig ansatte er primært personer i sommerjobb

Andelen deltidsansatte i Veidekke Entreprenør AS er svært lav, men det er forskjeller mellom kjønnene. I kartlegging av ufrivillig deltid for funksjonærroller i 2021, rapporterte ingen av medarbeiderne om ufrivillig deltid. Det er opprettet en prosess for systematisk å undersøke ufrivillig deltid for alle ansatte annethvert år.

Lønnsforskjeller funksjonærer, Veidekke Entreprenør AS							
Kvinner andel av menns lønn i %							
	Kvinner	Menn	Sum kontante ytelser	Avtalt lønn/ fastlønn	Variable tillegg	Bonuser	Overtids- godtgjørelser
Totalt gruppe 1-3¹ Antall: 1405	Antall: 292 20,8 %	Antall: 1113 79,2 %	90,4 %	90,4 %	100 %	100 %	100 %
Total gruppe 1-3 justert for stillingsnivå Antall: 1405	Antall: 292 20,8 %	Antall: 1113 79,2 %	95,7 %	95,7 %			
Gruppe 1 Antall: 639	Antall: 151 23,6 %	Antall: 488 76,4 %	91,4 %	91,4 %	100 %	100 %	100 %
Gruppe 2 Antall: 505	Antall: 110 21,8 %	Antall: 395 78,2 %	99,1 %	99,1 %	100 %	100 %	100 %
Gruppe 3 Antall: 261	Antall: 31 21,8 %	Antall: 230 88,1 %	99,4 %	99,4 %	100 %	100 %	100 %

¹ Gruppe 1 er personer omfattet av Arbeidsmiljølovens kap. 10 (rett til overtidbetaling), gruppe 2 er personer med særskilt uavhengig stilling, og gruppe 3 er personer med ledende stilling. Total gruppe 1-3 (første rad) er vektet for lønnsvolum. Total gruppe 1-3 (andre rad) er justert for stillingsnivå.

Kartleggingen blant funksjonærer viser lønnsforskjeller mellom kvinner og menn. Hovedårsaken til forskjellene på totalnivå er grunnet i at majoriteten av lederstillingene i virksomheten innehas av menn og at menn i gjennomsnitt har mye lengre ansiennitet enn kvinnene. Kvinner er overrepresentert i stabsroller med et generelt lavere lønnsnivå, og det er en større andel kvinner i gruppe 1 enn i de øvrige gruppene. Vi ser at det generelle utdanningsnivået for yngre medarbeidere (i gruppe 1) er generelt høyere enn for de eldre (i gruppe 1). Blant disse er kvinneandelen vesentlig høyere enn tidligere år. Vi antar at dette vil gi positiv utjevning mellom kvinner og menn på både kort og mellomlang sikt.

Arbeidet videre vil i 2022 legge vekt på å klassifisere roller med lik tyngde og verdi, for å kunne kartlegge og vurdere likt arbeid av lik verdi mellom alle ansatte i Veidekke Entreprenør AS

Håndverkernes betingelser er knyttet opp mot ulike kollektive tariffavtaler med rett til lokale forhandlinger. Dette påvirker grunnlønnen, som vil variere etter geografi og fagområde. En kollektiv avlønning innebærer at alle lønnssetser er like uavhengig av kjønn. Det er lønnsforskjeller mellom likt arbeid i ulike enheter, men dette skyldes geografi. Det akkordbaserte prestasjonslønnssystemet vil også påvirke faktisk lønnsutbetaling. Vår kartlegging viser at det grunnleggende ikke er kjønnsforskjeller i lønns- og tilleggsytelser for denne gruppen. En kollektiv avlønning innebærer lik lønn for likt arbeid.



Ytre Miljø

Veidekke Entreprenør AS sin ambisjon er å være en ledende aktør i bransjen. Veidekke Entreprenør AS deler Veidekke ASA sin klimaambisjon med mål om å være klimanøytral innen 2045. Se mer informasjon i Års- og bærekraftsrapporten til Veidekke ASA som kan finnes på veidekke.no/investor. Veidekke Entreprenør AS har i løpet av 2021 forsterket det systematiske arbeidet for å redusere klimagassutslipp tilknyttet virksomheten. Ivaretagelse av ytre miljø er videre en klar målsetning i virksomheten – og det arbeides kontinuerlig med forbedring av prosesser for å sikre en trygg og effektiv prosjektgjennomføring.

Det å levere gode prosjekter, som også innfrir innenfor klimagassreduksjoner og sikker gjennomføring med tanke på ytre miljø stiller store krav til kompetanse og ferdigheter. Fagområdet er i rask utvikling og myndighets- og kundekrav endres i takt med dette. Veidekke Entreprenør AS har en egen kompetanseavdeling innenfor relevante fagområder tilknyttet miljø og klima som arbeider direkte ut i prosjekter med relevante problemstillinger. Gjennom konseptet Involverende Planlegging (Veidekkes LEAN-metodikk), arbeider Veidekke sammen med kunder, rådgivere, forskere, underentreprenører og materialleverandører for å skape bærekraftige prosjekter. Selskapet har i 2021 fortsatt arbeidet med kompetanseheving innen miljøklassifisering, klimagasskalkyle og reduksjonsanalyser, helse- og miljøfarlige stoffer samt tekniske løsninger.

I 2021 er det kontrahert og påbegynt bygging av flere prosjekter med miljøklassifisering, som for eksempel BREEAM og CEEQUAL. Selskapet lever opp til den overordnede målsettingen om klimagassreduksjon for å innfri klimanøytralitet innen 2045.

Prosjektene prioritering av ivaretagelse av ytre miljø dokumenteres gjennom prosjektplaner, miljøoppfølgingsplaner og miljørisikoanalyser. Videre måles bruk av produkter med helse- og miljøfarlige stoffer i prosjektene.

For ferdigstilte nybygg var kildesorteringsgraden 83 % og avfallsmengden 31 kg per kvadratmeter BRA i 2021.

Forbedringsarbeid og kompetanseutvikling

Det legges til rette for at læring og utvikling skal være en integrert del av alle medarbeideres arbeidshverdag i Veidekke. Det jobbes med å bygge opp rolletilpassede utviklingsløp for alle de vanligste rollene i Veidekke. Nye prosesser og systemer knyttet til pågående endrings- og utviklingsprosjekter går inn som fagmoduler i de rolletilpassede utviklingsløpene, slik at alle får den opplæringen de trenger for å jobbe på måten som det forventes av dem. Mange fagmiljøer i Veidekke jobber med å gjøre sitt opplæringsinnhold mer rolletilpasset.

Videre arbeid innen kompetanseutvikling har fokus på å bevisstgjøre organisasjonen om at læring og utvikling er en naturlig del av arbeidshverdagen, og at det vil finnes opplæringstilbud og -materiale tilgjengelig når det er behov for det i den enkeltes rolle. Den nye læringsportalen er et viktig verktøy for å tilgjengeliggjøre læringsmateriale for den enkelte medarbeider, og for å synliggjøre hva Veidekke forventer at den enkelte medarbeider, i sin rolle, skal mestre og utvikle seg videre innenfor.

Forskning og Utvikling (FoU)

Veidekke Entreprenør har en rekke FoU-aktiviteter som inngår i forbedringsarbeidet. Selskapet var i 2021 involvert i flere større forskningsprosjekter, blant annet:

- KSS: Kontraksstrategier og Spesialisert Samhandling. Prosjektet ser på hvordan fagspesialister samhandler og hvordan det gjennom kontrakter, organisering og fokus på kultur kan oppnås bedre samhandling og økt verdiskapning i bransjen. Prosjektet ble avsluttet våren 2021 med fagpublikasjoner og en samspillskonferanse.
- Sitecast: Sitecast handler om å gjøre dagens plasstøpt betong rimeligere og mer effektiv, i tillegg til å ta for seg de utfordringene som dagens nye miljøbetonger gir. Det er flere delprosjekter i prosjektet, som blant annet omhandler materialløsninger (armering, forskaling, andre produkter og betongutvikling), prosess/LEAN og sensorikk/Industri 4.0.



Forsikring for styrets medlemmer og daglig leder

Veidekke Entreprenør AS er omfattet av Veidekke-konsernets til enhver tid gjeldende styreansvarsforsikring. Denne er plassert i et forsikringsselskap med god rating.

Finansiell risiko

Virksomhetens eksponering for finansiell risiko er moderat. Selskapet er lite eksponert for endring i valutakurser, da det alt vesentlige av inntekter og utgifter er i norske kroner. Rentebærende gjeld pr. 31.12 2021 er ubetydelig i forhold til selskapets totalkapital. På bakgrunn av at selskapet har en betydelig likviditetsbeholdning, vil endring i rentenivået påvirke selskapets finansielle inntekter. Selskapet anser kredittrisikoen for liten og risikoen for at kunder ikke har evne til å oppfylle sine forpliktelser som relativt lav. Selskapet har faste rutiner for vurdering og oppfølging av kredittrisiko, og utestående krav på de aller fleste kontrakter er dekket med bankgarantier.

Å drive entrepriseprosjekter er imidlertid komplisert og risikofylt, og det oppstår ofte endringer i prosjektforutsetningene som krever avklaring med kunden. Selskapet har pr. 31.12 2021 betydelige omtvistede krav, men disse er imidlertid knyttet til et fåtall prosjekter. Sakene er grundig evaluert hver for seg og som portefølje, og foretatte regnskapsmessige avsetninger anses å reflektere risikonivået.

Hendelser etter balansedagen

Det har ikke inntruffet hendelser etter balansedagen som har vesentlig effekt på det avlagte regnskapet.

Aksjekapital og eierforhold

Selskapets aksjekapital var ved årsskiftet 100,0 millioner kroner fordelt på 50 000 aksjer, hver pålydende 2 000 kroner. Alle aksjene eies av Veidekke ASA.

Disponering av resultat

I henhold til Regnskapslovens paragraf 3-3 bekrefter styret at grunnlaget for fortsatt drift er til stede. Årsregnskapet for 2021 er utarbeidet i samsvar med dette. Selskapets egenkapital- og likviditetsposisjon pr. 31.12 2021 anses som tilfredsstillende.

Styret foreslår at årsresultatet på 492,4 millioner kroner disponeres slik:

Avsatt utbytte	485 000 000
Avsatt til annen egenkapital	7 426 000
Sum disponert	492 426 000

Oslo, 21. mars 2022

Jimmy Fredrik Bengtsson
Styrets leder

Jørgen Wiese Porsmyr
Styremedlem

Hans Olav Sørli
Styremedlem og adm. direktør

Øivind Larsen
Styremedlem og adm. direktør

Knut Inge Opheim
Styremedlem

Knut Lauvålien
Styremedlem



VEIDEKKE ENTREPRENØR AS

RESULTATREGNSKAP

(beløp i kr 1 000)

	Note	2021	2020
Driftsinntekter			
Driftsinntekter		14 024 843	16 180 391
Andre driftsinntekter		69 203	65 115
Sum driftsinntekter	2	<u>14 094 046</u>	<u>16 245 506</u>
Driftskostnader			
Materialkostnader		1 836 607	2 273 190
Lønnskostnader	3,4	2 858 080	3 224 812
Underentreprenører		7 642 080	8 897 153
Andre driftskostnader	5,6	1 122 322	1 315 884
Avskrivninger	6,7	273 387	274 368
Sum driftskostnader		<u>13 732 476</u>	<u>15 985 407</u>
Driftsresultat		<u>361 570</u>	<u>260 099</u>
Finansinntekter/-kostnader			
Rente-/finansinntekter	8	230 660	238 625
Rente-/finanskostnader	8	17 438	21 921
Sum finansinntekter/-kostnader		<u>213 222</u>	<u>216 704</u>
Resultat før skattekostnad		<u>574 792</u>	<u>476 803</u>
Skattekostnad	9	82 366	74 113
Årsresultat		<u>492 426</u>	<u>402 690</u>
Resultatdisponeringer			
Mottatt konsernbidrag (netto)	20	0	-109 200
Avsatt utbytte	20	485 000	205 600
Avsatt til annen egenkapital	20	7 426	306 290
Sum		<u>492 426</u>	<u>402 690</u>
Totalresultatoppstilling			
Årsresultat		<u>492 426</u>	<u>402 690</u>
Aktuarmessige gevinster og tap pensjoner etter skatt	21	-13 563	-6 156
Sum poster som ikke vil bli reklassifisert over resultat i etterfølgende perioder		<u>-13 563</u>	<u>-6 156</u>
Gevinst og tap sikringsinstrumenter utenlansk valuta		-1 655	701
Sum poster som vil bli reklassifisert over resultat i etterfølgende perioder		<u>-1 655</u>	<u>701</u>
Totalresultat	20	<u>477 208</u>	<u>397 235</u>



VEIDEKKE ENTREPRENØR AS

BALANSE

(beløp i kr 1 000)

	Note	31.12.2021	31.12.2020
EIENDELER			
Anleggsmidler			
Varige driftsmidler			
Goodwill	7	231 628	231 628
Eiendommer	6,7	328 944	260 177
Maskiner o.l.	6,7	595 823	616 625
Sum varige driftsmidler		1 156 395	1 108 430
Finansielle anleggsmidler			
Aksjer i datterselskaper	10,11	898 824	809 608
Aksjer i felleskontrollerte og tilknyttede selskaper	12	644	644
Andre aksjer	12	15 012	15 012
Andre langsiktige fordringer	13	15 647	9 914
Sum finansielle anleggsmidler		930 127	835 178
Sum anleggsmidler		2 086 522	1 943 608
Omløpsmidler			
Beholdninger	14	87 144	148 016
Fordringer			
Kundefordringer	15	1 487 195	1 402 064
Kontraktseiendeler	15	1 000 830	2 013 729
Kortsiktige fordringer konsernselskaper	12,16	322 336	332 538
Andre kortsiktige fordringer	17	58 048	40 914
Sum fordringer		2 868 409	3 789 245
Bankinnskudd, kontanter o.l.	18	2 695 780	2 038 782
Sum omløpsmidler		5 651 333	5 976 043
SUM EIENDELER		7 737 855	7 919 651



VEIDEKKE ENTREPRENØR AS

BALANSE

(beløp i kr 1 000)

	Note	31.12.2021	31.12.2020
EGENKAPITAL OG GJELD			
Egenkapital			
Innskutt egenkapital			
Aksjekapital	19,20	100 000	100 000
Sum innskutt egenkapital		100 000	100 000
Opptjent egenkapital			
Annen egenkapital	20	1 452 275	1 489 849
Sum opptjent egenkapital		1 452 275	1 489 849
Sum egenkapital		1 552 275	1 589 849
Langsiktig gjeld			
Avsetning for forpliktelser			
Pensjonsforpliktelser	21	214 163	189 089
Utsatt skatt	9	415 375	419 916
Sum avsetning for forpliktelser		629 538	609 005
Annen langsiktig gjeld			
Annen langsiktig gjeld	22	284 291	221 882
Sum annen langsiktig gjeld		284 291	221 882
Sum langsiktig gjeld		913 829	830 887
Kortsiktig gjeld			
Leverandørgjeld	23	3 493 466	3 994 935
Betalbar skatt	9	78 793	0
Skyldige offentlige avgifter	24	364 401	501 056
Skyldig utbytte	20	485 000	65 600
Kortsiktig gjeld konsernselskaper	16	39 743	55 824
Kontraktsforpliktelser	25	468 220	521 713
Annen kortsiktig gjeld	25	342 128	359 787
Sum kortsiktig gjeld		5 271 751	5 498 915
SUM EGENKAPITAL OG GJELD		7 737 855	7 919 651



VEIDEKKE ENTREPRENØR AS

KONTANTSTRØMOPPSTILLING

(beløp i kr 1 000)

	Note	2021	2020
Operasjonelle aktiviteter			
Resultat før skattekostnad		574 792	476 803
Betalt skatt		-62	0
Avskrivninger varige driftsmidler	7	273 387	274 368
Gevinst ved salg av varige driftsmidler		-33 432	-31 601
Tilført fra årets virksomhet		<u>814 685</u>	<u>719 570</u>
Endring kundefordringer og kontraktseiere		927 768	-577 093
Endring beholdninger		60 872	-21 041
Endring leverandørgjeld		-501 469	-84 262
Endring andre tidsavgrensningsposter		-410 459	-65 928
Forskjell innbetalt og kostnadsført pensjon	21	7 686	11 654
Netto kontantstrøm fra operasjonelle aktiviteter (A)		<u>899 083</u>	<u>-17 100</u>
Investeringsaktiviteter			
Innbetaling ved salg av varige driftsmidler	7	97 458	96 350
Utbetaling ved kjøp av varige driftsmidler	7	-194 204	-123 210
Innbetaling ved salg av aksjer i andre foretak	11	0	30 525
Utbetaling ved kjøp av aksjer i andre foretak	10,11	-74 006	-500
Netto kontantstrøm fra investeringsaktiviteter (B)		<u>-170 752</u>	<u>3 165</u>
Finansieringsaktiviteter			
Innbetaling av langsiktige fordringer	13	3 267	796
Utbetaling av langsiktig lån	13	-9 000	0
Utbetaling av konsernbidrag og utbytte		-65 600	-242 880
Netto kontantstrøm fra finansieringsaktiviteter (C)		<u>-71 333</u>	<u>-242 084</u>
SUM NETTO ENDRING I LIKVIDE MIDLER (A+B+C)		<u>656 998</u>	<u>-256 019</u>
Likvide midler pr. 1. januar		2 038 782	2 294 801
Endring likvide midler		<u>656 998</u>	<u>-256 019</u>
Likvide midler pr. 31. desember		<u>2 695 780</u>	<u>2 038 782</u>



VEIDEKKE ENTREPRENØR AS

NOTER TIL ÅRSREGNSKAPET 2021

(beløp i kr 1 000)

Note 1: Regnskapsprinsipper m.v.

Veidekke Entreprenør AS (selskapets) virksomhet er prosjektbasert, og selskapet gjennomfører alle typer bygg- og anleggsarbeider. Oppdragene omfatter blant annet bygging av næringsbygg, boliger, skoler og andre offentlige bygg, byggfornyelse samt anleggsprosjekter, herunder samferdsel-, energi- og industriprosjekter.

Årsregnskapet er avlagt etter Forenklet IFRS.

Nye regnskapsprinsipper

Det er i 2021 ikke implementert nye regnskapsprinsipper.

Prosjekter

Selskapets virksomhet består i stor grad av entreprenøroppdrag (prosjekter) med varighet fra noen måneder til tre-fire år og gjelder alle typer oppdrag innenfor bygg og anlegg. Selskapet anvender i hovedsak løpende inntektsføring av prosjekter, basert på forventet sluttresultat. Dette innebærer at det foretas inntektsføring i takt med produksjonen, målt ved ferdiggrad.

For tilleggskrav mot byggherre og omtvistede beløp som det knyttes usikkerhet til, baseres inntektsføringen på vurderinger av hva som er svært sannsynlig utfall, og hva som kan måles pålitelig. Tilleggskrav inntektsføres først når det vurderes som svært sannsynlig at inntekten ikke vil bli reversert med et betydelig beløp på et senere tidspunkt. Graden av usikkerhet i estimatene vil påvirke hvor stor andel av kravet som resultatføres.

For prosjekter som forventes å gi tap blir hele tapet resultatført så snart det er identifisert.

Utgifter vedrørende anbud og andre forberedelser kostnadsføres løpende.

I gjennomføringsfasen baseres resultatuttaket på prosjektets forventede sluttprognose multiplisert med ferdiggrad, nedjustert for usikre forhold i prosjektet, for å unngå å måtte reversere inntektsført bidrag på et senere tidspunkt. Resultatføring foretas når sluttresultatet (sluttprognosen) kan estimeres på en pålitelig måte.

For prosjekter foretas det normalt månedlig fakturering, med betaling pr. 30 dager. Prosjektene kan ha ulike betalingsplaner. Faktureringen skjer enten i takt med utførelsen av arbeidet, eller etter avtalte betalingsplaner.

Det foretas periodisering av både inntekter og kostnader. Oppjent inntekt som ikke er fakturert, føres som kontraktseieendeler (utført, ikke fakturert). Fakturert inntekt som ikke er oppjent (forhåndsavtalte betalingsplaner) føres som kundefordringer (fakturert, ikke utført). Pr. prosjekt anvendes bare én av disse klassifikasjonene. Dersom posten "fakturert, ikke utført" er større enn bokførte kundefordringer på prosjektet, føres det overskytende som forskudd fra kunder (kontraktforpliktelser). Man viser således pr. prosjekt netto enten en fordring på kunden eller en gjeld til kunden. Avsetninger for reklamasjonsarbeid føres som leverandørgjeld.

Arbeidsfellesskap/ansvarlige selskap/selskaper med delt ansvar

Selskapet driver også virksomhet sammen med andre bedrifter gjennom arbeidsfellesskap. Et arbeidsfellesskap er et samarbeid mellom to eller flere deltakere som utfører entreprenøroppdrag sammen, og hvor man deler risikoen i prosjektet (fortjeneste og tap). Det føres eget regnskap for hvert arbeidsfellesskap, og deltakerne er solidarisk ansvarlige for arbeidsfellesskapets forpliktelser. Arbeidsfellesskap utgjør en del av selskapets ordinære virksomhet, og man deltar aktivt i driften av disse enhetene. Et arbeidsfellesskap er felleskontrollert aktivitet, og regnes som felleskontrollert drift. Dette innebærer at virksomheten kontrolleres av deltakerne i fellesskap, regulert gjennom en avtale. Dette krever enstemmighet i viktige beslutninger.

Aktiviteten i arbeidsfellesskap organiseres i ansvarlige selskaper (ANS) eller selskaper med delt ansvar (DA). Når disse selskapene er i arbeidsfellesskap tar selskapet inn sin andel av resultat som finansinntekt. Fordring på andel egenkapital oppføres som kortsiktige fordringer konsernselskap.

Datterselskap, felleskontrollert selskap og tilknyttede selskaper

Datterselskap, felleskontrollert selskap og tilknyttede selskaper vurderes etter kostmetoden i selskapsregnskapet. Investeringene er vurdert til betalt vederlag for aksjene med tillegg for estimert beløpet vederlag. Det foretas fornyet vurdering av beløpet vederlag ved hver årsslutt hvor evt. endring resultatføres. Konsernbidrag til datterselskap er ført som økning av investeringen. Utbytte og konsernbidrag fra datterselskapene er inntektsført samme år som det er avsatt i giverens regnskap. Overstiger utbyttet/konsernbidraget andel av oppjent resultat i eieperioden, representerer den overskytende del tilbakebetaling av investert kapital, og utdelingene reduserer investeringens verdi i balansen. Bokført verdi av hver enkelt investering vurderes opp mot virkelig verdi, og ved verdifall foretas nedskrivning.

Pensjoner

Ytellesbaserte pensjonsordninger vurderes til nåverdien av de fremtidige pensjonsytelser som regnskapsmessig anses oppjent på balansedagen. Pensjonsmidler vurderes til virkelig verdi. Periodens pensjonsoppløsning og netto rentekostnad (-inntekt) resultatføres løpende, og presenteres under regnskapslinjen lønnskostnader. Netto rentekostnad beregnes ved å anvende diskonteringsrenten for forpliktelsen på begynnelsen av perioden av netto forpliktelsen. Netto rentekostnad består derfor av rente på forpliktelsen og avkastning på midlene. Endringer i netto pensjonsforpliktelse som følge av premiebetaling og utbetaling av pensjon hensyntas. Forskjellen mellom faktisk avkastning på pensjonsmidlene og den resultatførte, innregnes mot totalresultatet. Pensjonskostnadene påvirker linjen lønnskostnader i resultatregnskapet. Aktuarielle gevinster og tap, inklusive verdifendringer, både midler og forpliktelser, føres over totalresultatet. Aktuarielle gevinster og tap blir ikke reklassifisert over resultatet.



VEIDEKKE ENTREPRENØR AS

NOTER TIL ÅRSREGNSKAPET 2021

(beløp i kr 1 000)

Skatt

Skattekostnaden består av betalbar skatt og endring i utsatt skatt. Betalbar skatt er fastsatt på grunnlag av årets skattemessige resultat. Utsatt skatt er avsetning for fremtidig betalbar skatt, beregnet av midlertidige forskjeller mellom regnskap og skatt. Årsaken til at det oppstår midlertidige forskjeller, skyldes at en del resultatposter behandles forskjellig i finansregnskap og skatteregnskap. Utsatt skatt er beregnet i nominelle beløp.

Goodwill

Goodwill oppstår ved kjøp av virksomhet. Goodwill omfatter synergieffekter, organisasjon, kompetanse, markedsposisjon mv. Goodwill tilsvarer anskaffelseskostnad ved overtakelsen, fratrukket balanseført verdi av den overtatte virksomhetens identifiserte eiendeler og forpliktelser. Goodwill avskrives ikke, men testes for verdifall hvert år.

Varige driftsmidler

Varige driftsmidler er bygninger, maskiner, utstyr mv. Selskapet regnskapsfører varige driftsmidler til historisk kost. Dette innebærer at driftsmidler verdsettes til anskaffelseskost med fradrag for akkumulerte av- og nedskrivninger. Varige driftsmidler balanseføres når det er sannsynlig at fremtidige økonomiske fordeler knyttet til eiendelen vil tilflyte foretaket og anskaffelseskost kan måles på en pålitelig måte. Dette gjelder både ved første gangs anskaffelse av et driftsmiddel og ved senere endringer, ombygginger mv. Øvrige reparasjoner og vedlikehold kostnadsføres løpende.

Varige driftsmidler avskrives lineært over antatt brukstid. Estimert antatt brukstid for inneværende og sammenlignbare perioder er for biler 5 år, maskiner mv. 3 til 10 år og bygninger 20 til 50 år. Avskrivningsperiode og restverdi vurderes årlig.

Gevinst og tap ved avgang av driftsmidler resultatføres og utgjør forskjellen mellom salgspris og balanseført verdi. Gevinst ved salg av varige driftsmidler inngår i andre driftsinntekter, mens tap inngår i andre driftskostnader.

Utviklingskostnader

Kostnader vedrørende forskning og teknologiutvikling er kostnadsført.

Valuta

Transaksjoner i utenlandsk valuta blir omregnet til kursen på transaksjonstidspunktet. Pengeposter i utenlandsk valuta vurderes til balansedagens kurs, og tilhørende valutagevinst/tap resultatføres. Pengeposter er poster som skal gjøres opp i et fast nominelt beløp. Dette gjelder likvide midler, fordringer, gjeld o.l. For ikke-pengeposter legges kursen på transaksjonstidspunktet til grunn for anskaffelseskost, dvs. regnes ikke om senere. Dette gjelder varige driftsmidler, varer o.l. Valutadifferanser og omregningsdifferanser inngår i finansinntekter og finanskostnader.

Fordringer og gjeld

Fordringer og gjeld som knytter seg til varekretsløpet, klassifiseres som omløpsmidler og kortsiktig gjeld. Gjeld til kredittinstitusjoner o.l. som er tatt opp for å finansiere anleggsmidler (investeringer) klassifiseres som langsiktig gjeld, mens lån som opptas for å finansiere driftskapitalen (omløpsmidler) klassifiseres som kortsiktig gjeld. Øvrige fordringer og gjeld med forfall utover ett år er klassifisert som anleggsmidler og langsiktig gjeld. Fordringer er oppført i balansen til pålydende etter fradrag for tapsavsetninger. Fordringer og gjeld i utenlandsk valuta er oppført til balansedagens kurs.

Driftsbeholdninger

Driftsbeholdninger består av materialer, reservedeler, småutstyr mv. på prosjektene og inngår i prosjektvurderingene. Driftsbeholdninger er vurdert til laveste verdi av anskaffelseskost og virkelig verdi.

Vesentlige estimater

Selskapet anvender løpende inntektsføring av prosjekter, noe som medfører usikkerhet idet man baserer seg på estimater og vurderinger. For prosjekter under utførelse er det usikkerhet knyttet til fremdrift på igangværende arbeid, tvister, gjenstående arbeid mv. Faktisk resultat kan derfor avvike fra forventet resultat. For avsluttede prosjekter er det usikkerhet knyttet til skjulle feil og mangler, herunder omfang av reklamasjonsarbeid, samt utfall av eventuelle tvister med kunden.

Andre poster som påvirkes av estimater er antatt brukstid for driftsmidler og aktuarmessige forutsetninger for pensjoner.

Kontantstrøm

Kontantstrømoppstillingen er utarbeidet etter den indirekte metode. Likvide midler omfatter kontanter og bankinnskudd. Bankinnskudd inkluderer innestående i Veidekkes konsernkontoordning.



VEIDEKKE ENTREPRENØR AS

NOTER TIL ÅRSREGNSKAPET 2021

(beløp i kr 1 000)

Note 2: Driftsinntekter og prosjekter under utførelse

	2021	2020
Driftsinntekter fordelt etter virksomhetsområde:		
Bygg	10 509 533	11 322 844
Anlegg	3 584 513	4 822 662
Sum	<u>14 094 046</u>	<u>16 245 506</u>
Alle driftsinntekter er opptjent i Norge.		
Resultatført på prosjekter under utførelse:		
Akkumulerte inntekter	11 077 727	16 563 115
Akkumulerte kostnader	10 221 982	15 680 105
Akkumulert resultat	<u>855 745</u>	<u>883 010</u>
Gjenværende omsetning på tapsprosjekter *	126 602	793 373
*Forventet tap på disse prosjektene er resultatført.		
Tidspunkt for innregning av inntekt:		
Varer leveres på et spesifikt tidspunkt	69 203	65 115
Varer og tjenester leveres over tid	14 024 843	16 180 391
Sum	<u>14 094 046</u>	<u>16 245 506</u>
Gjennstående leveranseforpliktelse (ordrerreserve) pr. 31.12.	14 570 617	14 206 479

Note 3: Lønnskostnader

	2021	2020		
Lønn og feriepenger	2 191 249	2 352 756		
Arbeidsgiveravgift	303 826	310 695		
Pensjonskostnader	203 402	204 908		
Andre ytelser (jnkl. innleid arbeidskraft)	159 603	356 453		
Sum lønnskostnader	<u>2 858 080</u>	<u>3 224 812</u>		
Antall årsværk	2 808	3 020		
Antall ansatte pr. 31. desember	2 831	3 043		
Godtgjørelse til administrerende direktører				
	Lønn og bonus	Andre ytelser	Sum 2021	Sum 2020
Hans Olav Sørli	3 587	230	3 817	3 145
Øivind Larsen	3 576	281	3 857	2 903
Årets avsetning til pensjonsordning				
Hans Olav Sørli			1 148	434
Øivind Larsen			655	334

Hans Olav Sørli og Øivind Larsen har ansettelsesavtaler med en gjensidig oppsigelsestid på seks måneder. Ved oppsigelse er de sikret lønn i ytterligere tolv måneder.

De er deltakere i et etablert bonusprogram der maksimal utbetaling er satt til 30 % av årslønn. Delte er forankret i marginmål og måloppnåelse i forhold til avtalt handlingsplan.

Hans Olav Sørli og Øivind Larsen har pensjon og pensjonsalder i henhold til selskapets generelle innskuddspensjonsordning.

Administrerende direktører deltar i Veidekke ASAs aksjeprogram for ansatte. Veidekke ASA har gitt lån til kjøp av Veidekkeaksjer. Lånene er dels rentefrie og er sikret med pant i aksjene.

	Antall opsjoner 31.12.2021	Antall aksjer 31.12.2021	Aksjelån 31.12.2021
Hans Olav Sørli	4 000	78 437	897
Øivind Larsen	2 500	8 100	503

Aksjer til ansatte

Veidekke ser på eierengasjement fra de ansatte som et viktig og positivt element i utviklingen av selskapet og arbeider løpende med å legge forholdene til rette for å øke de ansattes eierandel. I forbindelse med aksjesalget til de ansatte i 2021 ble TNOK 3 210 belastet lønnskostnadene for 20 % rabatt. De ansatte har en bindingstid på aksjene på to til tre år.



VEIDEKKE ENTREPRENØR AS

NOTER TIL ÅRSREGNSKAPET 2021

(beløp i kr 1 000)

Opsjoner til ansatte

Generalforsamlingen i Veidekke ASA vedtok i mai 2019 et nytt treårig opsjonsprogram til ledende ansatte som erstattet det tidligere aksjesalgprogrammet til ledende ansatte. Antall opsjoner som årlig kan tildeles i programmet kan maksimalt tilsvare 1 % av antall aksjer i Veidekke ASA ved tidspunkt for tildeling. Tegningskursen for aksjene settes til børskurs på tildelingstidspunktet.

Opsjonene har 1-3 års opplyeningstid (25 % etter første år, 25 % etter andre år og 50 % etter tredje år) og må utøves innen 4 år etter tildeling. Programmet forutsetter at deltakerne er ansatt i selskapet ved utøvelse av opsjonene og at de må beholde aksjene i minst ett år etter utøvelse. Resultatført opsjonskostnad for 2021 er TNOK 7 357.

Utestående opsjoner	Frist for utøvelse	Innløsningskurs	
		31.12.2021 (NOK pr aksje)	Antall opsjoner
Antall opsjoner tegnet i mai 2019	Mai 2024	57,8	345 000
Korreksjon for antall sluttet i 2019			-1 000
Antall utestående opsjoner 31.12.2019			344 000
Antall opsjoner tegnet i mai 2020	Mai 2025	62,11	498 500
Korreksjon for antall sluttet i 2020			-15 000
Korreksjon for antall opsjoner utøvd i 2020			-35 210
Antall utestående opsjoner 31.12.2020			792 290
Antall opsjoner tegnet i mai 2021	Mai 2026	122,01	571 400
Flyttinger mellom konsernselskap			6 000
Korreksjon for antall sluttet i 2021			-20 625
Korreksjon for antall opsjoner utøvd i 2021			-183 315
Antall utestående opsjoner 31.12.2021			1 165 750

I verdsettelsen av opsjonene benyttes Black-Scholes opsjonsprisinde modell. Følgende er lagt til grunn:

	2019-program	2020-program	2021-program
Risikofri rente	1,34 %	-0,02 %	0,76 %
Historisk volatilitet	24,60 %	28,03 %	29,25 %
Forventet levetid på opsjoner (år)	3,25	3,23	3,22
Aksjekurs	86,8	88,7	115,8
Forventet utbytteyield	0 %	0 %	0 %

Note 4: Styrehonorar

Det er ikke utbetalt styrehonorar i 2021.

Note 5: Revisjonshonorar

Godtgjørelse til selskapets revisor i 2021 er TNOK 2 055 eks. mva for lovpålagte revisjonstjenester, TNOK 140 for skatte-relatert bistand og TNOK 258 for annen bistand og attestasjonstjenester.



VEIDEKKE ENTREPRENØR AS

NOTER TIL ÅRSREGNSKAPET 2021

(beløp i kr 1 000)

Note 6: Leieavtaler (IFRS 16)

Selskapets leide eiendeler inkluderer forretningskontorer og annen fast eiendom, maskiner, utstyr og kjøretøy. Selskapets bruksretteiendeler er kategorisert og presentert i tabellen under. Leieavtalene inngår i balanseførte verdier som fremgår av note 7.

	Maskiner	Eiendommer	Totalt
Bruksretteiendeler			
Anskaffelseskost 1.1.2021	153 464	363 879	517 343
Tilgang av bruksretteiendeler	59 168	133 761	192 929
Avslutning leieforhold	-85 704	-25 902	-111 606
Anskaffelseskost 31.12.2021	126 928	471 738	598 666

Avskrivninger	156 176	186 939	343 115
Avslutning leieforhold	-85 704	-25 902	-111 606
Akkumulerte avskrivninger 31.12.2021	70 472	161 037	231 509

Balanseført verdi bruksretteiendeler 31.12.2021 **56 456 310 701 367 157**

	1 - 5 år Lineær	1 - 14 år Lineær	
--	--------------------	---------------------	--

	Maskiner	Eiendommer	Totalt
Bruksretteiendeler			
Anskaffelseskost 1.1.2020	116 079	362 999	479 078
Tilgang av bruksretteiendeler	57 298	7 115	64 413
Avslutning leieforhold	-19 913	-6 235	-26 148
Anskaffelseskost 31.12.2020	153 464	363 879	517 343

Avskrivninger	103 058	130 176	233 234
Avslutning leieforhold	-19 913	-6 235	-26 148
Akkumulerte avskrivninger 31.12.2020	83 145	123 941	207 086

Balanseført verdi bruksretteiendeler 31.12.2020 **70 319 239 938 310 257**

	1 - 5 år Lineær	1 - 15 år Lineær	
--	--------------------	---------------------	--

	2021	2020
Leieforpliktelser		
Udskonterte leieforpliktelser og forfall av betalinger		
Mindre enn 1 år	112 825	117 024
1 - 2 år	75 725	73 691
2 - 3 år	58 682	41 026
Mer enn 3 år	171 870	134 062
Totalt udiskonterte leieforpliktelser 31.12.	419 102	365 803

Andre leiekostnader innregnet i resultatet

Driftskostnader i perioden knyttet til kortsiktige leieavtaler (inkl. kortsiktige leieavtaler av lav verdi)	409 031	624 881
Driftskostnader i perioden knyttet til eiendeler av lav verdi (eks. kortsiktige leieavtaler over)	61 174	115 174
Totalt leiekostnader inkludert i andre driftskostnader	470 205	740 055

Anvendte praktiske løsninger

Selskapet leier maskiner og utstyr i forbindelse med oppføring av bygg og anlegg. En stor del av utstyret har en leieperiode på under ett år. Selskapet har besluttet å ikke innregne leieavtaler med løpetid under ett år. For disse avtalene kostnadsføres leiebetalningene når de inntreffer. Selskapet innregner heller ikke leieforpliktelser og bruksretteiendeler der den underliggende eiendelen har lav verdi, som presentert i tabellen over.

Opsjoner om å forlenge leieavtale

Selskapets husleieavtaler av bygninger har varighet på mellom ett og fjorten år. Flere av avtalene inneholder en rett til forlengelse. Ved inngåelse av en leieavtale vurderer selskapet om rettigheten til forlengelse med rimelig sikkerhet vil utøves.



VEIDEKKE ENTREPRENØR AS

NOTER TIL ÅRSREGNSKAPET 2021

(beløp i kr 1 000)

Note 7: Goodwill og varige driftsmidler

Leieavtaler i h.t. IFRS 16 inngår i tabellen under, men er spesifisert i note 6.

	Goodwill	Maskiner	Eiendommer	Totalt 2021
Anskaffelseskost pr. 1.1.2021	231 628	1 320 218	394 101	1 945 947
Tilgang i året	0	253 372	132 006	385 378
Avgang i året	0	-291 500	-25 902	-317 402
Anskaffelseskost pr. 31.12.2021	231 628	1 282 090	500 205	2 013 923
Akkumulerte avskrivninger pr. 1.1.2021	0	-703 593	-133 924	-837 517
Akkumulerte avskrivninger solgte driftsmidler	0	227 474	25 902	253 376
Årets avskrivninger	0	-210 148	-63 239	-273 387
Akkumulerte avskrivninger pr. 31.12.2021	0	-686 267	-171 261	-857 528
Bokført verdi 31.12.2021	231 628	595 823	328 944	1 156 395
Salgpris solgte driftsmidler	0	97 458	0	97 458
Avskrivningssats	0 %	10-33 %	2-5 %	
Økonomisk levetid		3 - 10 år	20 - 50 år	
	Goodwill	Maskiner	Eiendommer	Totalt 2020
Anskaffelseskost pr. 1.1.2020	231 628	1 657 578	403 026	2 292 232
Tilgang i året	0	179 825	7 798	187 623
Avgang i året	0	-517 185	-16 723	-533 908
Anskaffelseskost pr. 31.12.2020	231 628	1 320 218	394 101	1 945 947
Akkumulerte avskrivninger pr. 1.1.2020	0	-953 117	-78 581	-1 031 698
Akkumulerte avskrivninger solgte driftsmidler	0	455 566	12 983	468 549
Årets avskrivninger	0	-206 042	-68 326	-274 368
Akkumulerte avskrivninger pr. 31.12.2020	0	-703 593	-133 924	-837 517
Bokført verdi 31.12.2020	231 628	616 625	260 177	1 108 430
Salgpris solgte driftsmidler	0	86 426	9 924	96 350
Avskrivningssats	0 %	10-33 %	2-5 %	
Økonomisk levetid		3 - 10 år	20 - 50 år	

Note 8: Finansinntekter/finanskostnader

	2021	2020
Aksjoutbytte og konsernbidrag fra datterselskaper og FKS/TKS	172 059	154 196
Renteinntekter fra konsernselskaper	85	139
Annen renteinntekt	18 768	40 550
Realisert valutagevinst	2 228	11 852
Resultatandel fra ANS og DA	31 382	28 677
Annen finansinntekt	6 138	3 211
Sum rente/finansinntekter	230 660	238 625
Rentekostnad til konsernselskaper	1 519	1 700
Annen rentekostnad	1 107	1 857
Realisert valutatap	3 228	5 591
Finanskostnader fra IFRS 16 Leieavtaler	11 488	12 650
Annen finanskostnad	96	123
Sum rente/finanskostnader	17 438	21 921

Av annen renteinntekt er TNOK 16 195 relatert til konsernkontoordningen og anses derfor som renter fra konsernselskap, se note 18 vedrørende bankinnskudd.



VEIDEKKE ENTREPRENØR AS

NOTER TIL ÅRSREGNSKAPET 2021

(beløp i kr 1 000)

Note 9: Skatt

	2021	2020		
Forskjeller mellom regnskapsmessig og skattemessig resultat:				
Resultat før skattekostnad	574 792	476 803		
Ikke fradragsberettigede kostnader	-20 752	12 488		
Aksjeutbytte og konsernbidrag, mottatt	-173 887	-152 460		
Endring midlertidige forskjeller	-2 504	-336 831		
Skattemessig resultat	377 649	0		
Betalbar skatt ordinært resultat	83 083	0		
Endring utsatt skatt	-715	74 048		
Justering avsatt tidligere år	-2	65		
Skattekostnad	82 366	74 113		
Betalbar skatt	78 793	0		
Betalbar skatt i balansen	78 793	0		
Midlertidige forskjeller:				
Kortsiktige poster	1 888 047	2 396 996		
Anleggsmidler	214 185	200 886		
Underskudd til fremføring	0	-500 086		
Pensjoner	-214 163	-189 089		
Grunnlag utsatt skatt	1 888 069	1 908 707		
Utsatt skatt i balansen	415 375	419 916		
Avvik skattekostnad:	2021	2020		
22 % av resultat før skattekostnad	126 454	22 %	104 897	22 %
Faktisk skattekostnad	82 366	14 %	74 113	16 %
Avvik	44 088	8 %	30 784	6 %
Avvik skattekostnad skyldes:				
Ikke fradragsber. kostnader	4 565		-2 747	
Mottatt utbytte ikke skattepliktig	38 255		33 541	
Andre poster	1 268		-10	
Sum	44 088		30 784	

I forbindelse med verdiendring pensjoner som føres over totalresultatet er det ført TNOK 3 826 som en økning i utsatt skatt.

Note 10: Vesentlige transaksjoner i 2021

Selskapet kjøpte i 2021 aksjene i Båsum Boring AS fra datterselskapet Kynningsrud Fundamentering AS.

Note 11: Aksjer i datterselskaper

Selskaper	Sted	Stemme- andel/ Eierandel %	Resultat etter skatt (andel)	Egenkapital (andel)	Bokført verdi
Leif Grimsrud AS	Halden	80	41 949	115 648	279 755
Geo Fundamentering & Bergboring AS	Rolvøy	87,5	22 713	79 345	130 572
Block Berge Bygg AS	Klepp	100	-8 150	42 374	98 699
Tore Løkke AS	Åfjord	85	13 354	33 247	85 000
Grande Entreprenør AS	Verdal	80	19 973	35 073	80 000
Båsum Boring AS	Krødsherad	70	-1 856	16 988	74 006
Veidekke Logistikkbygg AS	Sandefjord	100	34 492	38 455	55 635
Hande AS	Oslo	68	21 662	8 865	53 854
Seby AS	Skedsmokorslet	70	15 023	31 659	19 827
Valdresbygg AS	Leira	100	6 612	8 281	14 629
Rauma Bygg AS	Åndalsnes	100	297	2 105	3 599
Rudsfata 11 AS	Grålum	100	-20	3 195	3 148
Ør. Reme AS	Kristiansand	100	1	99	100
Sum					898 824



VEIDEKKE ENTREPRENØR AS

NOTER TIL ÅRSREGNSKAPET 2021

(beløp i kr 1 000)

Note 12: Investering i felleskontrollerte, tilknyttede og andre selskaper

	Sted	Stemme- andel/ Eierandel %	Resultat (andel)	Egenkapital (andel)	Bokført verdi
Skuledrift AS	Oslo	50,0	507	2 692	452
Forpleiningstjenester AS	Oslo	30,7	571	3 869	192
Sum felleskontrollerte og tilknyttede selskaper					644
Pollen P-Hus AS	Arendal	16,7			3 986
Offerdal Kraftverk AS	Vik i Sogn	10,0			2 710
Catenda AS	Oslo	2,7			2 500
Itech AS	Asker	34,6			1 794
Fæos Kraftverk AS	Sogndal	10,0			1 560
Andre selskaper					2 462
Sum andre aksjer					15 012
Team Veidekke DA	Oslo	79,8	29 047	53 442	53 442
JV Vedeci ANS	Oslo	50,0	842	1 594	1 594
JV Veidekke Hochtief ANS	Oslo	30,0	1 493	1 525	1 525
Sum selskap med delt ansvar og ansvarlige selskap					56 561

Note 13: Andre langsiktige fordringer

	2021	2020
Langsiktige lån ansatte	48	48
Andre langsiktige fordringer	15 599	9 866
Sum	15 647	9 914

Note 14: Beholdninger

Beholdninger består av materialer, reservedeler, småutstyr mv.

Note 15: Kundefordringer og kontraktseiendeler

	2021	2020
Bokførte kundefordringer	3 358 666	3 460 381
Dekredereavsetning	-3 000	-3 000
Fakturert, ikke utført	-1 868 471	-2 055 317
Sum kundefordringer	1 487 195	1 402 064
Innestående kunder	730 358	1 041 443
Utført, ikke fakturert	270 472	972 286
Sum kontraktseiendeler	1 000 830	2 013 729

Nettoføring av fordringer og gjeld skjer for samme kunde innenfor samme kontrakt.



VEIDEKKE ENTREPRENØR AS

NOTER TIL ÅRSREGNSKAPET 2021

(beløp i kr 1 000)

Note 16: Transaksjoner med konsernselskaper

Selskapet har løpende transaksjoner med konsernselskaper, både egne datterselskaper og andre selskaper i Veidekke-konsernet. Dette relaterer seg i hovedsak til entreprenørtjenester, felles administrative tjenester, utførelse av veivedlikeholds kontrakter, samt kjøp av asfaltleveranser til bruk i selskapets prosjekter.

Eiendomsvirksomheten i Veidekke-konsernet ble solgt 1.9.2020. Derfor er salg til og kjøp fra Veidekke Eiendom AS m/datterselskaper med for perioden 1.1. - 31.8.2020.

	2021	2020
Salg til:		
Egne datterselskap	394 195	388 967
Veidekke Industri AS	82 259	64 158
Veidekke Entreprenør AB	4 506	49 481
Veidekke Eiendom AS m/datterselskaper	0	85 779
Andre konsernselskaper	20 831	12 095
Sum konsernomsetning	501 791	600 479
Kjøp fra:		
Egne datterselskap	388 136	655 400
Veidekke Industri AS	97 518	366 518
Veidekke Entreprenør AB	2 449	0
Veidekke Eiendom AS m/datterselskap	0	19 909
Andre konsernselskaper	348 272	227 148
Sum kjøp fra konsernselskap	836 374	1 268 975
Fordringer på:	31.12.2021	31.12.2020
Egne datterselskap	307 140	328 078
Veidekke Industri AS	7 697	2 280
Veidekke Entreprenør AB	447	1 939
Andre konsernselskaper	7 052	241
Sum konsernfordringer	322 336	332 538
Gjeld til:	31.12.2021	31.12.2020
Egne datterselskap	19 889	38 067
Veidekke Entreprenør AB	820	1 709
Veidekke Industri AS	450	5 305
Andre konsernselskaper	18 584	10 743
Sum konserngjeld	39 743	55 824

Note 17: Andre kortsiktige fordringer

	2021	2020
Forskudd/lån ansatte	156	184
Forskudd til leverandører	63 231	40 084
Refusjon fra NAV (interimskonto)	-6 113	-4 144
Andre kortsiktige fordringer	774	4 790
Sum andre kortsiktige fordringer	58 048	40 914

Note 18: Bankinnskudd

Selskapet er tilknyttet Veidekke ASAs konsernkontosystem sammen med de fleste andre selskapene i konsernet og hefter solidarisk for den totale kreditrammen på TNOK 1 750 000. Dette innebærer at av bankinnskuddet er TNOK 491 445 i realiteten et mellomværende med Veidekke ASA. Selskapet har en bankgaranti som dekker skatetreksmidler.

Note 19: Aksjekapital

Selskapets aksjekapital var ved årsskiftet TNOK 100 000 fordelt på 50 000 aksjer hver pålydende TNOK 2. Selskapet eies 100 % av Veidekke ASA.



VEIDEKKE ENTREPRENØR AS

NOTER TIL ÅRSREGNSKAPET 2021

(beløp i kr 1 000)

Note 20: Egenkapital

	Aksje- kapital	Annen egenkapital	Sum
Egenkapital 31.12.2019	100 000	1 211 106	1 311 106
Korrekasjoner tidligere år		-5 843	-5 843
Overført andel egenkapital ANS og DA til fordring		-18 349	-18 349
Totalresultat		397 235	397 235
IFRS 2 - aksjebaserte transaksjoner ansatte		2 099	2 099
Mottatt konsernbidrag (netto)		109 200	109 200
Avsatt utbytte		-205 600	-205 600
Egenkapital 31.12.2020	100 000	1 489 849	1 589 849
Totalresultat		477 208	477 208
IFRS 2 - aksjebaserte transaksjoner ansatte		-29 779	-29 779
Avsatt utbytte		-485 000	-485 000
Egenkapital 31.12.2021	100 000	1 452 275	1 552 275

Note 21: Pensjoner

Selskapet har både innskudds- og ytelsesbaserte pensjonsplaner. For de innskuddsbaserte planene er kostnaden lik periodens innskudd for medarbeidernes pensjons sparing. Innskuddet fastsettes på basis av lønn. For lønn mellom 1G og 7,1G er det i 2021 innbetalt et innskudd på 5,5 % av lønn, og for lønn mellom 7,1G og 12G er det innbetalt 11 %. Medarbeiderne kan selv velge risikoprofil med hensyn til forvaltning av pensjonskontoen.

Ansatte som er eldre enn 66 år og som arbeidet i selskapet 31.12.2012 har en ytelsesbasert pensjonsordning. Ordningen er en tilleggspensjon som sammen med folketrygdens ytelse gir en alderspensjon på omkring 60 % av sluttlønn, forutsatt full oppløring. Ordningen har vært finansiert med fondsoppygging i et livselskap. Det ble i 2021 foretatt en endring i denne ordningen ved at det ble utstedt fripoliser til pensjonistene for opptjente pensjonsrettigheter. Totalt ble det utstedt fripoliser for 405 millioner kroner. I balansen presenteres pensjonsmidler og pensjonsforpliktelser netto, noe som innebærer at endringen får liten effekt for regnskapet. For pensjonistene medfører avvikling av ordningen at selskapet ikke lenger garanterer for ordningen. Deres opptjente pensjonsrettigheter er uendret. Resultatregnskapet viser en gevinst på 4 millioner kroner knyttet til avviklingen.

AFP i privat sektor er et livsvarig tillegg til alderspensjon fra folketrygden, og som utbetales tidligst fra 62 år. Selskapet har AFP for sine medarbeidere. Det er en rekke vilkår som må være oppfylt for at en medarbeider skal ha rett til AFP.

AFP-ordningen er en ytelsesbasert flerforetakspensjonsordning, og finansieres gjennom premier som fastsettes som en viss prosent av lønn. Foreløpig foreligger ingen pålitelig måling og allokering av forpliktelser og midler i ordningen. Regnskapsmessig blir ordningen behandlet som en innskuddsbasert pensjonsordning hvor premieinnbetalinger kostnadsføres løpende, og ingen avsetninger foretas i regnskapet. Dersom ordningen hadde vært balanseført ville implementeringsvirkningen vært vesentlig. For 2021 var premien 2,5 % av lønn mellom 1G og 7,1G. Premien er varslet økt til 2,6% fra 2022.

I tillegg har selskapet en ordning for ansatte med lønn over 12G.

Selskapet er pliktig til å ha tjenestepensjonsordning etter lov om obligatorisk tjenestepensjon, og selskapets pensjonsordninger tilfredsstiller kravene i denne lov.

Den ytelsesbaserte pensjonsordningen omfatter 46 ansatte, mens innskuddsordningen omfatter 2 827 ansatte.

	Sum 2021	Sum 2020
Årets opptjening	5 241	26 550
Renter på forpliktelsen	1 575	2 290
Avkastning på midlene	-34	-22
Kostnader ytelsesordninger	6 782	28 818
Kostnader innskudds- og avsetningsordninger	186 620	176 090
Pensjonskostnader totalt	203 402	204 908
Pensjonsforpliktelser	-317 251	-704 432
Pensjonsmidler	103 088	515 343
Balanseførte netto pensjonsforpliktelser	-214 163	-189 089
Årets estimatendring midler og pensjonsforpliktelser	-17 388	-7 891
Verdiendring etter skatt ført direkte mot totalresultatet	-13 563	-6 156



VEIDEKKE ENTREPRENØR AS

NOTER TIL ÅRSREGNSKAPET 2021

(beløp i kr 1 000)

	2021	2020
Økonomiske forutsetninger:		
Avkastning på pensjonsmidler	1,50 %	1,50 %
Diskonteringsrente	1,50 %	1,50 %
Årlig lønnsvekst	2,50 %	2,00 %
Årlig G-regulering	2,25 %	1,75 %
Årlig regulering av pensjoner under utbetaling	0,00 %	0,00 %
Plassering pensjonsmidler:		
Eiendom	13,0 %	15,0 %
Obligasjoner	47,0 %	45,0 %
Kortsiktige plasseringer	28,0 %	32,0 %
Aksjer	12,0 %	9,0 %
Sum plassering	100,0 %	100,0 %
Avkastning:		
Bokført avkastning	4,6 %	4,4 %
Verdijustert avkastning	3,7 %	5,6 %

Note 22: Annen langsiktig gjeld

	2021	2020
Utsatt betaling kjøp av datterselskap	17 400	17 400
Langsiktig leieforpliktelse - IFRS 16 Leieavtaler	266 891	204 482
Sum annen langsiktig gjeld	284 291	221 882

Note 23: Leverandørgjeld

I leverandørgjeld inngår også periodiserte kostnader og avsetning for reklamasjonsarbeid o.l.

Note 24: Skyldige offentlige avgifter

Skyldige offentlige avgifter består av skyldig merverdiavgift, skattetrekk, arbeidsgiveravgift o.l.

Note 25: Kontraktsforpliktelser og annen kortsiktig gjeld

	2021	2020
Forskudd fra kunder	468 220	521 713
Sum kontraktsforpliktelser	468 220	521 713
Skyldige feriepenger	226 500	238 738
Kortsiktige leieforpliktelser - IFRS 16 Leieavtaler	110 923	114 943
Annen kortsiktig gjeld	4 705	6 106
Sum annen kortsiktig gjeld	342 128	359 787



VEIDEKKE ENTREPRENØR AS

NOTER TIL ÅRSREGNSKAPET 2021

(beløp i kr 1 000)

Note 26: Transaksjoner med felleskontrollerte og tilknyttede selskaper

Selskapet har løpende transaksjoner med felleskontrollerte og tilknyttede selskaper i Veidekke-konsernet. Dette relaterer seg i hovedsak til entreprenørjenester til selskapets prosjekter. Eiendomsvirksomheten i Veidekke-konsernet ble solgt 1.9.2020. Derfor er salg til og kjøp fra FKS/TKS selskaper tilhørende Veidekke Eiendom AS med for perioden 1.1. - 31.8.2020.

Salg til:	2021	2020
FKS/TKS selskaper tilhørende Veidekke ASA	9 671	11 427
FKS/TKS selskaper tilhørende Veidekke Entreprenør AS	60	60
FKS/TKS selskaper tilhørende Veidekke Eiendom AS	0	588 093
Sum omsetning til FKS/TKS	9 731	599 580

Kjøp fra:	2021	2020
FKS/TKS selskaper tilhørende Veidekke Industri AS	7 674	31 605
FKS/TKS selskaper tilhørende Veidekke Entreprenør AS	1 843	6 211
FKS/TKS selskaper tilhørende Veidekke Eiendom AS	0	8 459
Sum kjøp fra FKS/TKS	9 516	46 275

Fordringer på:	31.12.2021	31.12.2020
FKS/TKS selskaper tilhørende Veidekke ASA	1 946	2 248
Sum fordringer på FKS/TKS	1 946	2 248

Gjeld til:	31.12.2021	31.12.2020
FKS/TKS selskaper tilhørende Veidekke Entreprenør AS	143	162
FKS/TKS selskaper tilhørende Veidekke Industri AS	0	312
Sum gjeld til FKS/TKS	143	474

Note 27: Garantier

Eksterne finansinstitusjoner har stilt garantier på selskapets vegne overfor byggherrer med til sammen TNOK 2 413 393. Veidekke ASA har stilt konserngarantier på selskapets vegne med til sammen TNOK 1 122 844.

Note 28: Finansiell risiko

Selskapet er lite eksponert for endringer i valutakurser da det alt vesentlige av inntekter og kostnader er i norske kroner. Høntebærende gjeld pr. 31.12.2021 er ubetydelig i forhold til selskapets total kapital. På bakgrunn av at selskapet har en betydelig likviditetsbeholdning vil fremtidig rentenivå påvirke selskapets finansielle inntekter. Selskapet anser risikoen for at kunder ikke har evne til å oppfylle sine forpliktelser som relativt lav. Selskapet har faste rutiner for vurdering og oppfølging av sikkerhet, og utestående krav på de aller fleste kontrakter er dekket med bankgarantier.

Note 29: Finansielle instrumenter

	Balanse 31.12.2021	Finansielle eiendeler og forpliktelser til virkelig verdi over resultat	Finansielle eiendeler og forpliktelser til amortisert kost	Finansielle eiendeler til virkelig verdi over totalresultatet	Øvrige finansielle forpliktelser
Langsiktige finansielle eiendeler	30 659	0	30 659	0	0
Kundefordringer og kontraktseiendeler	2 488 025	0	2 488 025	0	0
Andre fordringer	380 384	0	380 384	0	0
Likvide midler	2 695 780	0	2 695 780	0	0
Sum finansielle eiendeler	5 594 848	0	5 594 848	0	0
Annen langsiktig gjeld	284 291	0	284 291	0	0
Leverandørgjeld	3 493 466	0	3 493 466	0	0
Kontraktforpliktelser	468 220	0	468 220	0	0
Skyldige offentlige avgifter	364 401	0	364 401	0	0
Annen kortsiktig gjeld	381 871	0	381 871	0	0
Sum finansiell gjeld	4 992 249	0	4 992 249	0	0

Annen langsiktig gjeld på TNOK 17 400 forfaller i år 2023, resterende 266 891 relaterer seg til IFRS 16 Leieavtaler.



VEIDEKKE ENTREPRENØR AS

NOTER TIL ÅRSREGNSKAPET 2021

(beløp i kr 1 000)

Note 30: Usikkerhet og betingede utfall

Selskapet er gjennom sin løpende virksomhet involvert i tvistesaker med byggherrer relatert til tolkning og forståelse av inngåtte kontrakter. Selskapet har som mål å løse slike tvister utenfor rettsapparatet, men enkelte saker må avgjøres ved voldgift eller dom. Dette gjelder både krav fra selskapet mot kunder (tilleggskrav) og krav fra kunder mot selskapet (utbedring av mangler, erstatninger mv.). Det gjøres grundige vurderinger av skjønsmessige poster knyttet til kravene for å sikre en mest mulig korrekt regnskapsmessig rapportering. Det vises blant annet til regnskapsprinsipper i note 1.

Ved årsslutt var selskapet involvert i 3 tvistesaker med tvisteomfang over NOK 25 millioner som er under behandling i rettsapparatet. En av sakene er i kategorien "store tvistesaker".

Note 31: Hendelser etter balansedagen

Det har ikke inntruffet hendelser etter balansedagen som ville hatt vesentlig effekt på det avlagte regnskapet.

Note 32: Konsernregnskap

Veidekke ASA, Skabos vei 4, 0214 Oslo utarbeider konsernregnskap hvor Veidekke Entreprenør AS inngår. Årsrapporten til Veidekke ASA finnes på internettadressen www.veidekke.no.

Oslo, 21. mars 2022

Jimmy Fredrik Bengtsson
Styrets leder

Jørgen Wiese Porsmyr
Styremedlem

Hans Olav Sørli
Styremedlem og adm. direktør

Øivind Larsen
Styremedlem og adm. direktør

Knut Inge Opheim
Styremedlem

Knut Lauvålien
Styremedlem



Statsautoriserte revisorer
Ernst & Young AS
Dronning Eufemias gate 6a, 0191 Oslo
Postboks 1156 Sentrum, 0107 Oslo

Foretaksregisteret: NO 976 389 387 MVA
Tlf: +47 24 00 24 00
www.ey.no
Medlemmer av Den norske Revisorforening

UAVHENGIG REVISORS BERETNING

Til generalforsamlingen i Veidekke Entreprenør AS

Konklusjon

Vi har revidert årsregnskapet for Veidekke Entreprenør AS som består av balanse per 31. desember 2021, resultatregnskap, oppstilling over totalresultat og kontantstrømoppstilling for regnskapsåret avsluttet per denne datoen og noter til årsregnskapet, herunder et sammendrag av viktige regnskapsprinsipper.

Etter vår mening oppfyller årsregnskapet gjeldende lovkrav og gir et rettviseende bilde av selskapets finansielle stilling per 31. desember 2021 og av dets resultater og kontantstrømmer for regnskapsåret avsluttet per denne datoen i samsvar med forenklet anvendelse av internasjonale regnskapsstandarder etter regnskapsloven § 3-9.

Grunnlag for konklusjon

Vi har gjennomført revisjonen i samsvar med International Standards on Auditing (ISA-ene). Våre oppgaver og plikter i henhold til disse standardene er beskrevet nedenfor under *Revisors oppgaver og plikter ved revisjonen av årsregnskapet*. Vi er uavhengige av selskapet i samsvar med kravene i relevante lover og forskrifter i Norge og *International Code of Ethics for Professional Accountants* (inkludert internasjonale uavhengighetsstandarder) utstedt av International Ethics Standards Board for Accountants (IESBA-reglene), og vi har overholdt våre øvrige etiske forpliktelser i samsvar med disse kravene. Innhentet revisjonsbevis er etter vår vurdering tilstrekkelig og hensiktsmessig som grunnlag for vår konklusjon.

Øvrig informasjon

Øvrig informasjon omfatter informasjon i selskapets årsrapport bortsett fra årsregnskapet og den tilhørende revisjonsberetningen. Styret og daglig leder (ledelsen) er ansvarlig for den øvrige informasjonen. Vår konklusjon om revisjonen av årsregnskapet dekker ikke den øvrige informasjonen, og vi attesterer ikke den øvrige informasjonen.

I forbindelse med revisjonen av årsregnskapet er det vår oppgave å lese den øvrige informasjonen med det formål å vurdere om årsberetningen inneholder de opplysninger som skal gis i henhold til gjeldende lovkrav og hvorvidt det foreligger vesentlig inkonsistens mellom den øvrige informasjonen og årsregnskapet eller kunnskap vi har opparbeidet oss under revisjonen, eller hvorvidt den tilsynelatende inneholder vesentlig feilinformasjon. Dersom vi konkluderer med at den øvrige informasjonen inneholder vesentlig feilinformasjon eller ikke inneholder de opplysninger som skal gis i henhold til gjeldende lovkrav, er vi pålagt å rapportere det.

Vi har ingenting å rapportere i så henseende, og vi mener at årsberetningen er konsistent med årsregnskapet og inneholder de opplysninger som skal gis i henhold til gjeldende lovkrav.

Ledelsens ansvar for årsregnskapet

Ledelsen er ansvarlig for å utarbeide årsregnskapet og for at det gir et rettviseende bilde i samsvar med forenklet anvendelse av internasjonale regnskapsstandarder etter regnskapsloven § 3-9. Ledelsen er også ansvarlig for slik intern kontroll som den finner nødvendig for å kunne utarbeide et årsregnskap som ikke inneholder vesentlig feilinformasjon, verken som følge av misligheter eller feil.

Ved utarbeidelsen av årsregnskapet må ledelsen ta standpunkt til selskapets evne til fortsatt drift og opplyse om forhold av betydning for fortsatt drift. Forutsetningen om fortsatt drift skal legges til grunn for



Building a better
working world

årsregnskapet med mindre ledelsen enten har til hensikt å avvike selskapet eller virksomheten, eller ikke har noe annet realistisk alternativ.

Revisors oppgaver og plikter ved revisjonen av årsregnskapet

Vårt mål er å oppnå betryggende sikkerhet for at årsregnskapet som helhet ikke inneholder vesentlig feilinformasjon, verken som følge av misligheter eller feil, og å avgi en revisjonsberetning som inneholder vår konklusjon. Betryggende sikkerhet er en høy grad av sikkerhet, men ingen garanti for at en revisjon utført i samsvar med ISA-ene, alltid vil avdekke vesentlig feilinformasjon. Feilinformasjon kan skyldes misligheter eller feil og er å anse som vesentlig dersom den enkeltvis eller samlet med rimelighet kan forventes å påvirke de økonomiske beslutningene som brukerne foretar på grunnlag av årsregnskapet.

Som del av en revisjon i samsvar med ISA-ene, utøver vi profesjonelt skjønn og utviser profesjonell skepsis gjennom hele revisjonen. I tillegg:

- identifiserer og vurderer vi risikoen for vesentlig feilinformasjon i årsregnskapet, enten det skyldes misligheter eller feil. Vi utformer og gjennomfører revisjonshandlinger for å håndtere slike risikoer, og innhenter revisjonsbevis som er tilstrekkelig og hensiktsmessig som grunnlag for vår konklusjon. Risikoen for at vesentlig feilinformasjon som følge av misligheter ikke blir avdekket, er høyere enn for feilinformasjon som skyldes feil, siden misligheter kan innebære samarbeid, forfalskning, bevisste utelatelser, uriktige fremstillinger eller overstyring av intern kontroll.
- opparbeider vi oss en forståelse av den interne kontrollen som er relevant for revisjonen, for å utforme revisjonshandlinger som er hensiktsmessige etter omstendighetene, men ikke for å gi uttrykk for en mening om effektiviteten av selskapets interne kontroll.
- evaluerer vi om de anvendte regnskapsprinsippene er hensiktsmessige og om regnskapsestimatene og tilhørende noteopplysninger utarbeidet av ledelsen er rimelige.
- konkluderer vi på om ledelsens bruk av fortsatt drift-forutsetningen er hensiktsmessig, og, basert på innhentede revisjonsbevis, hvorvidt det foreligger vesentlig usikkerhet knyttet til hendelser eller forhold som kan skape betydelig tvil om selskapets evne til fortsatt drift. Dersom vi konkluderer med at det eksisterer vesentlig usikkerhet, kreves det at vi i revisjonsberetningen henleder oppmerksomheten på tilleggsopplysningene i årsregnskapet, eller, dersom slike tilleggsopplysninger ikke er tilstrekkelige, at vi modifiserer vår konklusjon om årsregnskapet og årsberetningen. Våre konklusjoner er basert på revisjonsbevis innhentet frem til datoen for revisjonsberetningen. Etterfølgende hendelser eller forhold kan imidlertid medføre at selskapet ikke kan fortsette driften.
- evaluerer vi den samlede presentasjonen, strukturen og innholdet i årsregnskapet, inkludert tilleggsopplysningene, og hvorvidt årsregnskapet gir uttrykk for de underliggende transaksjonene og hendelsene på en måte som gir et rettviseende bilde.

Vi kommuniserer med styret blant annet om det planlagte omfanget av og tidspunktet for revisjonsarbeidet og eventuelle vesentlige funn i revisjonen, herunder vesentlige svakheter i den interne kontrollen som vi avdekker gjennom revisjonen.

Oslo, 22. mars 2022
ERNST & YOUNG AS

Revisjonsberetningen er signert elektronisk

Anders Gøbel
statsautorisert revisor

Uavhengig revisors beretning - Veidekke Entreprenør AS 2021

A member firm of Ernst & Young Global Limited

Penneo Dokumentnøkkel: 3EW35-5E65J-TVHTF-UZ5Z7-831SD-N83EO



PENNEO

Signaturene i dette dokumentet er juridisk bindende. Dokument signert med "Penneo™ - sikker digital signatur".
De signerende parter sin identitet er registrert, og er listet nedenfor.

"Med min signatur bekrefter jeg alle datoer og innholdet i dette dokument."

Anders Gøbel

Statsautorisert revisor

På vegne av: Ernst & Young AS

Serienummer: 9578-5992-4-1443395

IP: 213.52.xxx.xxx

2022-03-22 17:36:19 UTC



Penneo Dokumentnøkkel: 3EW35-5E65J-TVHTF-UZ537-8315D-N83E0

Dokumentet er signert digitalt, med **Penneo.com**. Alle digitale signatur-data i dokumentet er sikret og validert av den datamaskin-utregnede hash-verdien av det opprinnelige dokument. Dokumentet er låst og tids-stemplet med et sertifikat fra en betrodd tredjepart. All kryptografisk bevis er integrert i denne PDF, for fremtidig validering (hvis nødvendig).

Hvordan bekrefter at dette dokumentet er originalen?

Dokumentet er beskyttet av ett Adobe CDS sertifikat. Når du åpner dokumentet i

Adobe Reader, skal du kunne se at dokumentet er sertifisert av **Penneo e-signature service <penneo@penneo.com>**. Dette garanterer at innholdet i dokumentet ikke har blitt endret.

Det er lett å kontrollere de kryptografiske beviser som er lokalisert inne i dokumentet, med Penneo validator - <https://penneo.com/validate>