



ÅRSREGNSKAPET FOR REGNSKAPSÅRET 2021 - GENERELL INFORMASJON

Enheten

Organisasjonsnummer: 952 418 440
Organisasjonsform: Aksjeselskap
Foretaksnavn: EUROMILJØ AS
Forretningsadresse: Slimeveien 2B
1275 OSLO

Regnskapsår

Årsregnskapets periode: 01.01.2021 - 31.12.2021

Konsern

Morselskap i konsern: Ja
Konsernregnskap lagt ved: Nei

Regnskapsregler

Regler for små foretak benyttet: Nei
Benyttet ved utarbeidelsen av årsregnskapet til selskapet: Regnskapslovens alminnelige regler

Årsregnskapet fastsatt av kompetent organ

Bekreftet av representant for selskapet: Ole Anders Aagaard
Dato for fastsettelse av årsregnskapet: 05.05.2022

Grunnlag for avgivelse

År 2021: Årsregnskapet er elektronisk innlevert
År 2020: Tall er hentet fra elektronisk innlevert årsregnskap fra 2021

Det er ikke krav til at årsregnskapet m.v. som sendes til Regnskapsregisteret er undertegnet. Kontrollen på at dette er utført ligger hos revisor/enhetens øverste organ. Sikkerheten ivaretas ved at innsender har rolle/rettighet for innsending av årsregnskapet via Altinn, og ved at det bekreftes at årsregnskapet er fastsatt av kompetent organ.

Brønnøysundregistrene, 25.05.2023



Resultatregnskap

Beløp i: NOK	Note	2021	2020
RESULTATREGNSKAP			
Inntekter			
Salgsinntekt		6 753 442	6 220 642
Annen driftsinntekt			-150 000
Sum inntekter		6 753 442	6 070 642
Kostnader			
Varekostnad		40 665	1 111
Lønnskostnad	3	5 141 078	3 966 128
Avskrivning på driftsmidler og immaterielle eiendeler	2	504 933	510 627
Annen driftskostnad	4	1 372 865	1 291 265
Sum kostnader		7 059 541	5 769 131
Driftsresultat		-306 099	301 511
Finansinntekter og finanskostnader			
Inntekt på investering i datter-/tilknyttet selskap	1,10	5 680 000	15 400 000
Annen finansinntekt		409 337	378 445
Verdiøkning av finansielle instrumenter		20 964	
Sum finansinntekter		6 110 301	15 778 445
Nedskrivning av finansielle eiendeler		2 000 000	
Annen rentekostnad		30 893	45 931
Annen finanskostnad		32 245	
Sum finanskostnader		2 063 138	45 931
Netto finans		4 047 163	15 732 514
Ordinært resultat før skattekostnad		3 741 064	16 034 025
Skattekostnad på ordinært resultat	6	396 221	3 165 744
Ordinært resultat etter skattekostnad		3 344 843	12 868 281
Årsresultat		3 344 843	12 868 281
Overføringer og disponeringer			
Ordinært utbytte		6 000 000	10 000 000



Resultatregnskap

Beløp i: NOK	Note	2021	2020
Annen egenkapital		-2 655 157	2 868 281
Sum overføringer og disponeringer		3 344 843	12 868 281



Balanse

Beløp i: NOK	Note	2021	2020
BALANSE - EIENDELER			
Anleggsmidler			
Immaterielle eiendeler			
Utsatt skattefordel		480 145	
Sum immaterielle eiendeler		480 145	
Varige driftsmidler			
Driftsløsøre, inventar, verktøy, kontormaskiner, ol.	2	863 515	1 365 278
Sum varige driftsmidler		863 515	1 365 278
Finansielle anleggsmidler			
Investering i datterselskap	10	8 594 869	8 594 869
Lån til foretak i samme konsern	8, 11	12 182 854	14 974 420
Andre fordringer		212 559	1 412 559
Sum finansielle anleggsmidler		20 990 283	24 981 849
Sum anleggsmidler		22 333 943	26 347 127
Omløpsmidler			
Varer			
Fordringer			
Kundefordringer		724 127	195 904
Andre fordringer		195 587	122 748
Konsernfordringer	8,10	5 680 800	15 400 800
Sum fordringer		6 600 514	15 719 451
Investeringer			
Markedsbaserte aksjer		1 996 407	
Sum investeringer		1 996 407	
Bankinnskudd, kontanter og lignende			
Bankinnskudd, kontanter og lignende	9	599 883	1 415 437
Sum bankinnskudd, kontanter og lignende		599 883	1 415 437
Sum omløpsmidler		9 196 805	17 134 888



Balanse

Beløp i: NOK	Note	2021	2020
SUM EIENDELER		31 530 747	43 482 015
BALANSE - EGENKAPITAL OG GJELD			
Egenkapital			
Innskutt egenkapital			
Aksjekapital (4 100 aksjer à kr 34,00)	5	139 400	139 400
Sum innskutt egenkapital		139 400	139 400
Opptjent egenkapital			
Annen egenkapital		8 140 721	10 795 877
Sum opptjent egenkapital		8 140 721	10 795 877
Sum egenkapital		8 280 121	10 935 277
Gjeld			
Langsiktig gjeld			
Utsatt skatt	6		4 399
Sum avsetninger for forpliktelser			4 399
Annen langsiktig gjeld			
Gjeld til kredittinstitusjoner	9	1 204 160	1 415 894
Sum annen langsiktig gjeld		1 204 160	1 415 894
Sum langsiktig gjeld		1 204 160	1 420 293
Kortsiktig gjeld			
Leverandørgjeld		188 942	141 976
Betalbar skatt	6	880 765	3 197 219
Skyldige offentlige avgifter		868 104	330 271
Utbytte		6 000 000	10 000 000
Kortsiktig konserngjeld	8, 10	13 269 847	15 643 195
Annen kortsiktig gjeld		838 810	1 813 784
Sum kortsiktig gjeld		22 046 467	31 126 445
Sum gjeld		23 250 627	32 546 738



Balanse

Beløp i: NOK	Note	2021	2020
SUM EGENKAPITAL OG GJELD		31 530 747	43 482 015



Årsberetning 2021 Euromiljø as

Virksomhetens art og virksomhetens beliggenhet

Selskapet er engasjert i virksomheter som øker trivsel og helse på arbeidsplassen, og har i dag eierskap i syv slike virksomheter i Norge. Disse genererte til sammen ca 140 millioner i omsetning i 2021, vesentlig redusert pga koronatiltak og lite folk på jobb hos våre kunder. Konsernet valgte også i liten grad å videreføre permitteringer i 2021 for å sikre at vi fikk beholde kompetanse frem til aktiviteten igjen øker etter korona. Når denne årsberetning skrives, er igjen aktiviteten høy, og vi anser dette som en god beslutning både for ansatte og virksomhetene, selv om overskuddet i 2021 ble redusert.

Euromiljø as sin omsetning er i 2021 på kr.6.753.442,-

Selskapet driver i leide lokaler på Bjørnholt i Oslo. Selskapet driver et kontinuerlig utviklingsarbeid på egnede servicetjenester, og har utvist betydelig kreativitet siden koronatiltakene ble innført mars 2020, noe som har sørget for at selskapet og dets datterselskap har kommet gjennom koronakrisen på fornuftig vis.

Fortsatt drift

Selskapet har positiv egenkapital, og et positivt resultat i 2021, og forutsetningen for fortsatt drift er til stede. Resultat før skatt er ca 4 mill.

Styret vurderer selvsagt fortløpende om det er behov for økt aksje, eller lånekapital.

Når denne beretning skrives er samfunnet langt på vei åpnet igjen, aktiviteten er igjen høy, og styret ser positivt på utviklingen utover 2022.

Finansiell risiko

Selskapet har ikke gjeld, samt fornuftig likviditet. Alle inntekter kommer fra datterselskap; selskap Euromiljø as har full innsikt i og kontroll på., og løper således lav risiko. Inntektene stammer i disse døtre fra løpende, kontraktsfestede avtaler fordelt på flere tusen kunder i mange bransjer, slik at risikospredningen er bra. Investeringer i døtre, samt i markedsbaserte aksjer og fond, er av moderat størrelse. Etter nedstengning pga korona første kvartal, er det når denne beretning skrives, igjen blitt et høyt aktivitetsnivå og er allerede nær «prekononanivå», slik at alle datterselskap nå generer positive resultater. Styret er derfor av den oppfatning at investeringer i døtre har svært lav risiko.

Arbeidsmiljø

Arbeidsmiljøet i selskapet er godt. Det er derfor ikke iverksatt spesielle tiltak som har betydning for arbeidsmiljøet. Det har verken vært skader eller ulykker i selskapet i 2021, og sykefraværet er lavt.

Likestilling

Styret er av den oppfatning at forskjellsbehandling på grunn av kjønn ikke forekommer. Vi er stolte av å identifisere oss som en virksomhet med god kultur og rutiner for å fremme likestilling og derved hindre diskriminering på arbeidsplassen. I våre stillingsannonser oppfordrer vi kvalifiserte søkere til å søke uansett alder, kjønn og kulturell bakgrunn. Kvinner og menn behandles selvsagt likt i våre lønnsforhandlinger, og flere av våre virksomheter har flest kvinnelige ansatte. Rutiner for rapportering til AMU vedrørende fordeling vedr kjønn, alder etc er etablert.



Forsikringer for styrets medlemmer og daglig leder

Styret samt daglig leder har vurdert det dit hen at vi ikke finner særskilte forsikringer nødvendig.

Ytre miljø

Selskapets inkludert døtre sin virksomhet har kun ubetydelig påvirkning på det ytre miljø. Det er derfor verken planlagt eller iverksatt spesielle tiltak som kan forhindre eller redusere negative miljøvirkninger, dersom man ser bort fra det betydelige og kontinuerlige arbeidet som nedlegges rundt sortering, komprimering, papp og papirretur, samt miljøvennlige løsninger transport, oppvarming og kjøling, og generelt fokus på reduserte utslipp inkludert overgang mot transport som gir null utslipp. Nullutslippsbiler er innført ved nær alle utskiftninger av biler. Hovedselskapene i konsernet ble i 2014 Miljøfyrtårnsertifisert.


Oslo, 29/4 2022

For Euromiljø as



Ole Anders Aagaard

Styreleder/Daglig Leder



Jan Geir Emanuelsen
Styremedlem



Resultatregnskap for 2021 EUROMILJØ AS

	Note	2021	2020
Salgsinntekt		6 753 442	6 220 642
Annen driftsinntekt		0	(150 000)
Sum driftsinntekter		6 753 442	6 070 642
Varekostnad		40 665	1 111
Lønnskostnad	3	5 141 078	3 966 128
Avskrivning på driftsmidler og immaterielle eiendeler	2	504 933	510 627
Annen driftskostnad	4	1 372 865	1 291 265
Sum driftskostnader		7 059 541	5 769 131
Driftsresultat		(306 099)	301 511
Inntekt på investering i datter-/tilknyttet selskap	1,10	5 680 000	15 400 000
Annen finansinntekt		409 337	378 445
Verdiøkning av finansielle instrumenter		20 964	0
Sum finansinntekter		6 110 301	15 778 445
Nedskrivning av finansielle eiendeler		2 000 000	0
Annen rentekostnad		30 893	45 931
Annen finanskostnad		32 245	0
Sum finanskostnader		2 063 138	45 931
Netto finans		4 047 163	15 732 514
Ordinært resultat før skattekostnad		3 741 064	16 034 025
Skattekostnad på ordinært resultat	6	396 221	3 165 744
Ordinært resultat		3 344 843	12 868 281
Årsresultat		3 344 843	12 868 281
Overføringer			
Utbytte		6 000 000	10 000 000
Annen egenkapital		(2 655 157)	2 868 281
Sum		3 344 843	12 868 281




Balanse pr. 31. desember 2021 EUROMILJØ AS

	Note	2021	2020
EIENDELER			
Anleggsmidler			
Immaterielle eiendeler			
Utsatt skattefordel		480 145	0
Sum immaterielle eiendeler		480 145	0
Varige driftsmidler			
Driftsløsøre, inventar, verktøy, kontormaskiner, ol.	2	863 515	1 365 278
Sum varige driftsmidler		863 515	1 365 278
Finansielle anleggsmidler			
Investering i datterselskap	10	8 594 869	8 594 869
Lån til foretak i samme konsern	8	10 182 854	12 974 420
Ansvarlig lån til Euro-bygg AS	11	2 000 000	2 000 000
Andre fordringer		212 559	1 412 559
Sum finansielle anleggsmidler		20 990 283	24 981 849
Sum anleggsmidler		22 333 943	26 347 127
Omløpsmidler			
Fordringer			
Kundefordringer		724 127	195 904
Andre fordringer		195 587	122 748
Konsernfordringer	8,10	5 680 800	15 400 800
Sum fordringer		6 600 514	15 719 451
Investeringer			
Markedsbaserte aksjer		1 996 407	0
Sum investeringer		1 996 407	0
Bankinnskudd, kontanter og lignende	9	599 883	1 415 437
Sum bankinnskudd, kontanter og lignende		599 883	1 415 437
Sum omløpsmidler		9 196 805	17 134 888
Sum eiendeler		31 530 747	43 482 015

**Balanse pr. 31. desember 2021**
EUROMILJØ AS

	Note	2021	2020
EGENKAPITAL OG GJELD			
Egenkapital			
Innskutt egenkapital			
Aksjekapital (4 100 aksjer à kr 34,00)	5	139 400	139 400
Sum innskutt egenkapital		139 400	139 400
Opptjent egenkapital			
Annen egenkapital		8 140 721	10 795 877
Sum opptjent egenkapital		8 140 721	10 795 877
Sum egenkapital		8 280 121	10 935 277
Gjeld			
Avsetning for forpliktelser			
Utsatt skatt	6	0	4 399
Sum avsetning for forpliktelser		0	4 399
Annen langsiktig gjeld			
Gjeld til kredittinstitusjoner	9	1 204 160	1 415 894
Sum annen langsiktig gjeld		1 204 160	1 415 894
Sum langsiktig gjeld		1 204 160	1 420 293
Kortsiktig gjeld			
Leverandørgjeld		188 942	141 976
Betalbar skatt	6	880 765	3 197 219
Skyldige offentlige avgifter		868 104	330 271
Kortsiktig konserngjeld	8, 10	13 269 847	15 643 195
Utbytte		6 000 000	10 000 000
Annen kortsiktig gjeld		838 810	1 813 784
Sum kortsiktig gjeld		22 046 467	31 126 445
Sum gjeld		23 250 627	32 546 738
Sum egenkapital og gjeld		31 530 747	43 482 015

Oslo, 29. april 2021
Styret i Euromiljø AS
Ole Anders Aagaard
Styreleder/daglig leder
Jan Geir Emanuelsen
Styremedlem



Noter til regnskapet for 2021 EUROMILJØ AS

1. Regnskapsprinsipper

Regnskapet er satt opp etter regnskapslovens regler og god regnskapsskikk.

Inntektsføring

Inntekt ved salg av tjenester regnskapsføres når tjenesten er utført.

Klassifisering og vurdering av balanseposter

Eiendeler anskaffet til varig eie og bruk klassifiseres som anleggsmidler. Fordringer klassifiseres som anleggsmidler dersom de skal tilbakebetales mer enn ett år etter at fordringen oppsto. Andre eiendeler klassifiseres som omløpsmidler. For gjeld er tilsvarende kriterier lagt til grunn.

Omløpsmidler er vurdert til den laveste verdi av anskaffelseskost og virkelig verdi. Anleggsmidler er vurdert til anskaffelseskost. Varige driftsmidler avskrives lineært over antatt levetid.

Investeringer i datterselskap

Aksjer i datterselskaper er regnskapsført etter kostmetoden. Utbytte fra slike selskaper inntektsføres i avsetningsåret.

Skatt

På grunn av ligningsmessig underskudd og forskjeller mellom skattemessige og regnskapsmessige verdier av selskapets eiendeler og gjeld oppstår det utsatt skatteforpliktelse eller utsatt skattefordel i regnskapet. Årets skattekostnad består av betalbar skatt og endring i utsatt skatt, jfr. note 7.

2. Varige driftsmidler

	Kunst	Driftsløsøre	Datautstyr
Anskaffelseskost 1. januar	15 942	180 306	624 309
Tilgang i året	0	0	3 170
Avgang i året	0	0	0
Akkumulerte avskrivninger	0	-180 306	-440 319
Bokført verdi pr. 31. desember	<u>15 942</u>	<u>0</u>	<u>187 160</u>
Årets avskrivning	0	26 396	116 419
Avskrivningssats	0 %	33 %	33 %
	Bil		Totalt
Anskaffelseskost 1. januar	1 810 590		2 631 148
Tilgang i året	0		3 170
Avgang i året			0
Akkumulerte avskrivninger	-1 150 177		-1 770 801
Bokført verdi pr. 31. desember	<u>660 413</u>		<u>863 515</u>
Årets avskrivning	362 118		504 933
Avskrivningssats	20 %		



Noter til regnskapet for 2021 EUROMILJØ AS

3. Ansatte, lønn og godtgjørelse til ledende personer m.v.

Spesifikasjon av posten lønnskostnad	<u>2021</u>	<u>2020</u>
Lønninger	4 228 104	3 131 659
Arbeidsgiveravgift	687 507	541 034
Pensjonskostnader	79 142	99 400
Andre personalkostnader	146 325	194 035
Sum lønnskostnad	<u>5 141 078</u>	<u>3 966 128</u>
Antall årsverk sysselsatt	7,5	6

Selskapet er pliktig til å ha tjenstepensjonsordning etter lov om obligatorisk tjenstepensjon, og har opprettet pensjonsordning som oppfyller kravene etter denne loven.

4. Bundne midler

Av betalingsmidler på totalt kr 1 415 437 kr 66 344 bundet til betaling av skattetrekk

5. Aksjekapital og aksjonærer

Selskapet har følgende aksjonærer pr. 31.12.2021:	<u>Antall:</u>	<u>Eierandel:</u>
Helt Opplagt AS, representert i styret v/Anders Aagaard	2 870	70 %
Regnskapsførerne AS, representert i styret v/Jan Geir Emanuelsen	1 230	30 %
Samlet antall aksjer à kr 34	<u>2 870</u>	<u>100 %</u>

Euromiljø AS inngår i et konsern som har forbedring av det ytre og indre miljø som formål. Fordringer/gjeld på konsernselskapene er vist på egen linje i regnskapet.



Noter til regnskapet for 2021
EUROMILJØ AS

6. Skatt

Midlertidige forskjeller

og grunnlagene for utsatt skatt/ utsatt skattefordel 31.12

Midlertidige forskjeller knyttet til:	31.12.2021	31.12.2020	Endring
Driftsmidler	-241 879	-31 003	210 876
Kundefordringer	-2 000 000	0	2 000 000
Utbytte datterselskap (3%)	59 400	51 000	-8 400
Sum midlertidige forskjeller	-2 182 479	19 997	2 202 476
Utsatt skatt 31.12	-480 145	4 399	-484 545
Skattesats	22 %	22 %	

Beregning av årets skattegrunnlag:

	31.12.2021	31.12.2020
Resultat før skattekostnad	3 741 064	16 034 025
Permanente forskjeller	-1 940 064	-1 644 279
Årets endring midlertidige forskjeller	2 202 476	143 067
Årets skattegrunnlag	4 003 476	14 532 813

Spesifikasjon av årets skattekostnad

Betalbar skatt basert på 22%	880 765	3 197 219
Utsatt skatt/skattefordel	-484 545	-31 475
Sum skattekostnad	396 221	3 165 744

Alle midlertidige forskjeller kan utlignes, og dette er gjennomført ved beregningen av utsatt skattefordel

7. Egenkapital

	Aksjekapital	Annen EK	Sum EK
Egenkapital 1.1	139 400	10 795 877	10 935 277
Årsresultat		3 344 843	3 344 843
Avsatt utbytte		-6 000 000	-6 000 000
Egenkapital 31.12	0	8 140 721	8 280 121



Noter til regnskapet for 2021 EUROMILJØ AS

8. Kortsiktig konsernfordring/Konsernbidrag

Konsernfordringer 31.12.	2021	2020
Mottatt utbytte Eurocatering	400 000	0
Mottatt utbytte Euromiljø Inneklima	880 000	1 000 000
Mottatt utbytte Euromiljø Rent	700 000	700 000
Mellomregning Euro-Bygg	0	0
Mellomregning Inneklima	800	800
Mellomregning Euromiljø Service	0	0
Mottatt konsernbidrag Euroservice	0	1 700 000
Mottatt konsernbidrag Euromiljø Natur	3 700 000	12 000 000
	<u>5 680 800</u>	<u>15 400 800</u>
Kortsiktig konserngjeld 31.12.		
Mellomværende Euromiljø Natur AS	-8 433 459	-12 590 339
Mellomværende Euro-bygg AS	-3 343 537	-1 343 537
Mellomværende Euroservice AS	-	-1 700 000
Mellomværende Euromiljø Inneklima AS	-1 492 850	-
Mellomværende Helt Opplagt ApS	-	-6 910
Mellomværende Eurocatering AS	-	-2 409
	<u>-13 269 847</u>	<u>-15 643 195</u>

9. Pantsikret gjeld

Garantier og sikkerhetsstillelser:	2021
Langsiktig gjeld til kredittinstitusjoner	-1 204 160

Bokført verdi av pantsatte eiendeler:

Andel av driftsløsøre; transportmiddel	660 413
Andel av kunderfordringer	724 127

Lånet skal tilbakebetales innen 5 år etter regnskapsårets utgang.



Noter til regnskapet for 2021 EUROMILJØ AS

10. Konsernforhold

Euromiljø AS er morselskap i et underkonsern som har forbedring av det ytre og indre miljø som formål. Konsernregnskap blir avgitt for konsernet i sin helhet av Helt Oplagt AS som eier 70 % av Euromiljø AS. Selskapet er pr. 31.12.2021 morselskap til følgende selskaper:

Selskap	Forretni kontor	Eierandel/ stemmeandel	Egenkapital pr. 31.12.2021	Årsresultat 2021	*Konsernbidrag /Utbytte 2021
Euromiljø Natur AS	Oslo	100 %	3 171 996	2 827 062	3 700 000
Euromiljø Inneklima AS	Oslo	80 %	1 385 464	1 183 508	880 000
Euroservice AS	Oslo	100 %	646 466	74 546	0
Euro-bygg AS	Oslo	100 %	4 477 059	57 126	0
Eurocatering AS	Oslo	80 %	570 295	568 491	400 000
Euromiljø Rent AS	Oslo	70 %	540 687	1 053 462	700 000
Rett Hjem Øst AS	Oslo	100 %	1 493 574	-995 482	0
Helt Oplagt ApS	Søborg, DK	85 %	**	**	

** Ved ferdigstilling av regnskapet foreligger ikke årsregnskap 2021 for Helt Oplagt ApS

Transaksjoner mellom konsernselskaper:

Euromiljø sin omsetning er knyttet til fakturering av administrasjonshonorar til datterselskapene. Konsernfordringer/Konserngjeld på datterselskapene er vist på egen linje i regnskapet. Se også note 11 om ansvarlig lån til Euro-bygg AS. Det er per 31.12.2021 ikke stilt garantier eller andre sikkerhetsstillelser for konsernselskaper.

11. Ansvarlig lån til Euro-Bygg AS

Selskapet har gitt et ansvarlig lån til datterselskapet Euro-bygg AS. Lånet står tilbake for all annen gjeld i Euro-bygg AS, og inngår som en av flere betingelser i forbindelse med byggelånfinansieringen.

12. Hendelser etter balansedagen

Effekter av Korona:

Virksomheten ble som de fleste andre brått bremset av regjeringens «koronatiltak». Den generelle forretningsmodell, samt gjennomførte tiltak, gjør at styret er av den oppfatning at det er grunnlag for fortsatt drift. Likevell må det påregnes at omsetningen og resultatet kan bli påvirket av pandemien.



Kontantstrømoppstilling EUROMILJØ AS

	Note	2021	2020
Likvider tilført/brukt på virksomheten:			
Årsresultat		3 344 843	12 868 281
+ Ordinære avskrivninger		504 933	510 627
+/- Endring i utsatt skatt		(484 544)	(31 475)
Tilført fra årets virksomhet		<u>3 365 232</u>	<u>13 347 433</u>
+/- Endr. i lager, debitorer og kreditorer		(481 258)	598 271
+/- Endr. i andre tidsavgrensningsposter		<u>7 868 539</u>	<u>4 477 283</u>
A = Netto likviditetsendr. fra virksomhet		<u>10 752 514</u>	<u>18 422 987</u>
Likvider tilført/brukt på investeringer:			
- Investeringer i varige driftsmidler		(3 170)	(124 531)
+/- Endring andre investeringer		<u>1 995 159</u>	<u>(1 055 243)</u>
B = Netto likviditetsendr. fra investering		<u>1 991 988</u>	<u>(1 179 774)</u>
Likvider tilført/brukt på finansiering:			
- Nedbetaling av gammel gjeld		(7 560 057)	(6 617 816)
- Utbytte		(6 000 000)	(10 000 000)
C = Netto likviditetsendr. fra finansiering		<u>(13 560 057)</u>	<u>(16 617 816)</u>
+ Likviditetsbeholdning 1.1.		1 415 437	790 040
A+B+C Netto endr. i likvider gjennom året		<u>(815 554)</u>	<u>625 397</u>
= Likviditetsbeholdning 31.12.		<u>599 883</u>	<u>1 415 437</u>



PKF ReVisjon AS



Revisjon &
rådgivning

Til generalforsamlingen i
Euromiljø AS

UAVHENGIG REVISORS BERETNING FOR 2021

Konklusjon

Vi har revidert årsregnskapet til Euromiljø AS som viser et overskudd på kr 3 344 843. Årsregnskapet består av balanse per 31. desember 2021, resultatregnskap, kontantstrømoppstilling for regnskapsåret avsluttet per denne datoen og noter til årsregnskapet, herunder et sammendrag av viktige regnskapsprinsipper.

Etter vår mening

- oppfyller årsregnskapet gjeldende lovkrav, og
- gir årsregnskapet et rettviseende bilde av selskapets finansielle stilling per 31. desember 2021, og av dets resultat og kontantstrømmer for regnskapsåret avsluttet per denne datoen i samsvar med regnskapslovens regler og god regnskapsskikk i Norge.

Grunnlag for konklusjonen

Vi har gjennomført revisjonen i samsvar med de internasjonale revisjonsstandardene International Standards on Auditing (ISA-ene). Våre oppgaver og plikter i henhold til disse standardene er beskrevet nedenfor under Revisors oppgaver og plikter ved revisjonen av årsregnskapet. Vi er uavhengige av selskapet slik det kreves i lov, forskrift og International Code of Ethics for Professional Accountants (inkludert internasjonale uavhengighetsstandarder) utstedt av the International Ethics Standards Board for Accountants (IESBA-reglene), og vi har overholdt våre øvrige etiske forpliktelser i samsvar med disse kravene. Innhentet revisjonsbevis er etter vår vurdering tilstrekkelig og hensiktsmessig som grunnlag for vår konklusjon.

Øvrig informasjon

Styret og daglig leder (ledelsen) er ansvarlig for øvrig informasjon. Øvrig informasjon består av årsberetningen, men inkluderer ikke årsregnskapet og revisjonsberetningen. Vår konklusjon om revisjonen av årsregnskapet dekker ikke øvrig informasjon, og vi attesterer ikke den øvrige informasjonen.

I forbindelse med revisjonen av årsregnskapet er det vår oppgave å lese årsberetningen. Formålet er å vurdere hvorvidt det foreligger vesentlig inkonsistens mellom årsberetningen og årsregnskapet og den kunnskap vi har opparbeidet oss under revisjonen av årsregnskapet, eller hvorvidt informasjon i årsberetningen ellers fremstår som vesentlig feil. Vi har plikt til å rapportere dersom årsberetningen fremstår som vesentlig feil. Vi har ingenting å rapportere i så henseende.

Tel • +47 22 78 28 00 • www.pkf.no

PKF ReVisjon AS • Sandstuveien 70, Pb. 199 Manglerud, 0612 Oslo • Org./revisor nr. 983 773 370

Medlem av Den norske Revisorforening

PKF ReVisjon AS er medlem av PKF International Limited, et nettverk av juridisk uavhengige selskaper, og fraskriver seg ethvert ansvar for arbeid eller manglende arbeid utført av et annet individuelt selskapsmedlem eller annet selskap.



PKF ReVisjon AS



Revisjon &
rådgivning

Basert på kunnskapen vi har opparbeidet oss i revisjonen, mener vi at årsberetningen

- er konsistent med årsregnskapet og
- inneholder de opplysninger som skal gis i henhold til gjeldende lovkrav.

Ledelsens ansvar for årsregnskapet

Ledelsen er ansvarlig for å utarbeide årsregnskapet og for at det gir et rettviseende bilde i samsvar med regnskapslovens regler og god regnskapsskikk i Norge. Ledelsen er også ansvarlig for slik intern kontroll som den finner nødvendig for å kunne utarbeide et årsregnskap som ikke inneholder vesentlig feilinformasjon, verken som følge av misligheter eller utilsiktede feil.

Ved utarbeidelsen av årsregnskapet må ledelsen ta standpunkt til selskapets evne til fortsatt drift og opplyse om forhold av betydning for fortsatt drift. Forutsetningen om fortsatt drift skal legges til grunn for årsregnskapet så lenge det ikke er sannsynlig at virksomheten vil bli avvirket.

Revisors oppgaver og plikter ved revisjon av årsregnskapet

Vårt mål er å oppnå betryggende sikkerhet for at årsregnskapet som helhet ikke inneholder vesentlig feilinformasjon, verken som følge av misligheter eller utilsiktede feil, og å avgi en revisjonsberetning som inneholder vår konklusjon. Betryggende sikkerhet er en høy grad av sikkerhet, men ingen garanti for at en revisjon utført i samsvar med ISA-ene, alltid vil avdekke vesentlig feilinformasjon som eksisterer. Feilinformasjon kan oppstå som følge av misligheter eller utilsiktede feil. Feilinformasjon blir vurdert som vesentlig dersom den enkeltvis eller samlet med rimelighet kan forventes å påvirke økonomiske beslutninger som brukerne foretar basert på årsregnskapet.

Som del av en revisjon i samsvar med lov, forskrift og god revisjonsskikk i Norge, herunder ISA-ene, utøver vi profesjonelt skjønn og utviser profesjonell skepsis gjennom hele revisjonen. I tillegg:

- identifiserer og anslår vi risikoen for vesentlig feilinformasjon i årsregnskapet, enten det skyldes misligheter eller utilsiktede feil. Vi utformer og gjennomfører revisjonshandlinger for å håndtere slike risikoer, og innhenter revisjonsbevis som er tilstrekkelig og hensiktsmessig som grunnlag for vår konklusjon. Risikoen for at vesentlig feilinformasjon som følge av misligheter ikke blir avdekket, er høyere enn for feilinformasjon som skyldes utilsiktede feil, siden misligheter kan innebære samarbeid, forfalskning, bevisste utelatelser, uriktige fremstillinger eller overstyring av intern kontroll
- opparbeider vi oss en forståelse av den interne kontroll som er relevant for revisjonen, for å utforme revisjonshandlinger som er hensiktsmessige etter omstendighetene, men ikke for å gi uttrykk for en mening om effektiviteten av selskapets interne kontroll
- evaluerer vi om de anvendte regnskapsprinsippene er hensiktsmessige og om regnskapsestimaterne og tilhørende noteopplysninger utarbeidet av ledelsen er rimelige
- konkluderer vi på hensiktsmessigheten av ledelsens bruk av fortsatt drift-forutsetningen ved avleggelsen av årsregnskapet, basert på innhentede revisjonsbevis, og hvorvidt det foreligger vesentlig usikkerhet knyttet til hendelser eller forhold som kan skape tvil av betydning om selskapets evne til fortsatt drift. Dersom vi konkluderer med at det eksisterer vesentlig usikkerhet, kreves det at vi i revisjonsberetningen henleder oppmerksomheten på tilleggsopplysningene i årsregnskapet, eller, dersom slike tilleggsopplysninger ikke er tilstrekkelige, at vi modifiserer vår konklusjon om årsregnskapet og årsberetningen. Våre konklusjoner er basert på revisjonsbevis innhentet inntil datoen for revisjonsberetningen. Etterfølgende hendelser eller forhold kan imidlertid medføre at selskapet ikke fortsetter driften
- evaluerer vi den samlede presentasjonen, strukturen og innholdet i årsregnskapet, inkludert tilleggsopplysningene, og hvorvidt årsregnskapet gir uttrykk for de underliggende transaksjonene og hendelsene på en måte som gir et rettviseende bilde.



PKF ReVisjon AS


PKF

Revisjon &
rådgivning

Vi kommuniserer med styret blant annet om det planlagte omfanget av revisjonen og til hvilken tid revisjonsarbeidet skal utføres. Vi utveksler også informasjon om forhold av betydning som vi har avdekket i løpet av revisjonen, herunder om eventuelle svakheter av betydning i den interne kontrollen.

Oslo, 05. mai 2022

PKF REVISJON AS


Jon Harald Schei
statsautorisert revisor