



ÅRSREGNSKAPET FOR REGNSKAPSÅRET 2023 - GENERELL INFORMASJON

Enheten

Organisasjonsnummer:	975 374 939
Organisasjonsform:	Aksjeselskap
Foretaksnavn:	DUN & BRADSTREET NORWAY AS
Forretningsadresse:	Langkaia 1 0150 OSLO

Regnskapsår

Årsregnskapets periode:	01.01.2023 - 31.12.2023
-------------------------	-------------------------

Konsern

Morselskap i konsern:	Ja
Konsernregnskap lagt ved:	Nei

Regnskapsregler

Regler for små foretak benyttet:	Nei
Benyttet ved utarbeidelsen av årsregnskapet til selskapet:	Regnskapslovens alminnelige regler

Årsregnskapet fastsatt av kompetent organ

Bekreftet av representant for selskapet:	Lars Gunnar Pettersson
Dato for fastsettelse av årsregnskapet:	06.05.2024

Grunnlag for avgivelse

År 2023: Årsregnskapet er elektronisk innlevert
År 2022: Tall er hentet fra elektronisk innlevert årsregnskap fra 2023

Det er ikke krav til at årsregnskapet m.v. som sendes til Regnskapsregisteret er undertegnet. Kontrollen på at dette er utført ligger hos revisor/enhetens øverste organ. Sikkerheten ivaretas ved at innsender har rolle/rettighet for innsending av årsregnskapet via Altinn, og ved at det bekreftes at årsregnskapet er fastsatt av kompetent organ.

Brønnøysundregistrene, 03.07.2025



Resultatregnskap

Beløp i: NOK	Note	2023	2022
RESULTATREGNSKAP			
Inntekter			
Salgsinntekt	2, 3	421 060 846	404 439 948
Annen driftsinntekt	2, 3	73 336 413	76 597 349
Sum inntekter		494 397 260	481 037 297
Kostnader			
Varekostnad	3	104 407 536	97 728 408
Lønnskostnad	4, 5	168 580 567	156 688 447
Avskrivning av driftsmidler og immaterielle eiendeler	6, 7	3 405 556	1 971 211
Nedskrivning av varige driftsmidler og immaterielle eiendeler	6, 7		
Annen driftskostnad	3, 5	84 745 826	93 621 543
Sum kostnader		361 139 485	350 009 609
Driftsresultat		133 257 775	131 027 688
Finansinntekter og finanskostnader			
Annen renteinntekt	8		
Annen finansinntekt	8	46 394 813	30 518 157
Sum finansinntekter		46 394 813	30 518 157
Annen rentekostnad	8	76 017	1 731
Annen finanskostnad	8	831 381	378 889
Sum finanskostnader		907 398	380 620
Netto finans		45 487 415	30 137 537
Ordinært resultat før skattekostnad		178 745 189	161 165 225
Skattekostnad på resultat	9	39 367 904	35 469 005
Ordinært resultat etter skattekostnad		139 377 285	125 696 220
Årsresultat	10	139 377 285	125 696 220
Årsresultat etter minoritetsinteresser		139 377 285	125 696 220
Totalresultat		139 377 285	125 696 220



Resultatregnskap

Beløp i: NOK	Note	2023	2022
Overføringer og disponeringer			
Ordinært utbytte		145 000 000	136 000 000
Overført fra annen egenkapital		-5 622 715	-10 303 780
Sum overføringer og disponeringer		139 377 285	125 696 220



Balanse

Beløp i: NOK	Note	2023	2022
BALANSE - EIENDELER			
Anleggsmidler			
Immaterielle eiendeler			
Utvikling	6	11 335 085	6 888 366
Konsesjoner, patenter o.l.	6		
Utsatt skattefordel	9	1 095 923	1 282 475
Goodwill	6		
Sum immaterielle eiendeler		12 431 008	8 170 841
Varige driftsmidler			
Tomter, bygninger o.a. fast eiendom	7		
Driftsløsøre, inventar o.a. utstyr	7	1 759 769	2 472 643
Sum varige driftsmidler		1 759 769	2 472 643
Finansielle anleggsmidler			
Investering i datterselskap	11	35 997 000	35 997 000
Investering i annet foretak i samme konsern	11		
Sum finansielle anleggsmidler		35 997 000	35 997 000
Sum anleggsmidler		50 187 776	46 640 484
Omløpsmidler			
Varer			
Fordringer			
Kundefordringer	12	46 971 319	43 383 493
Andre kortsiktige fordringer		29 205 516	24 564 630
Konsernfordringer	13		16 045 132
Sum fordringer		76 176 834	83 993 255
Investeringer			
Aksjer og andeler i foretak i samme konsern	11		
Bankinnskudd, kontanter og lignende			
Bankinnskudd, kontanter o.l.		360 829 576	398 926 964
Sum bankinnskudd, kontanter og lignende		360 829 576	398 926 964



Balanse

Beløp i: NOK	Note	2023	2022
Sum omløpsmidler		437 006 411	482 920 219
SUM EIENDELER		487 194 187	529 560 702
BALANSE - EGENKAPITAL OG GJELD			
Egenkapital			
Innskutt egenkapital			
Aksjekapital	14	760 000	760 000
Overkurs		3 000 000	3 000 000
Sum innskutt egenkapital		3 760 000	3 760 000
Opptjent egenkapital			
Annen egenkapital		199 201 903	204 824 618
Sum opptjent egenkapital		199 201 903	204 824 618
Sum egenkapital	10	202 961 903	208 584 618
Gjeld			
Langsiktig gjeld			
Utsatt skatt	9		
Annen langsiktig gjeld			
Langsiktig konserngjeld	13		55 666 881
Sum annen langsiktig gjeld			55 666 881
Sum langsiktig gjeld		0	55 666 881
Kortsiktig gjeld			
Leverandørgjeld		9 450 478	19 796 886
Betalbar skatt	9	39 181 352	34 969 972
Skyldig offentlige avgifter		29 056 789	23 392 932
Utbytte		145 000 000	136 000 000
Annen kortsiktig gjeld	15	61 543 665	51 149 414
Sum kortsiktig gjeld		284 232 284	265 309 204
Sum gjeld		284 232 284	320 976 085



Balanse

Beløp i: NOK	Note	2023	2022
SUM EGENKAPITAL OG GJELD		487 194 187	529 560 702
POSTER UTENOM BALANSEN			
Garantistillelser	16		



Brønnøysundregistrene

ÅRSREGNSKAP FOR REGNSKAPSÅRET 2023 - GENERELL INFORMASJON

Journalnummer: 2024 532516

Enheten

Organisasjonsnummer: 975 374 939
Organisasjonsform: Aksjeselskap
Foretaksnavn: DUN & BRADSTREET NORWAY AS
Forretningsadresse: Langkaia 1
0150 OSLO

Regnskapsår

Årsregnskapets periode: 01.01.2023 - 31.12.2023

Konsern

Morselskap i konsern: Ja
Konsernregnskap lagt ved: Nei

Regnskapsregler

Regler for små foretak benyttet: Nei
Benyttet ved utarbeidelsen av
årsregnskapet til selskapet: Regnskapslovens alminnelige regler

Årsregnskapet fastsatt av kompetent organ

Bekreftet av representant for selskapet: Lars Gunnar Pettersson
Dato for fastsettelse av årsregnskapet: 06.05.2024

Grunnlag for avgivelse

År 2023: Årsregnskap er elektronisk innlevert.
År 2022: Tall er hentet fra elektronisk innlevert årsregnskap fra 2023.

Det er ikke krav til at årsregnskapet m.v. som sendes til Regnskapsregisteret er undertegnet. Kontrollen på at dette er utført ligger hos revisor/enhetens øverste organ. Sikkerheten ivaretas ved at innsender har rolle/rettighet for innsending av årsregnskapet via Altinn, og ved at det bekreftes at årsregnskapet er fastsatt av kompetent organ.

Brønnøysundregistrene, 27.06.2024



Organisasjonsnr: 975 374 939
DUN & BRADSTREET NORWAY AS

RESULTATREGNSKAP

Beløp i: NOK	Note	2023	2022
RESULTATREGNSKAP			
Inntekter			
Salgsinntekt	2, 3	421 060 846	404 439 948
Annen driftsinntekt	2, 3	73 336 413	76 597 349
Sum inntekter		494 397 260	481 037 297
Kostnader			
Varekostnad	3	104 407 536	97 728 408
Lønnskostnad	4, 5	168 580 567	156 688 447
Avskrivning av driftsmidler og immaterielle eiendeler	6, 7	3 405 556	1 971 211
Nedskrivning av varige driftsmidler og immaterielle eiendeler	6, 7		
Annen driftskostnad	3, 5	84 745 826	93 621 543
Sum kostnader		361 139 485	350 009 609
Driftsresultat		133 257 775	131 027 688
Finansinntekter og finanskostnader			
Annen renteinntekt	8		
Annen finansinntekt	8	46 394 813	30 518 157
Sum finansinntekter		46 394 813	30 518 157
Annen rentekostnad	8	76 017	1 731
Annen finanskostnad	8	831 381	378 889
Sum finanskostnader		907 398	380 620
Netto finans		45 487 415	30 137 537
Ordinært resultat før skattekostnad			
Skattekostnad på resultat	9	178 745 189	161 165 225
Ordinært resultat etter skattekostnad		39 367 904	35 469 005
Årsresultat	10	139 377 285	125 696 220
Årsresultat etter minoritetsinteresser		139 377 285	125 696 220
Totalresultat		139 377 285	125 696 220
Overføringer og disponeringer			
Ordinært utbytte		145 000 000	136 000 000
Overført fra annen egenkapital		-5 622 715	-10 303 780



Sum overføringer og
disponeringer

139 377 285

125 696 220



Organisasjonsnr: 975 374 939
DUN & BRADSTREET NORWAY AS

BALANSE

Beløp i: NOK	Note	2023	2022
BALANSE - EIENDELER			
Anleggsmidler			
Immaterielle eiendeler			
Utvikling	6	11 335 085	6 888 366
Konsesjoner, patenter o.l.	6		
Utsatt skattefordel	9	1 095 923	1 282 475
Goodwill	6		
Sum immaterielle eiendeler		12 431 008	8 170 841
Varige driftsmidler			
Tomter, bygninger o.a. fast eiendom	7		
Driftsløsøre, inventar o. a. utstyr	7	1 759 769	2 472 643
Sum varige driftsmidler		1 759 769	2 472 643
Finansielle anleggsmidler			
Investering i datterselskap	11	35 997 000	35 997 000
Investering i annet foretak i samme konsern	11		
Sum finansielle anleggsmidler		35 997 000	35 997 000
Sum anleggsmidler		50 187 776	46 640 484
Omløpsmidler			
Varer			
Fordringer			
Kundefordringer	12	46 971 319	43 383 493
Andre kortsiktige fordringer		29 205 516	24 564 630
Konsernfordringer	13		16 045 132
Sum fordringer		76 176 834	83 993 255
Investeringer			
Aksjer og andeler i foretak i samme konsern	11		
Bankinnskudd, kontanter og lignende			
Bankinnskudd, kontanter o. l.		360 829 576	398 926 964
Sum bankinnskudd, kontanter og lignende		360 829 576	398 926 964
Sum omløpsmidler		437 006 411	482 920 219
SUM EIENDELER		487 194 187	529 560 702



BALANSE - EGENKAPITAL OG GJELD

Egenkapital

Innskutt egenkapital

Aksjekapital	14	760 000	760 000
Overkurs		3 000 000	3 000 000
Sum innskutt egenkapital		3 760 000	3 760 000

Opptjent egenkapital

Annen egenkapital		199 201 903	204 824 618
Sum opptjent egenkapital		199 201 903	204 824 618

Sum egenkapital	10	202 961 903	208 584 618
------------------------	-----------	--------------------	--------------------

Gjeld

Langsiktig gjeld

Utsatt skatt	9		
Annen langsiktig gjeld			
Langsiktig konserngjeld	13		55 666 881
Sum annen langsiktig gjeld			55 666 881

Sum langsiktig gjeld		0	55 666 881
-----------------------------	--	----------	-------------------

Kortsiktig gjeld

Leverandørgjeld		9 450 478	19 796 886
Betalbar skatt	9	39 181 352	34 969 972
Skyldig offentlige avgifter		29 056 789	23 392 932
Utbytte		145 000 000	136 000 000
Annen kortsiktig gjeld	15	61 543 665	51 149 414
Sum kortsiktig gjeld		284 232 284	265 309 204

Sum gjeld		284 232 284	320 976 085
------------------	--	--------------------	--------------------

SUM EGENKAPITAL OG GJELD		487 194 187	529 560 702
---------------------------------	--	--------------------	--------------------

POSTER UTENOM BALANSEN

Garantistillelser	16		
-------------------	----	--	--



Organisasjonsnr: 975 374 939
DUN & BRADSTREET NORWAY AS

NOTEOPPLYSNINGER - SELSKAP - alle poster oppgitt i hele tall

Note

Antall årsverk i regnskapsåret
151.00

<u>Sum</u>	<u>Beløp</u>
<u>Balanseført verdi 31.12.</u>	<u>Varige driftsmidler Immaterielle eiend.</u>

Konsernregnskap

Morselskapet sitt navn

Forretningskontor for morselskapet

Begrunnelse for at datterselskap er utelatt fra konsolideringen

<u>Samlet beløp - tilknyttet selskap</u>	<u>Årets</u>	<u>Fjorårets</u>
--	--------------	------------------

<u>Samlet beløp - foretak i samme konsern</u>	<u>Årets</u>	<u>Fjorårets</u>
---	--------------	------------------

<u>Samlet beløp - foretak i samme konsern</u>	<u>Årets</u>	<u>Fjorårets</u>
---	--------------	------------------

<u>Samlet beløp - felles kontrollert virksomhet</u>	<u>Årets</u>	<u>Fjorårets</u>
---	--------------	------------------

<u>Pantstillelse</u>	<u>Beløp</u>
----------------------	--------------

<u>Beholdning av egne aksjer</u>	<u>Antall</u>	<u>Pålydende</u>	<u>Andel av aksjek.</u>
----------------------------------	---------------	------------------	-------------------------



6/20/2024





6/20/2024



Tilstand for kjønnslikestilling (1/3)

Kjønns-balanse*		Midlertidig ansatte*		Foreldre-permisjon*		Faktisk deltid*		Ufrivillig deltid**	
				Oppgis i gjennomsnitt antall uker					
Oppgis i antall		Oppgis i antall eller prosentandel av alle ansatte				Oppgis i antall eller prosentandel av alle ansatte		Oppgis i antall eller prosentandel av alle ansatte	
Kvinner	Menn	Kvinner	Menn	Kvinner	Menn	Kvinner	Menn	Kvinner	Menn
69	86	1	2	17	13	1	0	0	0

2

Public



6/20/2024



Tilstand for kjønnslikestilling (2/3)

Beskrivelse av stillingsnivåer og lønn

- Til beregning av lønnsforskjeller har vi delt opp lønn ved å skille ut fastlønn, bonuser og provisjon.
- De ansatte er inndelt i grupper, her er ledere med personalansvar slått sammen til en gruppe, så har vi kategorisert de ansatte ut fra kompetansefelt, da vi som kompetansebedrift tenker at det er ulikheter mellom de ulike kompetanseområdene hva gjelder lønn:
 - Salg og marked
 - Teknologi, produkt og analyse
 - Data, Kundeservice, leveranse, økonomi, HR, legal

3

Public



6/20/2024

Tilstand for kjønnslikestilling (3/3)

	Kjønnsfordeling		Lønnsforskjeller **					Sum skattepliktige naturallytelser
	grupper **		Kvinnens andel av menns lønn oppgis i kroner eller prosent					
	Kvinner	Menn	Kontante ytelser			Naturalytelser		
			Sum kontante ytelser	Avtalt lønn / fastlønn	Uregelmessige tillegg	Bonuser	Overtidsgodtgjørelser	
Total	70	87		126,595,640		12,886,750	1,449,296	2,261,685
Ledere	10	11		23,326,245		2,143,672	260,290	541,166
Salg	21	28		38,186,917		11,742,235		727,965
Technologi, produkt & analytics	16	37		47,716,174		507,127	839,242	775,568
Data, leveranse, kundeservice, Finance, HR	33	22		40,692,549		637,388	610,054	758,152



6/20/2024



Vårt arbeid for likestilling og mot diskriminering (1/3)

Prosedyrer, prinsipper og kartlegginger

- Våre prinsipper for likestilling og mot diskriminering er forankret i vår personalhåndbok hvor dette er beskrevet for rekruttering, lønn, arbeidsvilkår, utviklingsmuligheter og tilrettelegging.
- I vårt konsern utarbeides det en sustainability rapport som kartlegger ulike sider av det å drive et bærekraftig selskap. Kartleggingen gjøres årlig og i hvert land.

5

Public

6/20/2024



Vårt arbeid for likestilling og mot diskriminering (2/3)

Fra sustainability rapporten:

Som en del av vårt sosiale bærekraftsprogram fortsatte vi arbeidet med å øke likestillingen på tvers av medarbeiderbasen og lederstillingene våre, og nådde 2022-målet vårt om at 35 % av lederstillingene i Dun & Bradstreet Europe skal besettes av kvinner. For å støtte den profesjonelle utviklingen av våre teammedlemmer, implementerte vi Dun & Bradstreets prestasjonsstyringsystem til alle markeder over hele Europa og introduserte innstillingen av SMART - mål (spesifikke, målbare, oppnåelige, relevante og tidsbundne) og mer strukturerte prestasjonsvurderinger.

- Mangfold, rettferdighet og inkludering er viktige prioriteringer hos Dun & Bradstreet.
- Hos Dun & Bradstreet Europe har vi innført kjønnsbalanserte kandidatlistor og kjønnsnøytrale stillingsbeskrivelser, og implementert et system for sporing av søkere som kortlister kandidater basert på en rekke objektive og rollerelevante utvelgelsesspørsmål



6/20/2024



Vårt arbeid for likestilling og mot diskriminering (3/3)

Tiltak:

- Fokus på medarbeidertilfredshet og trivsel
- Støtte karriereutviklingen til våre ansatte
- Styrke og støtte våre ledere
- Nulltoleranse for mobbing og trakassering
- Undersøkelse om medarbeiderengasjement

7

Public



KPMG AS
Sørkedalsveien 6
P.O. Box 7000 Majorstuen
N-0306 Oslo

Telephone +47 45 40 40 63
Internet www.kpmg.no
Enterprise 935 174 627 MVA

Til generalforsamlingen i Dun & Bradstreet Norway AS

Uavhengig revisors beretning

Konklusjon

Vi har revidert årsregnskapet for Dun & Bradstreet Norway AS som består av balanse per 31. desember 2023, resultatregnskap og kontantstrømpoppstilling for regnskapsåret avsluttet per denne datoen og noter til årsregnskapet, herunder et sammendrag av viktige regnskapsprinsipper.

Etter vår mening

- oppfyller årsregnskapet gjeldende lovkrav, og
- gir årsregnskapet et rettviseende bilde av selskapets finansielle stilling per 31. desember 2023, og av dets resultater og kontantstrømmer for regnskapsåret avsluttet per denne datoen i samsvar med regnskapslovens regler og god regnskapskikk i Norge.

Grunnlag for konklusjonen

Vi har gjennomført revisjonen i samsvar med International Standards on Auditing (ISA-ene). Våre oppgaver og plikter i henhold til disse standardene er beskrevet nedenfor under *Revisors oppgaver og plikter ved revisjonen av årsregnskapet*. Vi er uavhengige av selskapet i samsvar med kravene i relevante lover og forskrifter i Norge og International Code of Ethics for Professional Accountants (inkludert internasjonale uavhengighetsstandarder) utstedt av International Ethics Standards Board for Accountants (IESBA-reglene), og vi har overholdt våre øvrige etiske forpliktelser i samsvar med disse kravene. Innhentet revisjonsbevis er etter vår vurdering tilstrekkelig og hensiktsmessig som grunnlag for vår konklusjon.

Øvrig informasjon

Styret og daglig leder (ledelsen) er ansvarlige for informasjonen i årsberetningen. Øvrig informasjon omfatter informasjon i årsrapporten bortsett fra årsregnskapet og den tilhørende revisjonsberetningen. Vår konklusjon om årsregnskapet ovenfor dekker ikke informasjonen i årsberetningen.

I forbindelse med revisjonen av årsregnskapet er det vår oppgave å lese årsberetningen. Formålet er å vurdere hvorvidt det foreligger vesentlig inkonsistens mellom årsberetningen og årsregnskapet og den kunnskap vi har opparbeidet oss under revisjonen av årsregnskapet, eller hvorvidt informasjon i årsberetningen ellers fremstår som vesentlig feil. Vi har plikt til å rapportere dersom årsberetningen fremstår som vesentlig feil. Vi har ingenting å rapportere i så henseende.

Basert på kunnskapen vi har opparbeidet oss i revisjonen, mener vi at årsberetningen

- er konsistent med årsregnskapet og
- inneholder de opplysninger som skal gis i henhold til gjeldende lovkrav.

Ledelsens ansvar for årsregnskapet

Ledelsen er ansvarlig for å utarbeide årsregnskapet og for at det gir et rettviseende bilde i samsvar med regnskapslovens regler og god regnskapskikk i Norge. Ledelsen er også ansvarlig for slik internkontroll som den finner nødvendig for å kunne utarbeide et årsregnskap som ikke inneholder

Offices in:

© KPMG AS, a Norwegian limited liability company and a member firm of the KPMG global organization of independent member firms affiliated with KPMG International Limited, a private English company limited by guarantee. All rights reserved.

Statsautoriserede revisorer - medlemmer av Den norske Revisorforening

Oslo	Elverum	Mo i Rana	Tromsø
Alta	Finnsnes	Molde	Trondheim
Arendal	Hamar	Sandefjord	Tynset
Bergen	Haugesund	Stavanger	Ulsteinvik
Bodo	Knarvik	Stord	Ålesund
Drammen	Kristiansand	Straume	

Penneo Dokumentnøkkel: JQGE-U68C5-5VQUK-PZZWJ-TQX3B-4NJ0F



vesentlig feilinformasjon, verken som følge av misligheter eller utilsiktede feil.

Ved utarbeidelsen av årsregnskapet må ledelsen ta standpunkt til selskapets evne til fortsatt drift og opplyse om forhold av betydning for fortsatt drift. Forutsetningen om fortsatt drift skal legges til grunn for årsregnskapet så lenge det ikke er sannsynlig at virksomheten vil bli avvirket.

Revisors oppgaver og plikter ved revisjonen av årsregnskapet

Vårt mål er å oppnå betryggende sikkerhet for at årsregnskapet som helhet ikke inneholder vesentlig feilinformasjon, verken som følge av misligheter eller utilsiktede feil, og å avgi en revisjonsberetning som inneholder vår konklusjon. Betyggende sikkerhet er en høy grad av sikkerhet, men ingen garanti for at en revisjon utført i samsvar med ISA-ene, alltid vil avdekke vesentlig feilinformasjon. Feilinformasjon kan oppstå som følge av misligheter eller utilsiktede feil. Feilinformasjon er å anse som vesentlig dersom den enkeltvis eller samlet med rimelighet kan forventes å påvirke de økonomiske beslutningene som brukerne foretar på grunnlag av årsregnskapet.

Som del av en revisjon i samsvar med ISA-ene, utøver vi profesjonelt skjønn og utviser profesjonell skepsis gjennom hele revisjonen. I tillegg:

- identifiserer og vurderer vi risikoen for vesentlig feilinformasjon i regnskapet, enten det skyldes misligheter eller utilsiktede feil. Vi utformer og gjennomfører revisjonshandlinger for å håndtere slike risikoer, og innhenter revisjonsbevis som er tilstrekkelig og hensiktsmessig som grunnlag for vår konklusjon. Risikoen for at vesentlig feilinformasjon som følge av misligheter ikke blir avdekket, er høyere enn for feilinformasjon som skyldes utilsiktede feil, siden misligheter kan innebære samarbeid, forfalskning, bevisste utelatelser, uriktige fremstillinger eller overstyring av internkontroll.
- opparbeider vi oss en forståelse av intern kontroll som er relevant for revisjonen, for å utforme revisjonshandlinger som er hensiktsmessige etter omstendighetene, men ikke for å gi uttrykk for en mening om effektiviteten av selskapets interne kontroll.
- evaluerer vi om de anvendte regnskapsprinsippene er hensiktsmessige og om regnskapsestimatene og tilhørende noteopplysninger utarbeidet av ledelsen er rimelige.
- konkluderer vi på om ledelsens bruk av fortsatt drift-forutsetningen er hensiktsmessig, og, basert på innhentede revisjonsbevis, hvorvidt det foreligger vesentlig usikkerhet knyttet til hendelser eller forhold som kan skape tvil av betydning om selskapets evne til fortsatt drift. Dersom vi konkluderer med at det eksisterer vesentlig usikkerhet, kreves det at vi i revisjonsberetningen henleder oppmerksomheten på tilleggsopplysningene i årsregnskapet, eller, dersom slike tilleggsopplysninger ikke er tilstrekkelige, at vi modifierer vår konklusjon. Våre konklusjoner er basert på revisjonsbevis innhentet frem til datoen for revisjonsberetningen. Etterfølgende hendelser eller forhold kan imidlertid medføre at selskapet ikke kan fortsette driften.
- evaluerer vi den samlede presentasjonen, strukturen og innholdet i årsregnskapet, inkludert tilleggsopplysningene, og hvorvidt årsregnskapet gir uttrykk for de underliggende transaksjonene og hendelsene på en måte som gir et rettviseende bilde.

Vi kommuniserer med styret blant annet om det planlagte innholdet i og tidspunkt for revisjonsarbeidet og eventuelle vesentlige funn i revisjonen, herunder vesentlige svakheter i intern kontroll som vi avdekker gjennom revisjonen.

Oslo, 19. juni 2024

KPMG AS

Øivind Karlsen
Statsautorisert revisor
(elektronisk signert)

Penneo Dokumentnøkkel: JQGE-U68C5-5VQUK-PZZWJ-TQX3B-4NJ0F



PENNEO

Signaturene i dette dokumentet er juridisk bindende. Dokument signert med "Penneo™ - sikker digital signatur". De signerende parter sin identitet er registrert, og er listet nedenfor.

"Med min signatur bekrefter jeg alle datoer og innholdet i dette dokument."

Karlsen, Øivind

Statsautorisert revisor

På vegne av: KPMG AS

Serienummer: no_bankid:9578-5997-4-377389

IP: 80.232.xxx.xxx

2024-06-19 09:39:42 UTC



Penneo Dokumentnøkkel: JQQE-U68C5-5VQUK-PZZWJ-TQK3B-4NJ0F

Dokumentet er signert digitalt, med **Penneo.com**. Alle digitale signatur-data i dokumentet er sikret og validert av den datamaskin-utregnede hash-verdien av det opprinnelige dokument. Dokumentet er låst og tids-stemplet med et sertifikat fra en betrodd tredjepart. All kryptografisk bevis er integrert i denne PDF, for fremtidig validering (hvis nødvendig).

Hvordan bekrefter at dette dokumentet er originalen?

Dokumentet er beskyttet av ett Adobe CDS sertifikat. Når du åpner dokumentet i

Adobe Reader, skal du kunne se at dokumentet er sertifisert av **Penneo e-signature service <penneo@penneo.com>**. Dette garanterer at innholdet i dokumentet ikke har blitt endret.

Det er lett å kontrollere de kryptografiske beviser som er lokalisert inne i dokumentet, med Penneo validator - <https://penneo.com/validator>



Dun & Bradstreet Norway AS

Styrets årsberetning for regnskapsåret 2023

Virksomheten i 2023

Dun & Bradstreet Norway AS selger markedsinformasjon og kredittopplysninger fra lokaler i Langkaia 1 i Oslo. Selskapets virksomhet er rettet mot det norske næringsliv med salg og levering av kreditt og markedsinformasjon til alle bransjer.

Ordreinngangen i 2023 var god og både omsetning og driftsresultat tilfredsstillende. Selskapet har de seneste fem årene hatt en stabil vekst i både omsetning og resultat.

Etter styrets oppfatning gir fremlagte resultatregnskap og balanse med tilhørende noter fyllestgjørende informasjon om driften og om den økonomiske stillingen i selskapet ved årsskiftet. Det har ellers ikke inntrådt forhold etter regnskapsårets utgang som er av betydning ved bedømmelsen av selskapet.

Fortsatt drift

Årsoppgjøret er avlagt under forutsetning om fortsatt drift og styret bekrefter at forutsetningen om fortsatt drift er til stede.

Likviditet og hendelser etter balansedagen

Selskapet hadde per 31. desember 2023 bankmidler på konsernens cashpool konto som alene overstiger samlet gjeld. Likviditeten per balansedagen er meget god. Det har ikke intruffet vesentlige hendelser etter balansedagen som påvirker resultat og balanse for 2023.

Arbeidsmiljø

Det har ikke vært skader eller arbeidsulykker i 2023. Samlet sykefravær har i 2023 vært 6,6 % mot 5,5 % i 2022. Langtidsfravær står for 5,2 % av totalt fravær i 2023. Det er etter styrets mening et godt arbeidsmiljø og god trivsel på arbeidsplassen. Selskapets arbeidsmiljøutvalg sikrer og arbeider for et godt arbeidsmiljø i selskapet. I tillegg har Dun & Bradstreet Norway AS en kulturgruppe og en personalgruppe som arbeider for åpen intern kommunikasjon i trå med felles verdier.

Likestillingsredegjørelse

Likestillingsredegjørelsen er vedlagt styrets beretning.





Åpenhetsredegjørelse

Åpenhetsredegjørelse er publisert her: www.com/no/apenhetsredegjorelse.html

Ytre miljø

Selskapets drift forurenses ikke det ytre miljø.

Styreansvarsforsikring

Det er tegnet forsikring for styrets medlemmer og daglig leder for deres mulige ansvar overfor foretaket og tredjepersoner.

Forskning og utvikling

Selskapet har i 2023 balanseført utviklingskostnader. I 2023 har en mindre andel av IT utviklerne arbeidet med lokale utviklings prosjekt. Ressurser har isteden blitt brukt på vedlikehold av eksisterende plattformer samt arbeid med nordiske system der konsulenttid er blitt viderefakturert internt. De balanseførte utviklingskostnadene henfører seg i stor grad til videreutvikling av eksisterende programvare for å fremme tilvekst i lokale produkter.

Finansiell risiko og markedsrisiko

Dun & Bradstreet Norway AS risikostyring tar utgangspunkt i kredittrisiko, operasjonell risiko og likviditetsrisiko.

Selskapets kredittrisiko anses som liten da konstaterte tap for 2023 utgjorde kun 0,1 % av total omsetning. Styret følger løpende opp kredittrisikoen og styret vurderer kvaliteten i kundeporteføljen som tilfredsstillende.

Operasjonell risiko som kan gi tap på grunn av svikt i interne prosesser eller systemer, eller som følge av bedrageri eller andre eksterne forhold følges fortløpende opp av selskapet.

Selskapet har klart definerte rammer for likviditetsstyring fra morselskapet i konsernet. Styret anser at rammene er fulgt gjennom 2023.

Markedsrisikoen for Dun & Bradstreet Norway AS er begrenset. Det er en etablert konkurranse situasjon i et godt regulert marked med kjente rammebetingelser. Utviklingen av oppdatert data til enhver tid til lavere pris fortsetter og er positiv for kundene og kundenes kunder. Gjennom kontinuerlig utvikling av plattformer og produkter vil selskapet bedre kunne hjelpe sine kunder med data og analyser og være relevant i fremtiden også.





Utsiktene for 2024

Produktutvikling, levering av nye analysebaserte tjenester samt god etterspørsel av lokale norske produkter innenfor kreditt- og markedsinformasjon forventes å bidra til økte salgsinntekter. Styret forventer også en økning i salget av Dun & Bradstreet's globale kjerneprodukter i 2024. Ordreinngangen i 2023 var særdeles god hvilket vil bidra til en forventet vekst i omsetningen i 2024.

Måltrettet arbeid med å forbedre interne verdikjeder vil bidra til at Dun & Bradstreet Norway AS opprettholder en god resultatmargin.

Årsresultat og disponering av overskudd

Driftsinntektene oppgikk til kroner 494 397 260 med et årsresultat på kroner 139 377 285.

Styret foreslår følgende disponering av årsresultatet:

Overføring fra annen egenkapital kroner 5 622 715 samt avsetning til utbytte kroner 145 000 000.

Oslo, 17. Juni 2024

Styret i Dun & Bradstreet Norway AS

Kari Mette Berg Almskog
Styreleder/Daglig leder

Stefan Alariksson
Styremedlem

Mark Leendert W Moret
Styremedlem





Verifikasjon

Transaksjon 09222115557519412260

Dokument

Styretsberetning 2023 Dun & Bradstreet Norway AS
Hoveddokument
3 sider
Initiert på 2024-06-15 10:59:58 CEST (+0200) av Lars
Pettersson (LP)
Ferdigstilt den 2024-06-17 10:23:14 CEST (+0200)

Initiativtaker

Lars Pettersson (LP)
Dun & Bradstreet Norway AS
petterssonl@dnb.com
+4793428703

Underskriverne

Kari Mette Almskog (KMA)
almskogk@dnb.com

Signert 2024-06-17 10:23:14 CEST (+0200)

Stefan Alariksson (SA)
AlarikssonK@dnb.com

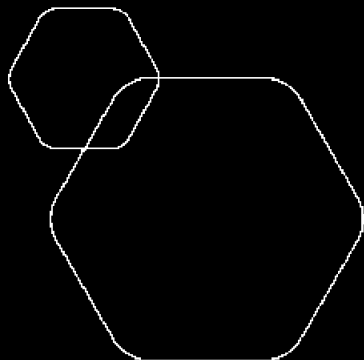
Signert 2024-06-17 10:18:48 CEST (+0200)

Mark Moret (MM)
MoretM@dnb.com

Signert 2024-06-17 05:14:30 CEST (+0200)

Denne verifisering ble utstedt av Scrive. Informasjon i kursiv har blitt verifisert trygt av Scrive. For mer informasjon/bevis som angår dette dokumentet, se de skjulte vedleggene. Bruk en PDF-leser, som Adobe Reader, som kan vise skjulte vedlegg for å se vedleggene. Vennligst merk at hvis du skriver ut dokumentet, kan ikke en utskrevet kopi verifiseres som original i henhold til bestemmelsene nedenfor, og at en enkel utskrift vil være uten innholdet i de skjulte vedleggene. Den digitale signeringsprosessen (elektronisk forsegling) garanterer at dokumentet og de skjulte vedleggene er originale, og dette kan dokumenteres matematisk og uavhengig av Scrive. Scrive tilbyr også en tjeneste som lar deg automatisk verifisere at dokumentet er originalt på: <https://scrive.com/verify>

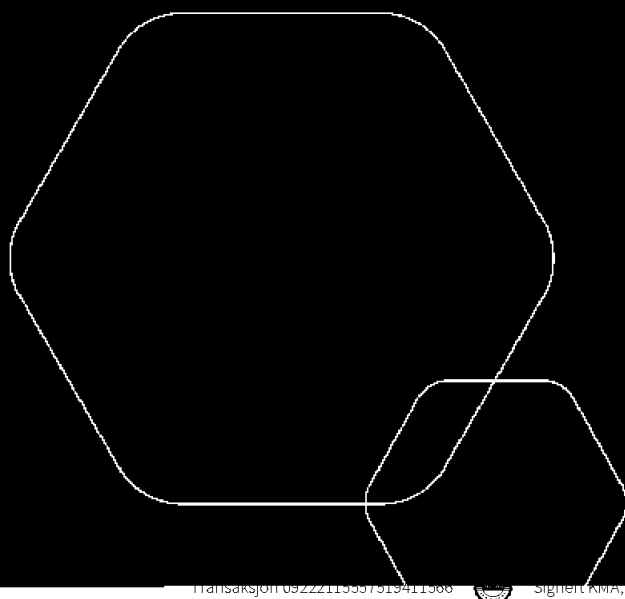




Årsregnskap 2023

Dun & Bradstreet Norway AS

Resultatregnskap
Balanse
Kontantstrøm
Noter til regnskapet



Org.nr.: 975 374 939

Transaksjon 09222115937513411368  Signert KRIK, SA, MID



RESULTATREGNSKAP

DUN & BRADSTREET NORWAY AS

DRIFTSINNEKTER OG DRIFTSKOSTNADER	Note	2023	2022
Salgsinntekt	2, 3	421 060 846	404 439 948
Annen driftsinntekt	2, 3	73 336 413	76 597 349
Sum driftsinntekter		494 397 260	481 037 297
Varekostnad	3	104 407 536	97 728 408
Lønnskostnad	4, 5	168 580 567	156 688 447
Avskrivning av driftsmidler og immaterielle eiendeler	6, 7	3 405 556	1 971 211
Annen driftskostnad	3, 5	84 745 826	93 621 543
Sum driftskostnader		361 139 485	350 009 609
Driftsresultat		133 257 775	131 027 688
FINANSINNEKTER OG FINANSKOSTNADER			
Annen finansinntekt	8	46 394 813	30 518 157
Annen rentekostnad	8	76 017	1 731
Annen finanskostnad	8	831 381	378 889
Resultat av finansposter		45 487 415	30 137 537
Resultat før skattekostnad		178 745 189	161 165 225
Skattekostnad på resultat	9	39 367 904	35 469 005
Årsresultat	10	139 377 285	125 696 220
OVERFØRINGER			
Avsatt til utbytte		145 000 000	136 000 000
Overført fra annen egenkapital		5 622 715	10 303 780
Sum overføringer		139 377 285	125 696 220





BALANSE

DUN & BRADSTREET NORWAY AS

EIENDELER	Note	2023	2022
ANLEGGSMIDLER			
IMMATERIELLE EIENDELER			
Utvikling	6	11 335 085	6 888 366
Utsatt skattefordel	9	1 095 923	1 282 475
Sum immaterielle eiendeler		12 431 008	8 170 841
VARIGE DRIFTSMIDLER			
Driftsløsøre, inventar o.a. utstyr	7	1 759 769	2 472 643
Sum varige driftsmidler		1 759 769	2 472 643
FINANSIELLE ANLEGGSMIDLER			
Investeringer i datterselskap	11	35 997 000	35 997 000
Sum finansielle anleggsmidler		35 997 000	35 997 000
Sum anleggsmidler		50 187 776	46 640 484
OMLØPSMIDLER			
FORDRINGER			
Kundefordringer	12	46 971 319	43 383 493
Andre kortsiktige fordringer		29 205 516	24 564 630
Konsernfordringer	13	0	16 045 132
Sum fordringer		76 176 834	83 993 255
INVESTERINGER			
Bankinnskudd, kontanter o.l.		360 829 576	398 926 964
Sum omløpsmidler		437 006 411	482 920 219
Sum eiendeler		487 194 187	529 560 702

DUN & BRADSTREET NORWAY AS

SIDE 3





BALANSE

DUN & BRADSTREET NORWAY AS

EGENKAPITAL OG GJELD	Note	2023	2022
EGENKAPITAL			
INNSKUTT EGENKAPITAL			
Aksjekapital	14	760 000	760 000
Overkurs		3 000 000	3 000 000
Sum innskutt egenkapital		3 760 000	3 760 000
OPPTJENT EGENKAPITAL			
Annen egenkapital		199 201 903	204 824 618
Sum opptjent egenkapital		199 201 903	204 824 618
Sum egenkapital	10	202 961 903	208 584 618
GJELD			
AVSETNING FOR FORPLIKTELSE			
ANNEN LANGSIKTIG GJELD			
Langsiktig konserngjeld	13	0	55 666 881
Sum annen langsiktig gjeld		0	55 666 881
KORTSIKTIG GJELD			
Leverandørgjeld		9 450 478	19 796 886
Betalbar skatt	9	39 181 352	34 969 972
Skyldig offentlige avgifter		29 056 789	23 392 932
Utbytte		145 000 000	136 000 000
Annen kortsiktig gjeld	15	61 543 665	51 149 414
Sum kortsiktig gjeld		284 232 284	265 309 204
Sum gjeld		284 232 284	320 976 085
Sum egenkapital og gjeld		487 194 187	529 560 702

Mark Leendert Willem Moret
Styremedlem

Oslo
Styret i Dun & Bradstreet Norway AS

Kari Mette Berg Almskog
Styreleder / daglig leder

Stefan Alariksson
Styremedlem





INDIREKTE KONTANTSTRØM

DUN & BRADSTREET NORWAY AS

	Note	2023	2022
KONTANTSTRØMMER FRA OPERASJONELLE AKTIVITETER			
Resultat før skattekostnad		178 745 189	161 165 225
Periodens betalte skatt		34 969 972	28 880 597
Ordinære avskrivninger		3 405 556	1 971 211
Endring i kundefordringer		-3 587 826	-2 431 588
Endring i leverandørgjeld		-10 346 408	-28 275 293
Endring i andre tidsavgrensingsposter		3 993 320	-34 097 183
Netto kontantstrøm fra operasjonelle aktiviteter		137 239 860	69 451 775
KONTANTSTRØMMER FRA INVESTERINGSAKTIVITETER			
Utbetalinger ved kjøp av varige driftsmidler		-284 301	-1 713 599
Netto kontantstrøm fra investeringsaktiviteter		-284 301	-1 713 599
KONTANTSTRØMMER FRA FINANSIERINGSAKTIVITETER			
Innbetalinger av konsernbidrag		22 000 000	0
Netto endring konsernmellomværende		-61 621 749	31 737 802
Utbetalinger av utbytte		136 000 000	0
Netto kontantstrøm fra finansieringsaktiviteter		-175 621 749	31 737 802
Netto endring i kontanter og kontantekvivalenter		-38 097 588	102 903 176
Beh. av kont. og kontantekvivalenter ved per. begynnel		398 926 964	296 023 787
Beh. av kont. og kontantekvivalenter ved per. slutt		360 829 376	398 926 963

DUN & BRADSTREET NORWAY AS

SIDE 5





Note 1 Regnskapsprinsipper

Årsregnskapet er satt opp i samsvar med regnskapsloven og god regnskapsskikk.

Bruk av estimater

Utarbeidelse av regnskap i samsvar med regnskapsloven krever bruk av estimater. Videre krever anvendelse av selskapets regnskapsprinsipper at ledelsen må utøve skjønn. Områder som i stor grad inneholder slike skjønsmessige vurderinger, høy grad av kompleksitet, eller områder hvor forutsetninger og estimater er vesentlige for årsregnskapet, er beskrevet i notene.

Salgsinntekter

Inntekter ved salg av varer og tjenester vurderes til virkelig verdi av vederlaget, netto etter fradrag for merverdiavgift. Salg av varer og tjenester resultatføres når selskapet har levert sine produkter til kunden og det ikke er uoppfylte forpliktelser som kan påvirke kundens aksept av leveringen. Tjenester inntektsføres i takt med utførelsen.

Klassifisering av balanseposter

Eiendeler bestemt til varig eie eller bruk klassifiseres som anleggsmidler. Eiendeler som er tilknyttet varekretsløpet klassifiseres som omløpsmidler. Fordringer for øvrig klassifiseres som omløpsmidler hvis de skal tilbakebetales innen ett år. For gjeld legges analoge kriterier til grunn. Første års avdrag på langsiktige fordringer og langsiktig gjeld klassifiseres likevel ikke som omløpsmiddel og kortsiktig gjeld.

Anskaffelseskost

Anskaffelseskost for eiendeler omfatter kjøpesummen, med fradrag for bonuser, rabatter og lignende, og med tillegg for kjøpsutgifter (frakt, toll, offentlige avgifter som ikke refunderes og andre direkte kjøpsutgifter). Ved kjøp i utenlandsk valuta balanseføres eiendelen til kursen på transaksjonstidspunktet. For varige driftsmidler og immaterielle eiendeler omfatter anskaffelseskost også direkte utgifter for å klargjøre eiendelen for bruk, for eksempel utgifter til testing av eiendelen. Renter knyttet til tilvirkning av anleggsmidler kostnadsføres.

Immaterielle eiendeler

Utgifter til egne utviklingsaktiviteter kostnadsføres løpende. Utgifter til andre immaterielle eiendeler balanseføres i den grad det kan identifiseres en fremtidig økonomisk fordel knyttet til utvikling av en identifiserbar immateriell eiendel og utgiftene kan måles pålitelig. I motsatt fall kostnadsføres slike utgifter løpende. Balanseført utvikling avskrives lineært over økonomisk levetid.

Varige driftsmidler

Varige driftsmidler balanseføres og avskrives lineært til restverdi over driftsmidlenes forventede utnyttbare levetid. Ved endring i avskrivningsplan fordeles virkningen over gjenværende avskrivningstid ("knekkpunktmetoden"). Vedlikehold av driftsmidler kostnadsføres løpende som driftskostnader. Påkostninger og forbedringer tillegges driftsmidlets kostpris og avskrives i takt med driftsmidlet. Skillet mellom vedlikehold og påkostning/forbedring regnes i forhold til driftsmidlets stand på anskaffelsestidspunktet. Leide (leasede) driftsmidler balanseføres som driftsmidler hvis leiekontrakten anses som finansiell.

Investeringer i andre selskaper

Med unntak for kortsiktige investeringer i børsnoterte aksjer, brukes kostmetoden som prinsipp for investeringer i andre selskaper. Kostprisen økes når midler tilføres ved kapitalutvidelse, eller når det gis konsernbidrag til datterselskap. Mottatte utdelinger resultatføres i utgangspunktet som inntekt. Utdelinger som overstiger andel av opptjent egenkapital etter kjøpet føres som reduksjon av anskaffelseskost. Utbytte/konsernbidrag fra datterselskap regnskapsføres det samme året som datterselskapet avsetter beløpet. Utbytte fra andre selskaper regnskapsføres som finansinntekt når det er vedtatt.

Nedskrivning av anleggsmidler

Ved indikasjon på at balanseført verdi av et anleggsmiddel er høyere enn virkelig verdi, foretas det test for verdifall. Testen foretas for det laveste nivå av anleggsmidler som har selvstendige kontantstrømmer. Hvis





balanseført verdi er høyere enn både salgsverdi og bruksverdi (nåverdi ved fortsatt bruk/eie), foretas det nedskrivning til det høyeste av salgsverdi og bruksverdi.

Tidligere nedskrivninger, med unntak for nedskrivning av goodwill, reverseres hvis forutsetningene for nedskrivningen ikke lenger er til stede.

Fordringer

Kundefordringer føres i balansen etter fradrag for avsetning til forventede tap. Avsetning til tap er gjort på grunnlag av individuell vurdering av fordringene og en tilleggsavsetning som skal dekke øvrige påregnelige tap. Vesentlige økonomiske problemer hos kunden, sannsynligheten for at kunden vil gå konkurs eller gjennomgå økonomisk restrukturering og utsettelse og mangler ved betalinger anses som indikatorer på at kundefordringer må nedskrives. Andre fordringer, både omløpsfordringer og anleggsfordringer, føres opp til det laveste av pålydende og virkelig verdi. Virkelig verdi er nåverdien av forventede framtidige innbetalinger. Det foretas likevel ikke neddiskontering når effekten av neddiskontering er uvesentlig for regnskapet. Avsetning til tap vurderes på samme måte som for kundefordringer.

Utenlandsk valuta

Fordringer og gjeld i utenlandsk valuta vurderes etter kursen ved regnskapsårets slutt. Kursgevinster og kurstap knyttet til varesalg og varekjøp i utenlandsk valuta føres som salgsinntekter og varekostnad.

Gjeld

Gjeld, med unntak for enkelte avsetninger for forpliktelser, balanseføres til nominelt gjeldsbeløp.

Pensjoner

Innskuddsplaner:

Ved innskuddsplaner betaler selskapet innskudd til et forsikringselskap. Selskapet har ingen ytterligere betalingsforpliktelse etter at innskuddene er betalt. Innskuddene regnskapsføres som lønnskostnad. Eventuelle forskuddsbetalte innskudd balanseføres som eiendel (pensjonsmidler) i den grad innskuddet kan refunderes eller redusere framtidige innbetalinger.

Skatt

Skattekostnaden i resultatregnskapet omfatter både periodens betalbare skatt og endring i utsatt skatt. Utsatt skatt beregnes med aktuell skattesats på grunnlag av de midlertidige forskjeller som eksisterer mellom regnskapsmessige og skattemessige verdier, samt eventuelt ligningsmessig underskudd til fremføring ved utgangen av regnskapsåret. Skatteøkende og skattereduserende midlertidige forskjeller som reverserer eller kan reversere i samme periode er utlignet. Oppføring av utsatt skattefordel på netto skattereduserende forskjeller som ikke er utlignet og underskudd til fremføring, begrunnes med antatt fremtidig inntjening. Utsatt skatt og skattefordel som kan balanseføres oppføres netto i balansen. Skattereduksjon ved avgitt konsernbidrag, og skatt på mottatt konsernbidrag som føres til reduksjon av kostpris eller direkte mot egenkapitalen, føres direkte mot skatt i balansen (mot betalbar skatt hvis konsernbidraget har virkning på betalbar skatt og mot utsatt skatt hvis konsernbidraget har virkning på utsatt skatt). Utsatt skatt regnskapsføres til nominelt beløp.

Utsatt inntekt

Selskapet tilbyr abonnementstjenester hvor kunder kan få tilgang til forskjellig markedsdata og kredittopplysningstjenester for tidsperioder fra 3 til 24 måneder. Disse tjenestene forhåndsbetales og periodiseres over abonnementsperioden som utsatt inntekt.

Kontantstrømoppstilling

Kontantstrømoppstillingen utarbeides etter den indirekte metoden. Kontanter og kontantekvivalenter omfatter kontanter, bankinnskudd og andre kortsiktige, likvide plasseringer som umiddelbart og med uvesentlig kursrisiko kan konverteres til kjente kontantbeløp og med gjenværende løpetid mindre enn tre måneder fra anskaffelsesdato.





Note 2 Salgsinntekter

	2023	2022
Pr. Virksomhetsområde		
Kredittinformasjon	288 021 750	280 560 328
Complianceinformasjon	31 130 532	23 145 657
Markedsinformasjon	101 908 563	100 507 468
Sum Salgsinntekter	421 060 845	404 213 453
Andre driftsinntekter	73 336 413	76 823 844
Totale driftsinntekter	494 397 258	481 037 297
Geografisk fordeling		
Norge	387 019 888	369 567 525
Sverige	97 117 835	95 096 847
Andre land	10 259 536	16 372 925
Sum	494 397 259	481 037 297

Note 3 Transaksjoner med nærstående parter

Ytelser til ledende ansatte er omtalt i **note 5**, og mellomværende med konsernselskaper er omtalt i **note 12**

Følgende interne transaksjoner har funnet sted i 2023:

	2023	2022
Salg av tjenester til tilknyttede selskaper	23 852 265	21 814 000
Salg av tjenester til morselskap	64 458 791	64 668 000
Kjøp av tjenester fra tilknyttede selskaper	12 446 382	8 235 000
Kjøp av tjenester fra mor selskap	50 762 292	55 986 000

Note 3 Pensjoner

Selskapets pensjonsordninger tilfredsstiller kravene i loven om obligatorisk tjenestepensjon. Selskapet har en innskuddsordning som per desember 2023 omfatter 161 ansatte. Innbetalt pensjonspremie i 2023 var kr 8 252 031 (kr 7 210 853 i 2022).

Note 5 Lønnskostnader og ytelser, godtgjørelser til daglig leder, styret og revisor

LØNSKOSTNADER OG PERSONALKOSTNADER

	2023	2022
Lønninger	139 470 558	128 773 151
Arbeidsgiveravgift	22 328 975	20 498 492
Pensjonskostnader	8 252 031	7 210 853
Andre ytelser	5 227 082	5 932 761
Utleid arbeidskraft	-2 268 340	-635 964
Aktiverte utviklingstimer	-4 429 739	-5 090 847
Sum	168 580 567	156 688 447





Selskapet har i 2023 sysselsatt 155 årsverk.

YTELSER TIL LEDEDE PERSONER

	Daglig leder	Styret
Lønn	2 676 872	0
Pensjonskostnader	105 137	0
Sum	2 782 009	0

REVISOR

Godtgjørelse til revisor for revisjon av 2022 utgjør kr 516 000 ekskl. mva.

I tillegg kommer honorar for andre tjenester med kr 50 000 ekskl. mva. I 2023 er det også utbetalt kr 50 000 i aconto for revisjon av 2023 årsregnskapet.

Note 6 Immaterielle eiendeler

	FoU	Totalt
Anskaffelseskost 01.01.2023	10 779 073	10 779 073
Tilgang egenproduserte immaterielle eiendeler	6 855 100	6 855 100
Anskaffelseskost 31.12.2023	17 634 173	17 634 173
Akkumulerte avskrivninger 31.12	6 299 089	6 299 089
Bokført verdi 31.12.2023	11 335 084	11 335 084
Akk. av- og nedskrivninger 01.01.2023	3 890 707	3 890 707
Årets avskrivninger	2 408 382	2 408 382
Akk. av- og nedskrivninger 31.12.2023	6 299 089	6 299 089
Forventet økonomisk levetid	3-5 år	
Avskrivningsplan	Lineær	

Note 7 Varige driftsmidler

	Maskiner og anlegg	Driftsløsøre, inventar o.a. utstyr	Totalt
Anskaffelseskost 01.01.2023	3 515 614	434 721	3 950 335
Tilgang kjøpte driftsmidler	284 301	0	284 301
Anskaffelseskost 31.12.2023	3 799 915	434 721	4 234 636
Akkumulerte avskrivninger 31.12	2 040 146	434 721	2 474 867
Bokført verdi 31.12.2023	1 759 769	0	1 759 769
Akk. av- og nedskrivninger 01.01.2023	1 042 971	434 721	1 477 692
Årets avskrivninger	997 175	0	997 175
Akk. av- og nedskrivninger 31.12.2023	2 040 146	434 721	2 474 867





Økonomisk levetid	3-5 år	3-10 år
Avskrivningsplan	Lineær	Lineær

Note 8 Poster som er slått sammen i regnskapet

	2023	2022
Finansinntekter		
Konsernbidrag fra datterselskap	27 000 000	22 000 000
Renteinntekt fra foretak i samme konsern	13 367 279	4 285 797
Annen renteinntekt	0	170 389
Annen finansinntekt	6 027 533	4 061 971
Sum finansinntekter	46 394 813	30 518 157
Finanskostnader	2023	2022
Annen rentekostnad	76 017	1 731
Annen finanskostnad (disagio)	831 381	378 889
Sum finanskostnader	907 398	380 620

Note 9 Skatt

Årets skattegrunnlag	2023	2022	
Betalbar skatt	39 181 352	34 969 973	
Endring i utsatt skatt	186 552	499 032	
Sum skattekostnad	39 367 904	35 469 005	
Beregning av årets skattegrunnlag:	2023	2022	
Ordinært resultat før skattekostnad	178 745 189	161 165 225	
Permanente forskjeller	199 829	57 527	
Endring i midlertidige forskjeller	-847 963	-2 268 333	
Årets skattegrunnlag	178 097 055	158 954 419	
Betalbar skatt i balansen:	2023	2022	
Betalbar skatt på årets resultat	33 241 352	30 129 972	
Betalbar skatt på mottatt konsernbidrag	5 940 000	4 840 000	
Sum betalbar skatt i balansen	39 181 352	34 969 972	
Oversikt over midlertidige forskjeller:	2023	2022	Endring
Varige driftsmidler	-4 504 860	-4 900 551	-395 691
Fordringer	-501 572	-960 084	-458 512
Gevinst- og tapskonto	24 962	31 202	6 240
Sum	-4 981 470	-5 829 433	-847 963
Sum	-4 981 470	-5 829 433	-847 963
Utsatt skattefordel (22 %)	-1 095 923	-1 282 475	-186 552





Note 10 Egenkapital

	Aksjekapital	Overkurs	Annen Innskutt egenkapital	Annen egenkapital	Sum egenkapital
Pr. 31.12.2022	760 000	3 000 000	0	204 824 618	208 584 618
Årets resultat				139 377 285	139 377 285
Utbytte				-145 000 000	-145 000 000
Pr 31.12.2023	760 000	3 000 000	0	199 201 903	202 961 903

Note 11 Datterselskap, TS og FKV

	Kontor-kommune	Eier-andel	Balanseført verdi	Egenkapital	Resultat
Datterselskap					
Bisnode D&B Norway AS	Oslo	100,0 %	35 997 000	13 938 337	17 512 734
Sum			35 997 000	13 938 337	17 512 734
Sum verdipapirer			35 997 000	13 938 337	17 512 734

Investeringene i datterselskap, tilknyttet selskap og felleskontrollert virksomhet regnskapsføres etter kostmetoden

Note 12 Fordringer og gjeld

	2023	2022
Kundefordringer		
Kundefordringer	48 045 182	44 637 720
Avsetning til tap på kundefordringer	-1 073 863	-1 254 227
Sum	46 971 319	43 383 493

Note 13 Mellomværende med selskap i samme konsern m.v.

	Kundefordringer		Andre fordringer	
	2023	2022	2023	2022
Foretak i samme konsern	0	2 051 003	27 000 000	16 045 000
Sum	0	2 051 003	27 000 000	16 045 000
	Leverandørgjeld		Annen langsiktig gjeld	
	2023	2022	2023	2022
Foretak i samme konsern	0	10 280 000	0	55 666 881





Verifikasjon

Transaksjon 09222115557519411566

Dokument

Dun & Bradstreet Norway AS Årsregnskap
Hoveddokument
12 sider
Initiert på 2024-06-15 10:53:19 CEST (+0200) av Lars
Pettersson (LP)
Ferdigstilt den 2024-06-17 10:22:05 CEST (+0200)

Initiativtaker

Lars Pettersson (LP)
Dun & Bradstreet Norway AS
petterssonl@dnb.com
+4793428703

Underskriverne

Kari Mette Almskog (KMA)
almskogk@dnb.com

Signert 2024-06-17 10:22:05 CEST (+0200)

Stefan Alariksson (SA)
AlarikssonK@dnb.com

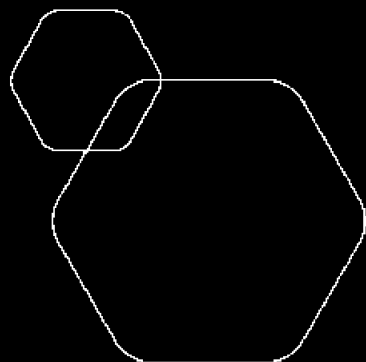
Signert 2024-06-17 10:19:31 CEST (+0200)

Mark Moret (MM)
MoretM@dnb.com

Signert 2024-06-17 05:13:59 CEST (+0200)

Denne verifisering ble utstedt av Scrive. Informasjon i kursiv har blitt verifisert trygt av Scrive. For mer informasjon/bevis som angår dette dokumentet, se de skjulte vedleggene. Bruk en PDF-leser, som Adobe Reader, som kan vise skjulte vedlegg for å se vedleggene. Vennligst merk at hvis du skriver ut dokumentet, kan ikke en utskrevet kopi verifiseres som original i henhold til bestemmelsene nedenfor, og at en enkel utskrift vil være uten innholdet i de skjulte vedleggene. Den digitale signeringsprosessen (elektronisk forsegling) garanterer at dokumentet og de skjulte vedleggene er originale, og dette kan dokumenteres matematisk og uavhengig av Scrive. Scrive tilbyr også en tjeneste som lar deg automatisk verifisere at dokumentet er originalt på: <https://scrive.com/verify>

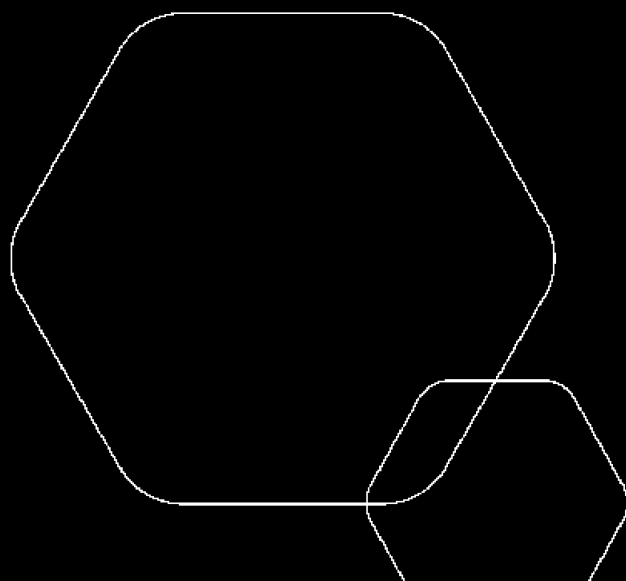




Årsregnskap 2023

Dun & Bradstreet Norway AS

Resultatregnskap
Balanse
Kontantstrøm
Noter til regnskapet



Org.nr.: 975 374 939



RESULTATREGNSKAP

DUN & BRADSTREET NORWAY AS

DRIFTSINNEKTER OG DRIFTSKOSTNADER	Note	2023	2022
Salgsinntekt	2, 3	421 060 846	404 439 948
Annen driftsinntekt	2, 3	73 336 413	76 597 349
Sum driftsinntekter		494 397 260	481 037 297
Varekostnad	3	104 407 536	97 728 408
Lønnskostnad	4, 5	168 580 567	156 688 447
Avskrivning av driftsmidler og immaterielle eiendeler	6, 7	3 405 556	1 971 211
Annen driftskostnad	3, 5	84 745 826	93 621 543
Sum driftskostnader		361 139 485	350 009 609
Driftsresultat		133 257 775	131 027 688
FINANSINNEKTER OG FINANSKOSTNADER			
Annen finansinntekt	8	46 394 813	30 518 157
Annen rentekostnad	8	76 017	1 731
Annen finanskostnad	8	831 381	378 889
Resultat av finansposter		45 487 415	30 137 537
Resultat før skattekostnad		178 745 189	161 165 225
Skattekostnad på resultat	9	39 367 904	35 469 005
Årsresultat	10	139 377 285	125 696 220
OVERFØRINGER			
Avsatt til utbytte		145 000 000	136 000 000
Overført fra annen egenkapital		5 622 715	10 303 780
Sum overføringer		139 377 285	125 696 220



BALANSE

DUN & BRADSTREET NORWAY AS

EIENDELER	Note	2023	2022
ANLEGGSMIDLER			
IMMATERIELLE EIENDELER			
Utvikling	6	11 335 085	6 888 366
Utsatt skattefordel	9	1 095 923	1 282 475
Sum immaterielle eiendeler		12 431 008	8 170 841
VARIGE DRIFTSMIDLER			
Driftsløsøre, inventar o.a. utstyr	7	1 759 769	2 472 643
Sum varige driftsmidler		1 759 769	2 472 643
FINANSIELLE ANLEGGSMIDLER			
Investeringer i datterselskap	11	35 997 000	35 997 000
Sum finansielle anleggsmidler		35 997 000	35 997 000
Sum anleggsmidler		50 187 776	46 640 484
OMLØPSMIDLER			
FORDRINGER			
Kundefordringer	12	46 971 319	43 383 493
Andre kortsiktige fordringer		29 205 516	24 564 630
Konsernfordringer	13	0	16 045 132
Sum fordringer		76 176 834	83 993 255
INVESTERINGER			
Bankinnskudd, kontanter o.l.		360 829 576	398 926 964
Sum omløpsmidler		437 006 411	482 920 219
Sum eiendeler		487 194 187	529 560 702



BALANSE

DUN & BRADSTREET NORWAY AS

EGENKAPITAL OG GJELD	Note	2023	2022
EGENKAPITAL			
INNSKUTT EGENKAPITAL			
Aksjekapital	14	760 000	760 000
Overkurs		3 000 000	3 000 000
Sum innskutt egenkapital		3 760 000	3 760 000
OPPTJENT EGENKAPITAL			
Annen egenkapital		199 201 903	204 824 618
Sum opptjent egenkapital		199 201 903	204 824 618
Sum egenkapital	10	202 961 903	208 584 618
GJELD			
AVSETNING FOR FORPLIKTELSE			
ANNEN LANGSIKTIG GJELD			
Langsiktig konserngjeld	13	0	55 666 881
Sum annen langsiktig gjeld		0	55 666 881
KORTSIKTIG GJELD			
Leverandørgjeld		9 450 478	19 796 886
Betalbar skatt	9	39 181 352	34 969 972
Skyldig offentlige avgifter		29 056 789	23 392 932
Utbytte		145 000 000	136 000 000
Annen kortsiktig gjeld	15	61 543 665	51 149 414
Sum kortsiktig gjeld		284 232 284	265 309 204
Sum gjeld		284 232 284	320 976 085
Sum egenkapital og gjeld		487 194 187	529 560 702

Oslo

Styret i Dun & Bradstreet Norway AS

Mark Leendert Willem Moret
Styremedlem

Kari Mette Berg Almskog
Styreleder / daglig leder

Stefan Alariksson
Styremedlem



INDIREKTE KONTANTSTRØM

DUN & BRADSTREET NORWAY AS

	Note	2023	2022
KONTANTSTRØMMER FRA OPERASJONELLE AKTIVITETER			
Resultat før skattekostnad		178 745 189	161 165 225
Periodens betalte skatt		34 969 972	28 880 597
Ordinære avskrivninger		3 405 556	1 971 211
Endring i kundefordringer		-3 587 826	-2 431 588
Endring i leverandørgjeld		-10 346 408	-28 275 293
Endring i andre tidsavgrensingsposter		3 993 320	-34 097 183
Netto kontantstrøm fra operasjonelle aktiviteter		137 239 860	69 451 775
KONTANTSTRØMMER FRA INVESTERINGSAKTIVITETER			
Utbetalinger ved kjøp av varige driftsmidler		-284 301	-1 713 599
Netto kontantstrøm fra investeringsaktiviteter		-284 301	-1 713 599
KONTANTSTRØMMER FRA FINANSIERINGSAKTIVITETER			
Innbetalinger av konsernbidrag		22 000 000	0
Netto endring konsernmellomværende		-61 621 749	31 737 802
Utbetalinger av utbytte		136 000 000	0
Netto kontantstrøm fra finansieringsaktiviteter		-175 621 749	31 737 802
Netto endring i kontanter og kontantekvivalenter		-38 097 588	102 903 176
Beh. av kont. og kontantekvivalenter ved per. begynnel		398 926 964	296 023 787
Beh. av kont. og kontantekvivalenter ved per. slutt		360 829 376	398 926 963



Note 1 Regnskapsprinsipper

Årsregnskapet er satt opp i samsvar med regnskapsloven og god regnskapsskikk.

Bruk av estimater

Utarbeidelse av regnskap i samsvar med regnskapsloven krever bruk av estimater. Videre krever anvendelse av selskapets regnskapsprinsipper at ledelsen må utøve skjønn. Områder som i stor grad inneholder slike skjønsmessige vurderinger, høy grad av kompleksitet, eller områder hvor forutsetninger og estimater er vesentlige for årsregnskapet, er beskrevet i notene.

Salgsinntekter

Inntekter ved salg av varer og tjenester vurderes til virkelig verdi av vederlaget, netto etter fradrag for merverdiavgift. Salg av varer og tjenester resultatføres når selskapet har levert sine produkter til kunden og det ikke er uoppfylte forpliktelser som kan påvirke kundens aksept av leveringen. Tjenester inntektsføres i takt med utførelsen.

Klassifisering av balanseposter

Eiendeler bestemt til varig eie eller bruk klassifiseres som anleggsmidler. Eiendeler som er tilknyttet varekretsløpet klassifiseres som omløpsmidler. Fordringer for øvrig klassifiseres som omløpsmidler hvis de skal tilbakebetales innen ett år. For gjeld legges analoge kriterier til grunn. Første års avdrag på langsiktige fordringer og langsiktig gjeld klassifiseres likevel ikke som omløpsmiddel og kortsiktig gjeld.

Anskaffelseskost

Anskaffelseskost for eiendeler omfatter kjøpesummen, med fradrag for bonuser, rabatter og lignende, og med tillegg for kjøpsutgifter (frakt, toll, offentlige avgifter som ikke refunderes og andre direkte kjøpsutgifter). Ved kjøp i utenlandsk valuta balanseføres eiendelen til kursen på transaksjonstidspunktet. For varige driftsmidler og immaterielle eiendeler omfatter anskaffelseskost også direkte utgifter for å klargjøre eiendelen for bruk, for eksempel utgifter til testing av eiendelen. Renter knyttet til tilvirkning av anleggsmidler kostnadsføres.

Immaterielle eiendeler

Utgifter til egne utviklingsaktiviteter kostnadsføres løpende. Utgifter til andre immaterielle eiendeler balanseføres i den grad det kan identifiseres en fremtidig økonomisk fordel knyttet til utvikling av en identifiserbar immateriell eiendel og utgiftene kan måles pålitelig. I motsatt fall kostnadsføres slike utgifter løpende. Balanseført utvikling avskrives lineært over økonomisk levetid.

Varige driftsmidler

Varige driftsmidler balanseføres og avskrives lineært til restverdi over driftsmidlenes forventede utnyttbare levetid. Ved endring i avskrivningsplan fordeles virkningen over gjenværende avskrivningstid ("knekkpunktmetoden"). Vedlikehold av driftsmidler kostnadsføres løpende som driftskostnader. Påkostninger og forbedringer tillegges driftsmidlets kostpris og avskrives i takt med driftsmidlet. Skillet mellom vedlikehold og påkostning/forbedring regnes i forhold til driftsmidlets stand på anskaffelsestidspunktet. Leide (leasede) driftsmidler balanseføres som driftsmidler hvis leiekontrakten anses som finansiell.

Investeringer i andre selskaper

Med unntak for kortsiktige investeringer i børsnoterte aksjer, brukes kostmetoden som prinsipp for investeringer i andre selskaper. Kostprisen økes når midler tilføres ved kapitalutvidelse, eller når det gis konsernbidrag til datterselskap. Mottatte utdelinger resultatføres i utgangspunktet som inntekt. Utdelinger som overstiger andel av opptjent egenkapital etter kjøpet føres som reduksjon av anskaffelseskost. Utbytte/konsernbidrag fra datterselskap regnskapsføres det samme året som datterselskapet avsetter beløpet. Utbytte fra andre selskaper regnskapsføres som finansinntekt når det er vedtatt.

Nedskrivning av anleggsmidler

Ved indikasjon på at balanseført verdi av et anleggsmiddel er høyere enn virkelig verdi, foretas det test for verdifall. Testen foretas for det laveste nivå av anleggsmidler som har selvstendige kontantstrømmer. Hvis



balanseført verdi er høyere enn både salgsverdi og bruksverdi (nåverdi ved fortsatt bruk/eie), foretas det nedskrivning til det høyeste av salgsverdi og bruksverdi.

Tidligere nedskrivninger, med unntak for nedskrivning av goodwill, reverseres hvis forutsetningene for nedskrivningen ikke lenger er til stede.

Fordringer

Kundefordringer føres i balansen etter fradrag for avsetning til forventede tap. Avsetning til tap er gjort på grunnlag av individuell vurdering av fordringene og en tilleggsavsetning som skal dekke øvrige påregnelige tap. Vesentlige økonomiske problemer hos kunden, sannsynligheten for at kunden vil gå konkurs eller gjennomgå økonomisk restrukturering og utsettelse og mangler ved betalinger anses som indikatorer på at kundefordringer må nedskrives. Andre fordringer, både omløpsfordringer og anleggsfordringer, føres opp til det laveste av pålydende og virkelig verdi. Virkelig verdi er nåverdien av forventede framtidige innbetalinger. Det foretas likevel ikke neddiskontering når effekten av neddiskontering er uvesentlig for regnskapet. Avsetning til tap vurderes på samme måte som for kundefordringer.

Utenlandsk valuta

Fordringer og gjeld i utenlandsk valuta vurderes etter kursen ved regnskapsårets slutt. Kursgevinster og kurs tap knyttet til varesalg og varekjøp i utenlandsk valuta føres som salgsinntekter og varekostnad.

Gjeld

Gjeld, med unntak for enkelte avsetninger for forpliktelser, balanseføres til nominelt gjeldsbeløp.

Pensjoner

Innskuddsplaner:

Ved innskuddsplaner betaler selskapet innskudd til et forsikrings selskap. Selskapet har ingen ytterligere betalingsforpliktelse etter at innskuddene er betalt. Innskuddene regnskapsføres som lønnskostnad. Eventuelle forskuddsbetalte innskudd balanseføres som eiendel (pensjonsmidler) i den grad innskuddet kan refunderes eller redusere framtidige innbetalinger.

Skatt

Skattekostnaden i resultatregnskapet omfatter både periodens betalbare skatt og endring i utsatt skatt. Utsatt skatt beregnes med aktuell skattesats på grunnlag av de midlertidige forskjeller som eksisterer mellom regnskapsmessige og skattemessige verdier, samt eventuelt ligningsmessig underskudd til fremføring ved utgangen av regnskapsåret. Skatteøkende og skattereduserende midlertidige forskjeller som reverserer eller kan reversere i samme periode er utlignet. Oppføring av utsatt skattefordel på netto skattereduserende forskjeller som ikke er utlignet og underskudd til fremføring, begrunnes med antatt fremtidig inntjening. Utsatt skatt og skattefordel som kan balanseføres oppføres netto i balansen. Skattereduksjon ved avgitt konsernbidrag, og skatt på mottatt konsernbidrag som føres til reduksjon av kostpris eller direkte mot egenkapitalen, føres direkte mot skatt i balansen (mot betalbar skatt hvis konsernbidraget har virkning på betalbar skatt og mot utsatt skatt hvis konsernbidraget har virkning på utsatt skatt). Utsatt skatt regnskapsføres til nominelt beløp.

Utsatt inntekt

Selskapet tilbyr abonnementstjenester hvor kunder kan få tilgang til forskjellig markedsdata og kredittopplysningstjenester for tidsperioder fra 3 til 24 måneder. Disse tjenestene forhåndsbetales og periodiseres over abonnementsperioden som utsatt inntekt.

Kontantstrømoppstilling

Kontantstrømoppstillingen utarbeides etter den indirekte metoden. Kontanter og kontantekvivalenter omfatter kontanter, bankinnskudd og andre kortsiktige, likvide plasseringer som umiddelbart og med uvesentlig kursrisiko kan konverteres til kjente kontantbeløp og med gjenværende løpetid mindre enn tre måneder fra anskaffelsesdato.



Note 2 Salgsinntekter

	2023	2022
Pr. Virksomhetsområde		
Kredittinformasjon	288 021 750	280 560 328
Complianceinformasjon	31 130 532	23 145 657
Markedsinformasjon	101 908 563	100 507 468
Sum Salgsinntekter	421 060 845	404 213 453
Andre driftsinntekter	73 336 413	76 823 844
Totale driftsinntekter	494 397 258	481 037 297
Geografisk fordeling		
Norge	387 019 888	369 567 525
Sverige	97 117 835	95 096 847
Andre land	10 259 536	16 372 925
Sum	494 397 259	481 037 297

Note 3 Transaksjoner med nærstående parter

Ytelser til ledende ansatte er omtalt i **note 5**, og mellomværende med konsernselskaper er omtalt i **note 12**

Følgende interne transaksjoner har funnet sted i 2023:

	2023	2022
Salg av tjenester til tilknyttede selskaper	23 852 265	21 814 000
Salg av tjenester til morselskap	64 458 791	64 668 000
Kjøp av tjenester fra tilknyttede selskaper	12 446 382	8 235 000
Kjøp av tjenester fra mor selskap	50 762 292	55 986 000

Note 3 Pensjoner

Selskapets pensjonsordninger tilfredsstiller kravene i loven om obligatorisk tjenestepensjon. Selskapet har en innskuddsordning som per desember 2023 omfatter 161 ansatte. Innbetalt pensjonspremie i 2023 var kr 8 252 031 (kr 7 210 853 i 2022).

Note 5 Lønnskostnader og ytelser, godtgjørelser til daglig leder, styret og revisor

LØNNSKOSTNADER OG PERSONALKOSTNADER

	2023	2022
Lønninger	139 470 558	128 773 151
Arbeidsgiveravgift	22 328 975	20 498 492
Pensjonskostnader	8 252 031	7 210 853
Andre ytelser	5 227 082	5 932 761
Utleid arbeidskraft	-2 268 340	-635 964
Aktiverte utviklingstimer	-4 429 739	-5 090 847
Sum	168 580 567	156 688 447



Selskapet har i 2023 sysselsatt 155 årsverk.

YTELSER TIL LEDEDE PERSONER

	Daglig leder	Styret
Lønn	2 676 872	0
Pensjonskostnader	105 137	0
Sum	2 782 009	0

REVISOR

Godtgjørelse til revisor for revisjon av 2022 utgjør kr 516 000 ekskl. mva.

I tillegg kommer honorar for andre tjenester med kr 50 000 ekskl. mva. I 2023 er det også utbetalt kr 50 000 i aconto for revisjon av 2023 årsregnskapet.

Note 6 Immaterielle eiendeler

	FoU	Totalt
Anskaffelseskost 01.01.2023	10 779 073	10 779 073
Tilgang egenproduserte immaterielle eiendeler	6 855 100	6 855 100
Anskaffelseskost 31.12.2023	17 634 173	17 634 173
Akkumulerte avskrivninger 31.12	6 299 089	6 299 089
Bokført verdi 31.12.2023	11 335 084	11 335 084
Akk. av- og nedskrivninger 01.01.2023	3 890 707	3 890 707
Årets avskrivninger	2 408 382	2 408 382
Akk. av- og nedskrivninger 31.12.2023	6 299 089	6 299 089
Forventet økonomisk levetid	3-5 år	
Avskrivningsplan	Lineær	

Note 7 Varige driftsmidler

	Maskiner og anlegg	Driftsløsøre, inventar o.a. utstyr	Totalt
Anskaffelseskost 01.01.2023	3 515 614	434 721	3 950 335
Tilgang kjøpte driftsmidler	284 301	0	284 301
Anskaffelseskost 31.12.2023	3 799 915	434 721	4 234 636
Akkumulerte avskrivninger 31.12	2 040 146	434 721	2 474 867
Bokført verdi 31.12.2023	1 759 769	0	1 759 769
Akk. av- og nedskrivninger 01.01.2023	1 042 971	434 721	1 477 692
Årets avskrivninger	997 175	0	997 175
Akk. av- og nedskrivninger 31.12.2023	2 040 146	434 721	2 474 867



Økonomisk levetid
Avskrivningsplan

3-5 år
Lineær

3-10 år
Lineær

Note 8 Poster som er slått sammen i regnskapet

	2023	2022
Finansinntekter		
Konsernbidrag fra datterselskap	27 000 000	22 000 000
Renteinntekt fra foretak i samme konsern	13 367 279	4 285 797
Annen renteinntekt	0	170 389
Annen finansinntekt	6 027 533	4 061 971
Sum finansinntekter	46 394 813	30 518 157
Finanskostnader	2023	2022
Annen rentekostnad	76 017	1 731
Annen finanskostnad (disagio)	831 381	378 889
Sum finanskostnader	907 398	380 620

Note 9 Skatt

	2023	2022	
Årets skattegrunnlag			
Betalbar skatt	39 181 352	34 969 973	
Endring i utsatt skatt	186 552	499 032	
Sum skattekostnad	39 367 904	35 469 005	
Beregning av årets skattegrunnlag:	2023	2022	
Ordinært resultat før skattekostnad	178 745 189	161 165 225	
Permanente forskjeller	199 829	57 527	
Endring i midlertidige forskjeller	-847 963	-2 268 333	
Årets skattegrunnlag	178 097 055	158 954 419	
Betalbar skatt i balansen:	2023	2022	
Betalbar skatt på årets resultat	33 241 352	30 129 972	
Betalbar skatt på mottatt konsernbidrag	5 940 000	4 840 000	
Sum betalbar skatt i balansen	39 181 352	34 969 972	
Oversikt over midlertidige forskjeller:	2023	2022	Endring
Varige driftsmidler	-4 504 860	-4 900 551	-395 691
Fordringer	-501 572	-960 084	-458 512
Gevinst- og tapskonto	24 962	31 202	6 240
Sum	-4 981 470	-5 829 433	-847 963
Sum	-4 981 470	-5 829 433	-847 963
Utsatt skattefordel (22 %)	-1 095 923	-1 282 475	-186 552



Note 10 Egenkapital

	Aksjekapital	Overkurs	Annen Innskutt egenkapital	Annen egenkapital	Sum egenkapital
Pr. 31.12.2022	760 000	3 000 000	0	204 824 618	208 584 618
Årets resultat				139 377 285	139 377 285
Utbytte				-145 000 000	-145 000 000
Pr 31.12.2023	760 000	3 000 000	0	199 201 903	202 961 903

Note 11 Datterselskap, TS og FKV

	Kontor-kommune	Eier-andel	Balanseført verdi	Egenkapital	Resultat
Datterselskap					
Bisnode D&B Norway AS	Oslo	100,0 %	35 997 000	13 938 337	17 512 734
Sum			35 997 000	13 938 337	17 512 734
Sum verdipapirer			35 997 000	13 938 337	17 512 734

Investeringene i datterselskap, tilknyttet selskap og felleskontrollert virksomhet regnskapsføres etter kostmetoden

Note 12 Fordringer og gjeld

	2023	2022
Kundefordringer		
Kundefordringer	48 045 182	44 637 720
Avsetning til tap på kundefordringer	-1 073 863	-1 254 227
Sum	46 971 319	43 383 493

Note 13 Mellomværende med selskap i samme konsern m.v.

	Kundefordringer		Andre fordringer	
	2023	2022	2023	2022
Foretak i samme konsern	0	2 051 003	27 000 000	16 045 000
Sum	0	2 051 003	27 000 000	16 045 000
	Leverandørgjeld		Annen langsiktig gjeld	
	2023	2022	2023	2022
Foretak i samme konsern	0	10 280 000	0	55 666 881



Sum	0	10 280 000	0	55 666 881
------------	----------	-------------------	----------	-------------------

Bankinnskudd på konsernkonto var tidligere klassifisert som konsern intern fordring men fra og med 2023 behandlet som bankinnskudd
Ingen fordringer har forfall mer enn 1 år frem i tid.

Note 14 Aksjekapital og aksjonærinformasjon

Per 31. desember 2023 var selskapet et heleid datterselskap av D&B Holdings Netherlands B.V. som er registrert i Nederland. Den største gruppen av selskaper hvor regnskapet for selskapet er konsolidert er det som ledes av Dun & Bradstreet Holdings Inc.. Konsernregnskapet til Dun & Bradstreet Holdings Inc. er tilgjengelig fra 5335 Gate Parkway Jacksonville, FL 32256, USA. Telefonnummeret er 001-904648-6350.

Aksjekapitalen på kr. 760 000 består av 50 aksjer a kr. 15 200. Samtlige aksjer eies av morselskapet Dun & Bradstreet AB.

Note 15 Avsetning for forpliktelse

Kortsiktige avsetninger	Uopptjent inntekt	Sum
Balanse 01.01.2023	28 845 953	28 845 953
Avsatt	3 871 378	3 871 378
Balanse 31.12.2023	32 717 331	32 717 331

Avsetning for forpliktelse består av utsatt inntekt på abonnementsprodukter hvor fakturering skjer på forskudd og inntektene fordeles ut på abonnementstiden.

Avsetning for forpliktelse utgjør 32 717 331 kr av total annen kortsiktig gjeld på 61 543 665 kr. I 2022 ble uopptjent inntekt klassifisert under langsiktig gjeld.

Note 15 Skattetrekksgaranti

Selskapet har skattetrekksgaranti på kr 10 000 000 i DNB Bank.