



## ÅRSREGNSKAPET FOR REGNSKAPSÅRET 2022 - GENERELL INFORMASJON

### Enheten

Organisasjonsnummer: 914 235 960  
Organisasjonsform: Aksjeselskap  
Foretaksnavn: KE RUUD INVEST AS  
Forretningsadresse: Langs Linjen 43B  
1169 OSLO

### Regnskapsår

Årsregnskapets periode: 01.01.2022 - 31.12.2022

### Konsern

Morselskap i konsern: Nei

### Regnskapsregler

Regler for små foretak benyttet: Ja  
Benyttet ved utarbeidelsen av årsregnskapet til selskapet: Regnskapslovens alminnelige regler

### Årsregnskapet fastsatt av kompetent organ

Bekreftet av representant for selskapet: Kjell Even Ruud  
Dato for fastsettelse av årsregnskapet: 15.06.2023

### Grunnlag for avgivelse

År 2022: Årsregnskapet er elektronisk innlevert  
År 2021: Tall er hentet fra elektronisk innlevert årsregnskap fra 2022

*Det er ikke krav til at årsregnskapet m.v. som sendes til Regnskapsregisteret er undertegnet. Kontrollen på at dette er utført ligger hos revisor/enhetens øverste organ. Sikkerheten ivaretas ved at innsender har rolle/rettighet for innsending av årsregnskapet via Altinn, og ved at det bekreftes at årsregnskapet er fastsatt av kompetent organ.*

Brønnøysundregistrene, 14.06.2024



## Resultatregnskap

Beløp i: NOK	Note	2022	2021
<b>RESULTATREGNSKAP</b>			
<b>Kostnader</b>			
Lønnskostnader	2		
Annen driftskostnad	2	157 299	149 539
<b>Sum kostnader</b>		<b>157 299</b>	<b>149 539</b>
<b>Driftsresultat</b>		<b>-157 299</b>	<b>-149 539</b>
<b>Finansinntekter og finanskostnader</b>			
Annen renteinntekt		266	1 447
Annen finansinntekt		626 708	2 312 174
<b>Sum finansinntekter</b>		<b>626 974</b>	<b>2 313 620</b>
Annen rentekostnad		6 766	2 579
Annen finanskostnad		2 381 064	328 254
<b>Sum finanskostnader</b>		<b>2 387 830</b>	<b>330 834</b>
<b>Netto finans</b>		<b>-1 760 856</b>	<b>1 982 786</b>
<b>Ordinært resultat før skattekostnad</b>		<b>-1 918 155</b>	<b>1 833 247</b>
Skattekostnad på resultat	3		
<b>Ordinært resultat etter skattekostnad</b>		<b>-1 918 155</b>	<b>1 833 247</b>
<b>Årsresultat</b>	4	<b>-1 918 155</b>	<b>1 833 247</b>
<b>Årsresultat etter minoritetsinteresser</b>		<b>-1 918 155</b>	<b>1 833 247</b>
<b>Totalresultat</b>		<b>-1 918 155</b>	<b>1 833 247</b>
<b>Overføringer og disponeringer</b>			
Avsatt til annen egenkapital			1 833 247
Overført fra annen egenkapital		-1 918 155	
<b>Sum overføringer og disponeringer</b>		<b>-1 918 155</b>	<b>1 833 247</b>



### Balanse

Beløp i: NOK	Note	2022	2021
<b>BALANSE - EIENDELER</b>			
<b>Anleggsmidler</b>			
<b>Immaterielle eiendeler</b>			
Utsatt skattefordel	3		
<b>Sum anleggsmidler</b>		<b>0</b>	<b>0</b>
<b>Omløpsmidler</b>			
<b>Varer</b>			
<b>Fordringer</b>			
Andre kortsiktige fordringer		19 870	19 870
<b>Sum fordringer</b>		<b>19 870</b>	<b>19 870</b>
<b>Investeringer</b>			
Markedsbaserte aksjer		4 326 059	5 809 253
Andre markedsbaserte finansielle instrumenter		2 023 508	3 023 967
<b>Sum investeringer</b>		<b>6 349 567</b>	<b>8 833 219</b>
<b>Bankinnskudd, kontanter og lignende</b>			
Bankinnskudd, kontanter o.l.		189 223	623 725
<b>Sum bankinnskudd, kontanter og lignende</b>		<b>189 223</b>	<b>623 725</b>
<b>Sum omløpsmidler</b>		<b>6 558 660</b>	<b>9 476 815</b>
<b>SUM EIENDELER</b>		<b>6 558 660</b>	<b>9 476 815</b>
<b>BALANSE - EGENKAPITAL OG GJELD</b>			
<b>Egenkapital</b>			
<b>Innskutt egenkapital</b>			
Aksjekapital 10 à 10 000	5	100 000	100 000
<b>Sum innskutt egenkapital</b>		<b>100 000</b>	<b>100 000</b>
<b>Opptjent egenkapital</b>			



## Balanse

<b>Beløp i: NOK</b>	<b>Note</b>	<b>2022</b>	<b>2021</b>
Annen egenkapital		2 297 621	4 215 776
<b>Sum opptjent egenkapital</b>		<b>2 297 621</b>	<b>4 215 776</b>
<b>Sum egenkapital</b>	4	<b>2 397 621</b>	<b>4 315 776</b>
<b>Gjeld</b>			
<b>Langsiktig gjeld</b>			
Utsatt skatt	3		
<b>Annen langsiktig gjeld</b>			
Øvrig langsiktig gjeld	5	4 150 414	5 150 414
<b>Sum annen langsiktig gjeld</b>		<b>4 150 414</b>	<b>5 150 414</b>
<b>Sum langsiktig gjeld</b>		<b>4 150 414</b>	<b>5 150 414</b>
<b>Kortsiktig gjeld</b>			
Leverandørgjeld		10 625	10 625
Betalbar skatt	3		
<b>Sum kortsiktig gjeld</b>		<b>10 625</b>	<b>10 625</b>
<b>Sum gjeld</b>		<b>4 161 039</b>	<b>5 161 039</b>
<b>SUM EGENKAPITAL OG GJELD</b>		<b>6 558 660</b>	<b>9 476 815</b>



## Brønnøysundregistrene

### ÅRSREGNSKAP FOR REGNSKAPSÅRET 2022 - GENERELL INFORMASJON

Journalnummer: 2023 523875

#### Enheten

Organisasjonsnummer: 914 235 960  
Organisasjonsform: Aksjeselskap  
Foretaksnavn: KE RUUD INVEST AS  
Forretningsadresse: Langs Linjen 43B  
1169 OSLO

#### Regnskapsår

Årsregnskapets periode: 01.01.2022 - 31.12.2022

#### Konsern

Morselskap i konsern: Nei

#### Regnskapsregler

Regler for små foretak benyttet: Ja  
Benyttet ved utarbeidelsen av  
årsregnskapet til selskapet: Regnskapslovens alminnelige regler

#### Årsregnskapet fastsatt av kompetent organ

Bekreftet av representant for selskapet: Kjell Even Ruud  
Dato for fastsettelse av årsregnskapet: 15.06.2023

#### Grunnlag for avgivelse

År 2022: Årsregnskap er elektronisk innlevert.  
År 2021: Tall er hentet fra elektronisk innlevert årsregnskap fra 2022.

*Det er ikke krav til at årsregnskapet m.v. som sendes til Regnskapsregisteret er undertegnet. Kontrollen på at dette er utført ligger hos revisor/enhetens øverste organ. Sikkerheten ivaretas ved at innsender har rolle/rettighet for innsending av årsregnskapet via Altinn, og ved at det bekreftes at årsregnskapet er fastsatt av kompetent organ.*

Brønnøysundregistrene, 29.06.2023



Organisasjonsnr: 914 235 960  
KE RUUD INVEST AS

## RESULTATREGNSKAP

Beløp i: NOK	Note	2022	2021
<b>RESULTATREGNSKAP</b>			
<b>Kostnader</b>			
Lønnskostnader	2		
Annen driftskostnad	2	157 299	149 539
<b>Sum kostnader</b>		<b>157 299</b>	<b>149 539</b>
<b>Driftsresultat</b>		<b>-157 299</b>	<b>-149 539</b>
<b>Finansinntekter og finanskostnader</b>			
Annen renteinntekt		266	1 447
Annen finansinntekt		626 708	2 312 174
<b>Sum finansinntekter</b>		<b>626 974</b>	<b>2 313 620</b>
Annen rentekostnad		6 766	2 579
Annen finanskostnad		2 381 064	328 254
<b>Sum finanskostnader</b>		<b>2 387 830</b>	<b>330 834</b>
<b>Netto finans</b>		<b>-1 760 856</b>	<b>1 982 786</b>
<b>Ordinært resultat før skattekostnad</b>		<b>-1 918 155</b>	<b>1 833 247</b>
Skattekostnad på resultat	3		
<b>Ordinært resultat etter skattekostnad</b>		<b>-1 918 155</b>	<b>1 833 247</b>
<b>Årsresultat</b>	4	<b>-1 918 155</b>	<b>1 833 247</b>
<b>Årsresultat etter minoritetsinteresser</b>		<b>-1 918 155</b>	<b>1 833 247</b>
<b>Totalresultat</b>		<b>-1 918 155</b>	<b>1 833 247</b>
<b>Overføringer og disponeringer</b>			
Avsatt til annen egenkapital			1 833 247
Overført fra annen egenkapital		-1 918 155	
<b>Sum overføringer og disponeringer</b>		<b>-1 918 155</b>	<b>1 833 247</b>



Organisasjonsnr: 914 235 960  
KE RUUD INVEST AS

## BALANSE

Beløp i: NOK	Note	2022	2021
<b>BALANSE - EIENDELER</b>			
<b>Anleggsmidler</b>			
<b>Immaterielle eiendeler</b>			
Utsatt skattefordel	3		
<b>Sum anleggsmidler</b>		<b>0</b>	<b>0</b>
<b>Omløpsmidler</b>			
<b>Varer</b>			
<b>Fordringer</b>			
Andre kortsiktige fordringer		19 870	19 870
<b>Sum fordringer</b>		<b>19 870</b>	<b>19 870</b>
<b>Investeringer</b>			
Markedsbaserte aksjer		4 326 059	5 809 253
Andre markedsbaserte finansielle instrumenter		2 023 508	3 023 967
<b>Sum investeringer</b>		<b>6 349 567</b>	<b>8 833 219</b>
<b>Bankinnskudd, kontanter og lignende</b>			
Bankinnskudd, kontanter o. l.		189 223	623 725
<b>Sum bankinnskudd, kontanter og lignende</b>		<b>189 223</b>	<b>623 725</b>
<b>Sum omløpsmidler</b>		<b>6 558 660</b>	<b>9 476 815</b>
<b>SUM EIENDELER</b>		<b>6 558 660</b>	<b>9 476 815</b>
<b>BALANSE - EGENKAPITAL OG GJELD</b>			
<b>Egenkapital</b>			
<b>Innskutt egenkapital</b>			
Aksjekapital 10 à 10 000	5	100 000	100 000
<b>Sum innskutt egenkapital</b>		<b>100 000</b>	<b>100 000</b>
<b>Opptjent egenkapital</b>			
Annen egenkapital		2 297 621	4 215 776
<b>Sum opptjent egenkapital</b>		<b>2 297 621</b>	<b>4 215 776</b>
<b>Sum egenkapital</b>	<b>4</b>	<b>2 397 621</b>	<b>4 315 776</b>
<b>Gjeld</b>			
<b>Langsiktig gjeld</b>			



Utsatt skatt	3		
<b>Annen langsiktig gjeld</b>			
Øvrig langsiktig gjeld	5	4 150 414	5 150 414
<b>Sum annen langsiktig gjeld</b>		<b>4 150 414</b>	<b>5 150 414</b>
<b>Sum langsiktig gjeld</b>		<b>4 150 414</b>	<b>5 150 414</b>
<b>Kortsiktig gjeld</b>			
Leverandørgjeld		10 625	10 625
Betalbar skatt	3		
<b>Sum kortsiktig gjeld</b>		<b>10 625</b>	<b>10 625</b>
<b>Sum gjeld</b>		<b>4 161 039</b>	<b>5 161 039</b>
<b>SUM EGENKAPITAL OG GJELD</b>		<b>6 558 660</b>	<b>9 476 815</b>



Organisasjonsnr: 914 235 960  
KE RUUD INVEST AS

NOTEOPPLYSNINGER - SELSKAP - alle poster oppgitt i hele tall

## Note

Antall årsverk i regnskapsåret  
0.00

<u>Sum</u>	<u>Beløp</u>
<u>Balanseført verdi 31.12.</u>	<u>Varige driftsmidler Immaterielle eiend.</u>

## Konsernregnskap

Morselskapet sitt navn

Forretningskontor for morselskapet

## Begrunnelse for at datterselskap er utelatt fra konsolideringen

<u>Samlet beløp - tilknyttet selskap</u>	<u>Årets</u>	<u>Fjorårets</u>
--	--------------	------------------

<u>Samlet beløp - foretak i samme konsern</u>	<u>Årets</u>	<u>Fjorårets</u>
---	--------------	------------------

<u>Samlet beløp - foretak i samme konsern</u>	<u>Årets</u>	<u>Fjorårets</u>
---	--------------	------------------

<u>Samlet beløp - felles kontrollert virksomhet</u>	<u>Årets</u>	<u>Fjorårets</u>
---	--------------	------------------

<u>Pantstillelse</u>	<u>Beløp</u>
----------------------	--------------

<u>Beholdning av egne aksjer</u>	<u>Antall</u>	<u>Pålydende</u>	<u>Andel av aksjek.</u>
----------------------------------	---------------	------------------	-------------------------



Til generalforsamlingen i Ke Ruud Invest AS

## UAVHENGIG REVISORS BERETNING

### *Konklusjon*

Vi har revidert årsregnskapet for Ke Ruud Invest AS som viser et underskudd på kr 1 918 155. Årsregnskapet består av balanse per 31. desember 2022, resultatregnskap, for regnskapsåret avsluttet per denne datoen og noter til årsregnskapet, herunder et sammendrag av viktige regnskapsprinsipper.

Etter vår mening

- oppfyller årsregnskapet gjeldende lovkrav, og
- gir årsregnskapet et rettviseende bilde av selskapets finansielle stilling per 31. desember 2022 og av dets resultater for regnskapsåret avsluttet per denne datoen i samsvar med regnskapslovens regler og god regnskapsskikk i Norge.

### *Grunnlag for konklusjonen*

Vi har gjennomført revisjonen i samsvar med International Standards on Auditing (ISA-ene). Våre oppgaver og plikter i henhold til disse standardene er beskrevet nedenfor under Revisors oppgaver og plikter ved revisjonen av årsregnskapet. Vi er uavhengige av selskapet i samsvar med kravene i relevante lover og forskrifter i Norge og International Code of Ethics for Professional Accountants (inkludert internasjonale uavhengighetsstandarder) utstedt av International Ethics Standards Board for Accountants (IESBA-reglene), og vi har overholdt våre øvrige etiske forpliktelser i samsvar med disse kravene. Innhentet revisjonsbevis er etter vår vurdering tilstrekkelig og hensiktsmessig som grunnlag for vår konklusjon.

### *Ledelsens ansvar for årsregnskapet*

Ledelsen er ansvarlig for å utarbeide årsregnskapet og for at det gir et rettviseende bilde i samsvar med regnskapslovens regler og god regnskapsskikk i Norge. Ledelsen er også ansvarlig for slik intern kontroll som den finner nødvendig for å kunne utarbeide et årsregnskap som ikke inneholder vesentlig feilinformasjon, verken som følge av misligheter eller utilsiktede feil.

Ved utarbeidelsen av årsregnskapet må ledelsen ta standpunkt til selskapets evne til fortsatt drift og opplyse om forhold av betydning for fortsatt drift. Forutsetningen om fortsatt drift skal legges til grunn for årsregnskapet så lenge det ikke er sannsynlig at virksomheten vil bli avviklet.

Fram Revisjon AS / Lundgaardvegen 13, 2408 Elverum  
Tlf. 62 43 10 80 / post@framrevisjon.no  
Org.nr 957 668 933 / www.framrevisjon.no

Avd Flisa / Kaffegata 95, 2270 Flisa

Avd Trysil / Storvegen 21, 2420 Trysil



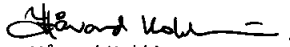


## *Revisors oppgaver og plikter ved revisjonen av årsregnskapet*

Vårt mål er å oppnå betryggende sikkerhet for at årsregnskapet som helhet ikke inneholder vesentlig feilinformasjon, verken som følge av misligheter eller utilsiktede feil, og å avgi en revisjonsberetning som inneholder vår konklusjon. Betryggende sikkerhet er en høy grad av sikkerhet, men ingen garanti for at en revisjon utført i samsvar med ISA-ene, alltid vil avdekke vesentlig feilinformasjon. Feilinformasjon kan oppstå som følge av misligheter eller utilsiktede feil. Feilinformasjon er å anse som vesentlig dersom den enkeltvis eller samlet med rimelighet kan forventes å påvirke de økonomiske beslutningene som brukerne foretar, på grunnlag av årsregnskapet.

For videre beskrivelse av revisors oppgaver og plikter vises det til <https://revisorforeningen.no/revisjonsberetninger>.

Flisa, 15.06.2023  
Fram Revisjon AS

  
Håvard Kokkin  
Statsautorisert revisor



# Årsregnskap 2022

## Ke Ruud Invest AS

**Resultatregnskap**  
**Balanse**  
**Noter til regnskap**  
**Revisors beretning**

**Org.nr.: 914 235 960**



## Ke Ruud Invest AS

### Resultatregnskap

	Note	2022	2021
<b>DRIFTSINNEKTER</b>			
<b>DRIFTSKOSTNADER</b>			
Annen driftskostnad	2	157 299	149 539
<b>Sum driftskostnader</b>		<b>157 299</b>	<b>149 539</b>
<b>Driftsresultat</b>		<b>-157 299</b>	<b>-149 539</b>
<b>FINANSIELLE POSTER</b>			
Renteinntekter		266	1 447
Annen finansinntekt		626 708	2 312 174
Rentekostnader		6 766	2 579
Annen finanskostnad		2 381 064	328 254
<b>Netto finansielle poster</b>		<b>-1 760 856</b>	<b>1 982 786</b>
<b>Resultat før skattekostnad</b>		<b>-1 918 155</b>	<b>1 833 247</b>
<b>Resultat</b>		<b>-1 918 155</b>	<b>1 833 247</b>
<b>ÅRSRESULTAT</b>	4	<b>-1 918 155</b>	<b>1 833 247</b>
<b>OVERFØRINGER</b>			
Avsatt til annen egenkapital		0	1 833 247
Overført fra annen egenkapital		1 918 155	0
<b>Sum overføringer</b>		<b>-1 918 155</b>	<b>1 833 247</b>



## Ke Ruud Invest AS

### Balanse


<b>EIENDELER</b>	<b>Note</b>	<b>2022</b>	<b>2021</b>
<b>Anleggsmidler</b>			
<b>Omløpsmidler</b>			
Andre kortsiktige fordringer		19 870	19 870
<b>Sum fordringer</b>		<b>19 870</b>	<b>19 870</b>
<b>Investeringer</b>			
Markedsbaserte aksjer		4 326 059	5 809 253
Andre markedsbaserte finansielle instrumenter		2 023 508	3 023 967
<b>Sum investeringer</b>		<b>6 349 567</b>	<b>8 833 219</b>
Bankinnskudd, kontanter o.l.		189 223	623 725
<b>Sum omløpsmidler</b>		<b>6 558 660</b>	<b>9 476 815</b>
<b>SUM EIENDELER</b>		<b>6 558 660</b>	<b>9 476 815</b>




## Ke Ruud Invest AS Balanse

EGENKAPITAL OG GJELD	Note	2022	2021
EGENKAPITAL			
Innskutt egenkapital			
Aksjekapital 10 à 10 000	5	100 000	100 000
Sum innskutt egenkapital		100 000	100 000
Opptjent egenkapital			
Annen egenkapital		2 297 621	4 215 776
Sum opptjent egenkapital		2 297 621	4 215 776
Sum egenkapital	4	2 397 621	4 315 776
GJELD			
Langsiktig gjeld			
Øvrig langsiktig gjeld	5	4 150 414	5 150 414
Sum langsiktig gjeld		4 150 414	5 150 414
Kortsiktig gjeld			
Leverandørgjeld		10 625	10 625
Sum kortsiktig gjeld		10 625	10 625
Sum gjeld		4 161 039	5 161 039
SUM EGENKAPITAL OG GJELD		6 558 660	9 476 815

Oslo, 15.06.2023  
Styret i Ke Ruud Invest AS

  
Kjell Even Ruud  
styreleder

  
Rune Skasberg  
daglig leder



## Ke Ruud Invest AS

### Noter til regnskapet for 2022

#### Regnskapsprinsipper

Årsregnskapet er satt opp i samsvar med regnskapsloven og NRS 8 - God regnskapsskikk for små foretak.

#### Driftsinntekter

Inntektsføring ved salg av varer skjer på leveringstidspunktet. Tjenester inntektsføres etter hvert som de leveres.

#### Skatt

Skattekostnaden i resultatregnskapet omfatter både periodens betalbare skatt og endring i utsatt skatt. Utsatt skatt er beregnet med 22 % på grunnlag av de midlertidige forskjeller som eksisterer mellom regnskapsmessige og skattemessige verdier, samt ligningsmessig underskudd til fremføring ved utgangen av regnskapsåret. Skatteøkende og skattereduserende midlertidige forskjeller som reverserer eller kan reverseres i samme periode er utlignet og nettoført.

#### Klassifisering og vurdering av anleggsmidler

Anleggsmidler omfatter eiendeler bestemt til varig eie og bruk. Anleggsmidler er vurdert til anskaffelseskost. Varige driftsmidler balanseføres og avskrives over driftsmidlets økonomiske levetid. Varige driftsmidler nedskrives til gjenvinnbart beløp ved verdifall som forventes ikke å være forbigående. Gjenvinnbart beløp er det høyeste av netto salgsverdi og verdi i bruk. Verdi i bruk er nåverdi av fremtidige kontantstrømmer knyttet til eiendelen. Nedskrivningen reverseres når grunnlaget for nedskrivningen ikke lenger er til stede.

#### Klassifisering og vurdering av omløpsmidler

Omløpsmidler og kortsiktig gjeld omfatter normalt poster som forfaller til betaling innen ett år etter balansedagen, samt poster som knytter seg til varekretsløpet. Omløpsmidler vurderes til laveste verdi av anskaffelseskost og virkelig verdi.

#### Fordringer

Kundefordringer og andre fordringer oppføres til pålydende etter fradrag for avsetning til forventet tap. Avsetning til tap gjøres på grunnlag av en individuell vurdering av de enkelte fordringene.

#### Note 2 Lønnskostnader

Selskapet har ingen ansatte i 2022.



## Ke Ruud Invest AS

### Note 3 Skatt

<b>Årets skattekostnad</b>	<b>2022</b>	<b>2021</b>
Resultatført skatt på ordinært resultat:		
Betalbar skatt	0	0
Endring i utsatt skattefordel	0	0
<b>Skattekostnad ordinært resultat</b>	<b>0</b>	<b>0</b>
Skattepliktig inntekt:		
Resultat før skatt	-1 918 155	1 833 247
Permanente forskjeller	1 282 392	-1 637 081
Anvendelse av fremførbart underskudd	0	-196 167
<b>Skattepliktig inntekt</b>	<b>-635 763</b>	<b>0</b>
Betalbar skatt i balansen:		
Betalbar skatt på årets resultat	0	0
<b>Sum betalbar skatt i balansen</b>	<b>0</b>	<b>0</b>

Skatteeffekten av midlertidige forskjeller og underskudd til fremføring som har gitt opphav til utsatt skatt og utsatte skattefordeler, spesifisert på typer av midlertidige forskjeller

	<b>2022</b>	<b>2021</b>	<b>Endring</b>
Akkumulert fremførbart underskudd	-666 655	-30 892	635 763
Inngår ikke i beregningen av utsatt skatt	666 655	30 892	-635 763
<b>Utsatt skattefordel (22 %)</b>	<b>0</b>	<b>0</b>	<b>0</b>

I henhold til God regnskapsskikk for små foretak balanseføres ikke utsatt skattefordel.

### Note 4 Egenkapital

	<b>Aksjekapital</b>	<b>Annen egenkapital</b>	<b>Sum egenkapital</b>
Pr. 31.12.2021	100 000	4 215 776	4 315 776
Årets resultat		-1 918 155	-1 918 155
<b>Pr 31.12.2022</b>	<b>100 000</b>	<b>2 297 621</b>	<b>2 397 621</b>



## Ke Ruud Invest AS

### Note 5 Aksjonærer

Aksjekapitalen i Ke Ruud Invest AS pr. 31.12 består av:

	<b>Antall</b>	<b>Pålydende</b>	<b>Bokført</b>
Ordinære aksjer	10	10 000,0	100 000
<b>Sum</b>	<b>10</b>		<b>100 000</b>

### Eierstruktur

De største aksjonærene i % pr. 31.12 var:

	<b>Ordinære</b>	<b>Eierandel</b>	<b>Stemmeandel</b>
Kjell Even Ruud	10	100,0	100,0

Aksjer og opsjoner eiet av medlemmer i styret og daglig leder:

<b>Navn</b>	<b>Verv</b>	<b>Ordinære</b>
Kjell Even Ruud	styreleder	10
<b>Totalt antall aksjer</b>		<b>10</b>

Selskapet har gjeld til eier på kr 4 150 414 i 2022.