



ÅRSREGNSKAPET FOR REGNSKAPSÅRET 2023 - GENERELL INFORMASJON

Enheten

Organisasjonsnummer: 916 308 523
Organisasjonsform: Aksjeselskap
Foretaksnavn: MØLLER EIENDOM MI AS
Forretningsadresse: Bygdøy allé 4
0257 OSLO

Regnskapsår

Årsregnskapets periode: 01.01.2023 - 31.12.2023

Konsern

Morselskap i konsern: Nei

Regnskapsregler

Regler for små foretak benyttet: Ja
Benyttet ved utarbeidelsen av årsregnskapet til selskapet: Regnskapslovens alminnelige regler

Årsregnskapet fastsatt av kompetent organ

Bekreftet av representant for selskapet: Erlend Moe
Dato for fastsettelse av årsregnskapet: 26.04.2024

Grunnlag for avgivelse

År 2023: Årsregnskapet er elektronisk innlevert
År 2022: Tall er hentet fra elektronisk innlevert årsregnskap fra 2023

Det er ikke krav til at årsregnskapet m.v. som sendes til Regnskapsregisteret er undertegnet. Kontrollen på at dette er utført ligger hos revisor/enhetens øverste organ. Sikkerheten ivaretas ved at innsender har rolle/rettighet for innsending av årsregnskapet via Altinn, og ved at det bekreftes at årsregnskapet er fastsatt av kompetent organ.

Brønnøysundregistrene, 27.06.2025



Resultatregnskap

Beløp i: NOK	Note	2023	2022
RESULTATREGNSKAP			
Kostnader			
Annen driftskostnad	2	21 689	28 112
Sum kostnader		21 689	28 112
Driftsresultat		-21 689	-28 112
Finansinntekter og finanskostnader			
Inntekt på andre investeringer	3	17 995 454	12 853 895
Annen finansinntekt		672 037	260 894
Sum finansinntekter		18 667 491	13 114 789
Annen finanskostnad		130	292
Sum finanskostnader		130	292
Netto finans		18 667 361	13 114 497
Ordinært resultat før skattekostnad		18 645 672	13 086 385
Skattekostnad på ordinært resultat	4	261 847	136 048
Ordinært resultat etter skattekostnad		18 383 825	12 950 338
Årsresultat		18 383 825	12 950 338
Overføringer og disponeringer			
Ordinært utbytte	5	18 010 000	21 135 795
Overføringer annen egenkapital	5	373 825	-8 185 457
Sum overføringer og disponeringer		18 383 825	12 950 338



Balanse

Beløp i: NOK	Note	2023	2022
BALANSE - EIENDELER			
Anleggsmidler			
Immaterielle eiendeler			
Finansielle anleggsmidler			
Investering i annet foretak i samme konsern	3	239 678 280	239 678 280
Sum finansielle anleggsmidler		239 678 280	239 678 280
Sum anleggsmidler		239 678 280	239 678 280
Omløpsmidler			
Varer			
Bankinnskudd, kontanter og lignende			
Sum bankinnskudd, kontanter og lignende		18 664 405	21 290 576
Sum omløpsmidler		18 664 405	21 290 576
SUM EIENDELER		258 342 685	260 968 856
BALANSE - EGENKAPITAL OG GJELD			
Egenkapital			
Innskutt egenkapital			
Aksjekapital	5, 6	2 000 000	2 000 000
Overkurs	5	229 498 172	229 498 172
Sum innskutt egenkapital		231 498 172	231 498 172
Opptjent egenkapital			
Annen egenkapital	5	8 572 666	8 198 841
Sum opptjent egenkapital		8 572 666	8 198 841
Sum egenkapital		240 070 838	239 697 013
Sum langsiktig gjeld		0	0



Balanse

Beløp i: NOK	Note	2023	2022
Kortsiktig gjeld			
Betalbar skatt	4	261 846	136 048
Utbytte	5	18 010 000	21 135 795
Annen kortsiktig gjeld		18 010 000	21 135 795
Sum kortsiktig gjeld		18 271 846	21 271 843
Sum gjeld		18 271 846	21 271 843
SUM EGENKAPITAL OG GJELD		258 342 685	260 968 856



Brønnøysundregistrene

ÅRSREGNSKAP FOR REGNSKAPSÅRET 2023 - GENERELL INFORMASJON

Journalnummer: 2024 564898

Enheten

Organisasjonsnummer: 916 308 523
Organisasjonsform: Aksjeselskap
Foretaksnavn: MØLLER EIENDOM MI AS
Forretningsadresse: Bygdøy allé 4
0257 OSLO

Regnskapsår

Årsregnskapets periode: 01.01.2023 - 31.12.2023

Konsern

Morselskap i konsern: Nei

Regnskapsregler

Regler for små foretak benyttet: Ja
Benyttet ved utarbeidelsen av
årsregnskapet til selskapet: Regnskapslovens alminnelige regler

Årsregnskapet fastsatt av kompetent organ

Bekreftet av representant for selskapet: Erlend Moe
Dato for fastsettelse av årsregnskapet: 26.04.2024

Grunnlag for avgivelse

År 2023: Årsregnskap er elektronisk innlevert.
År 2022: Tall er hentet fra elektronisk innlevert årsregnskap fra 2023.

Det er ikke krav til at årsregnskapet m.v. som sendes til Regnskapsregisteret er undertegnet. Kontrollen på at dette er utført ligger hos revisor/enhetens øverste organ. Sikkerheten ivaretas ved at innsender har rolle/rettighet for innsending av årsregnskapet via Altinn, og ved at det bekreftes at årsregnskapet er fastsatt av kompetent organ.

Brønnøysundregistrene, 03.07.2024



Organisasjonsnr: 916 308 523
MØLLER EIENDOM MI AS

RESULTATREGNSKAP

Beløp i: NOK	Note	2023	2022
RESULTATREGNSKAP			
Kostnader			
Annen driftskostnad	2	21 689	28 112
Sum kostnader		21 689	28 112
Driftsresultat		-21 689	-28 112
Finansinntekter og finanskostnader			
Inntekt på andre investeringer	3	17 995 454	12 853 895
Annen finansinntekt		672 037	260 894
Sum finansinntekter		18 667 491	13 114 789
Annen finanskostnad		130	292
Sum finanskostnader		130	292
Netto finans		18 667 361	13 114 497
Ordinært resultat før skattekostnad		18 645 672	13 086 385
Skattekostnad på ordinært resultat	4	261 847	136 048
Ordinært resultat etter skattekostnad		18 383 825	12 950 338
Årsresultat		18 383 825	12 950 338
Overføringer og disponeringer			
Ordinært utbytte	5	18 010 000	21 135 795
Overføringer annen egenkapital	5	373 825	-8 185 457
Sum overføringer og disponeringer		18 383 825	12 950 338



Organisasjonsnr: 916 308 523
MØLLER EIENDOM MI AS

BALANSE

Beløp i: NOK **Note** **2023** **2022**

BALANSE - EIENDELER

Anleggsmidler

Immaterielle eiendeler

Finansielle anleggsmidler

Investering i annet foretak i samme konsern	3	239 678 280	239 678 280
Sum finansielle anleggsmidler		239 678 280	239 678 280
Sum anleggsmidler		239 678 280	239 678 280

Omløpsmidler

Varer

Bankinnskudd, kontanter og lignende

Sum bankinnskudd, kontanter og lignende		18 664 405	21 290 576
Sum omløpsmidler		18 664 405	21 290 576
SUM EIENDELER		258 342 685	260 968 856

BALANSE - EGENKAPITAL OG GJELD

Egenkapital

Innskutt egenkapital

Aksjekapital	5, 6	2 000 000	2 000 000
Overkurs	5	229 498 172	229 498 172
Sum innskutt egenkapital		231 498 172	231 498 172

Opptjent egenkapital

Annen egenkapital	5	8 572 666	8 198 841
Sum opptjent egenkapital		8 572 666	8 198 841

Sum egenkapital **240 070 838** **239 697 013**

Sum langsiktig gjeld **0** **0**

Kortsiktig gjeld

Betalbar skatt	4	261 846	136 048
Utbytte	5	18 010 000	21 135 795
Annen kortsiktig gjeld		18 010 000	21 135 795
Sum kortsiktig gjeld		18 271 846	21 271 843

Sum gjeld **18 271 846** **21 271 843**



SUM EGENKAPITAL OG GJELD

258 342 685

260 968 856



Organisasjonsnr: 916 308 523
MØLLER EIENDOM MI AS

NOTEOPPLYSNINGER - SELSKAP - alle poster oppgitt i hele tall

Note
6

Antall aksjer og aksjeeiere

<u>Aksjeklasse</u>	<u>Ant. aksjer</u>	<u>Pålydende</u>	<u>Bokført verdi</u>
A-aksjer	100000000.00	0.01	1000000.00
B-aksjer	100000000.00	0.01	1000000.00

<u>Aksjeeiere - fritekst</u>	<u>Antall</u>	<u>Eierandel</u>	<u>Aksjeklasse</u>
Aars AS	174507211.00	87.25%	A-aksjer
			B-aksjer
MI Aars AS	8383718.00	4.19%	A-aksjer

<u>Sum</u>	<u>Sum antall</u>	<u>Sum eierandel</u>
	182890929.00	91.44%

Selskapet inngår i konsernet Aars der Aars AS er morselskap med forretningskontor i Oslo. Konsernregnskapet er tilgjengelig på www.aars.no.

Note
2

Lønn og ytelser

Selskapet administreres av Møller Eiendom Holding AS og har ingen egne ansatte. Selskapet er følgelig ikke pliktig til å ha tjenestepensjonsavtale i henhold til Lov om obligatorisk tjenestepensjon. Det er ikke utbetalt ytelser til selskapets styre eller daglig leder.

Note

Ytelser til ledende personer

Er det gitt ytelser til ledende person: Nei

Ytelser til daglig leder

<u>Ytelser</u>	<u>Lønn</u>	<u>Pensj.forpl.</u>	<u>Andre godtgj.</u>
----------------	-------------	---------------------	----------------------

Note



Ytelser til revisjon

<u>Revisjon</u>	<u>Årets</u>	<u>Fjorårets</u>
	21250.00	27500.00
<u>Sum godtgjørelse til revisor</u>	<u>Årets</u>	<u>Fjorårets</u>
	21250.00	27500.00

Note

Antall årsverk i regnskapsåret

Virksomheten har hatt følgende antall årsverk:
0.00

Note

Lån og sikkerhetsstillelse til ledende personer og aksjeeiere

Er det gitt lån eller sikkerhetsstillelse til ledende personer: Nei

Note

3

Konsern, tilknyttet selskap og datterselskap

Tilknyttet selskap/datterselskap

<u>Navn og adresse</u>	<u>Eierandel</u>	<u>Stemmeandel</u>	<u>Egenkapital</u>	<u>Resultat</u>
Møller Eiendom Holding AS	6.40%		858839851.00	3737412.00

Da regnskapet til Møller Eiendom Holding AS ikke er avlagt enda er resultat og egenkapital basert på foreløpige tall. Møller Eiendom MI AS har i regnskapsåret 2023 inntektsført utbytte fra Møller Eiendom Holding AS på kr. 17 995 454.
Virksomheten inngår i konsolideringen til morselskapets konsernregnsk.: Nei

<u>Navn</u>	<u>Forretningskontor</u>
Aars AS	Bygdøy Allé 4 0257 OSLO

Datterselskap er utelatt fra konsolideringen: Nei

<u>Omløpsmidler</u>	<u>Startdato</u>	<u>Sluttdato</u>	<u>Endring</u>
---------------------	------------------	------------------	----------------

<u>Skattemessig fremf. undersk.</u>	<u>Startdato</u>	<u>Sluttdato</u>	<u>Endring</u>
-------------------------------------	------------------	------------------	----------------



Kortsiktig gjeld Startdato Sluttdato Endring



Til generalforsamlingen i Møller Eiendom MI AS

Uavhengig revisors beretning

Konklusjon

Vi har revidert årsregnskapet for Møller Eiendom MI AS som består av balanse pr. 31. desember 2023, resultatregnskap for regnskapsåret avsluttet per denne datoen og noter til regnskapet for 2023, herunder et sammendrag av viktige regnskapsprinsipper.

Etter vår mening oppfyller årsregnskapet gjeldende lovkrav, og gir årsregnskapet et rettviseende bilde av selskapets finansielle stilling per 31. desember 2023, og av dets resultater for regnskapsåret avsluttet per denne datoen i samsvar med regnskapslovens regler og god regnskapsskikk i Norge.

Grunnlag for konklusjonen

Vi har gjennomført revisjonen i samsvar med International Standards on Auditing (ISA-ene). Våre oppgaver og plikter i henhold til disse standardene er beskrevet nedenfor under *Revisors oppgaver og plikter ved revisjonen av årsregnskapet*. Vi er uavhengige av selskapet i samsvar med kravene i relevante lover og forskrifter i Norge og International Code of Ethics for Professional Accountants (inkludert internasjonale uavhengighetsstandarder) utstedt av International Ethics Standards Board for Accountants (IESBA-reglene), og vi har overholdt våre øvrige etiske forpliktelser i samsvar med disse kravene. Innhentet revisjonsbevis er etter vår vurdering tilstrekkelig og hensiktsmessig som grunnlag for vår konklusjon.

Styrets og daglig leders ansvar for årsregnskapet

Styret og daglig leder (ledelsen) er ansvarlige for å utarbeide årsregnskapet og for at det gir et rettviseende bilde i samsvar med regnskapslovens regler og god regnskapsskikk i Norge. Ledelsen er også ansvarlig for slik internkontroll som den finner nødvendig for å kunne utarbeide et årsregnskap som ikke inneholder vesentlig feilinformasjon, verken som følge av misligheter eller utilsiktede feil.

Ved utarbeidelsen av årsregnskapet må ledelsen ta standpunkt til selskapets evne til fortsatt drift og opplyse om forhold av betydning for fortsatt drift. Forutsetningen om fortsatt drift skal legges til grunn for årsregnskapet så lenge det ikke er sannsynlig at virksomheten vil bli avvirket.

Revisors oppgaver og plikter ved revisjonen av årsregnskapet

Vårt mål er å oppnå betryggende sikkerhet for at årsregnskapet som helhet ikke inneholder vesentlig feilinformasjon, verken som følge av misligheter eller utilsiktede feil, og å avgi en revisjonsberetning som inneholder vår konklusjon. Betryggende sikkerhet er en høy grad av sikkerhet, men ingen garanti for at en revisjon utført i samsvar med ISA-ene, alltid vil avdekke vesentlig feilinformasjon. Feilinformasjon kan oppstå som følge av misligheter eller utilsiktede feil. Feilinformasjon er å anse som vesentlig dersom den enkeltvis eller samlet med rimelighet kan forventes å påvirke de økonomiske beslutningene som brukerne foretar på grunnlag av årsregnskapet. For videre beskrivelse av revisors oppgaver og plikter vises det til: <https://revisorforeningen.no/revisjonsberetninger>

Oslo, 22. mars 2024

PricewaterhouseCoopers AS

Vidar Lorentzen
Statsautorisert revisor
(elektronisk signert)

PricewaterhouseCoopers AS, Dronning Eufemias gate 71, Postboks 748 Sentrum, NO-0106 Oslo
T: 02316, org. no.: 987 009 713 MVA, www.pwc.no
Statsautoriserte revisorer, medlemmer av Den norske Revisorforening og autorisert regnskapsførerselskap



 Securely signed with Brevio

Revisjonsberetning

Signers:

Name	Method	Date
Lorentzen, Vidar	BANKID	2024-03-22 09:43

This document package contains:

- Closing page (this page)
- The original document(s)
- The electronic signatures. These are not visible in the document, but are electronically integrated.



This file is sealed with a digital signature.
The seal is a guarantee for the authenticity
of the document.



Møller Eiendom MI AS
Org.nr: 916 308 523

Årsrapport for 2023

Årsregnskap
- Resultatregnskap
- Balanse
- Noter

Revisjonsberetning



Møller Eiendom MI AS

Org.nr: 916 308 523

Resultatregnskap

Alle tall i NOK

	Note	2023	2022
Driftskostnader			
Annen driftskostnad	2	21 689	28 112
Driftsresultat		<u>-21 689</u>	<u>-28 112</u>
Finansinntekter og finanskostnader			
Inntekt på andre investeringer	3	17 995 454	12 853 895
Annen finansinntekt		672 037	260 894
Annen finanskostnad		<u>130</u>	<u>292</u>
Netto finansposter		<u>18 667 361</u>	<u>13 114 497</u>
Ordinært resultat før skattekostnad		<u>18 645 672</u>	<u>13 086 385</u>
Skattekostnad på ordinært resultat	4	<u>261 847</u>	<u>136 048</u>
Årsresultat		<u>18 383 825</u>	<u>12 950 338</u>
Overføringer og disponeringer			
Utbytte	5	18 010 000	21 135 795
Overføringer annen egenkapital	5	<u>373 825</u>	<u>-8 185 457</u>
Sum disponert		<u>18 383 825</u>	<u>12 950 338</u>



Møller Eiendom MI AS

Org.nr: 916 308 523

Balanse pr. 31. desember

Alle tall i NOK

	Note	2023	2022
Anleggsmidler			
<i>Finansielle anleggsmidler</i>			
Investeringer i annet foretak i samme konsern	3	239 678 280	239 678 280
Omløpsmidler			
Bankinnskudd, kontanter og lignende		<u>18 664 405</u>	<u>21 290 576</u>
Sum eiendeler		<u>258 342 685</u>	<u>260 968 856</u>

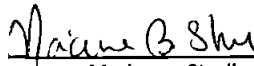



Møller Eiendom MI AS Org.nr: 916 308 523

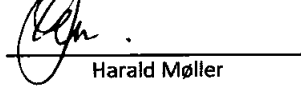
Balanse pr. 31. desember

Alle tall i NOK	Note	2023	2022
Egenkapital			
<i>Innskutt egenkapital</i>			
Aksjekapital	5, 6	2 000 000	2 000 000
Overkurs	5	<u>229 498 172</u>	<u>229 498 172</u>
Sum innskutt egenkapital		<u>231 498 172</u>	<u>231 498 172</u>
<i>Opptjent egenkapital</i>			
Annen egenkapital	5	8 572 666	8 198 841
Sum egenkapital		<u>240 070 838</u>	<u>239 697 013</u>
Gjeld			
<i>Kortsiktig gjeld</i>			
Betalbar skatt	4	261 846	136 048
Annen kortsiktig gjeld	5	<u>18 010 000</u>	<u>21 135 795</u>
Sum kortsiktig gjeld		<u>18 271 846</u>	<u>21 271 843</u>
Sum gjeld		<u>18 271 846</u>	<u>21 271 843</u>
Sum egenkapital og gjeld		<u>258 342 685</u>	<u>260 968 856</u>


Jan Arne Tønsberg
Styremedlem


Marianne Storli
Daglig leder/adm. dir

Oslo, 22. mars 2024

Andreas Jul Røsjø
Styremedlem


Harald Møller
Styreleder


Dagny Stensgård Wik
Styremedlem



Møller Eiendom MI AS Org.nr: 916 308 523

Noter til regnskapet for 2023

Alle tall i NOK

Note 1 - Regnskapsprinsipper

Årsregnskapet er satt opp i samsvar med regnskapslovens bestemmelser og god regnskapsskikk for små foretak.

I samsvar med regnskapsloven § 3-3 bekreftes det at forutsetningen om fortsatt drift er til stede.

Datterselskap/tilknyttet selskap

Datterselskap og tilknyttede selskaper vurderes etter kostmetoden i selskapsregnskapet. Investeringen er vurdert til anskaffelseskost for aksjene med mindre nedskrivning har vært nødvendig. Det er foretatt nedskrivning til virkelig verdi når verdifall skyldes årsaker som ikke kan antas å være forbigående og det må anses nødvendig etter god regnskapsskikk. Nedskrivninger er reversert når grunnlaget for nedskrivning ikke lenger er til stede.

Utbytte og andre utdelinger er inntektsført samme år som det er avsatt i datterselskapet. Overstiger utbytte andel av tilbakeholdt resultat etter kjøpet, representerer den overskytende del tilbakebetaling av investert kapital, og utdelingene er fratrukket investeringens verdi i balansen.

Klassifisering og vurdering av balanseposter

Omløpsmidler og kortsiktig gjeld omfatter poster som forfaller til betaling innen ett år etter balansedagen, samt poster som knytter seg til varekretsløpet. Øvrige poster er klassifisert som anleggsmiddel/langsiktig gjeld.

Omløpsmidler vurderes til laveste av anskaffelseskost og virkelig verdi. Kortsiktig gjeld balanseføres til nominelt beløp på etableringstidspunktet.

Anleggsmidler vurderes til anskaffelseskost, men nedskrives til virkelig verdi ved verdifall som ikke forventes å være forbigående. Anleggsmidler med begrenset økonomisk levetid avskrives planmessig. Langsiktig gjeld balanseføres til nominelt beløp på etableringstidspunktet.

Fordringer

Kundefordringer og andre fordringer er oppført i balansen til pålydende etter fradrag for avsetning til forventet tap. Avsetning til tap gjøres på grunnlag av individuelle vurderinger av de enkelte fordringene. I tillegg gjøres det for øvrige kundefordringer en uspesifisert avsetning for å dekke antatt tap.

Skatter

Skattekostnaden i resultatregnskapet omfatter både periodens betalbare skatt og endring i utsatt skatt. Utsatt skatt er beregnet med 22% på grunnlag av de midlertidige forskjeller som eksisterer mellom regnskapsmessige og skattemessige verdier, samt ligningsmessig underskudd til fremføring ved utgangen av regnskapsåret. Skatteøkende og skattereduserende midlertidige forskjeller som reverserer eller kan reversere i samme periode er utlignet og nettoført. Netto utsatt skattefordel balanseføres i den grad det er sannsynlig at denne kan bli nyttiggjort.



Møller Eiendom MI AS

Org.nr: 916 308 523

Noter til regnskapet for 2023

Alle tall i NOK

Note 2 - Lønnskostnader, antall ansatte, lån til ansatte og godtgjørelse til revisor

Selskapet administreres av Møller Eiendom Holding AS og har ingen egne ansatte. Selskapet er følgelig ikke pliktig til å ha tjenstepensjonsavtale i henhold til Lov om obligatorisk tjenstepensjon. Det er ikke utbetalt ytelser til selskapets styre eller daglig leder.

Godtgjørelse til revisor er fordelt på følgende:	2023	2022
Revisjon	21 250	27 500

Merverdiavgift er inkludert i revisjonshonoraret.

Note 3 - Aksjer og andeler i andre selskaper

Navn på morselskap			Forretningskontor			
Aars AS			Bygdøy Allé 4 0257 OSLO			
Selskap	Ervervet	Kontor	Eier- andel	Resultat 2023	Egenkapital pr. 31.12	Bokført verdi pr. 31.12
Møller Eiendom Holding AS	23.06.2016	Oslo	6,4 %	3 737 412	858 839 851	239 678 280

Da regnskapet til Møller Eiendom Holding AS ikke er avlagt enda er resultat og egenkapital basert på foreløpige tall.

Møller Eiendom MI AS har i regnskapsåret 2023 inntektsført utbytte fra Møller Eiendom Holding AS på kr. 17 995 454.



Møller Eiendom MI AS

Org.nr: 916 308 523

Noter til regnskapet for 2023

Alle tall i NOK

Note 4 - Skatt

<i>Årets skattekostnad fordeler seg på:</i>	2023	2022
Betalbar skatt	261 847	136 048
Årets totale skattekostnad	<u>261 847</u>	<u>136 048</u>
 <i>Beregning av årets skattegrunnlag:</i>	2023	2022
Ordinært resultat før skattekostnad	18 645 672	13 086 385
Permanente forskjeller	130	292
3% av skattefrie inntekter etter fritaksmetoden	539 864	385 617
Tilbakeføring av inntektsført utbytte	<u>-17 995 454</u>	<u>-12 853 895</u>
Årets skattegrunnlag	<u>1 190 212</u>	<u>618 399</u>
Betalbar skatt (22%) av årets skattegrunnlag	261 847	136 048

Forklaring til hvorfor årets skattekostnad ikke utgjør 22% av resultat før skatt

	2023
22% skatt av resultat før skatt	4 102 048
Permanente forskjeller (22%)	<u>-3 840 201</u>
Beregnet skattekostnad	<u>261 847</u>

Effektiv skattesats *)

7 %

*) Skattekostnad i forhold til resultat før skatt

Note 5 - Egenkapital

	Aksjekapital	Overkurs	Annen egenkapital	Sum
Egenkapital 01.01.	2 000 000	229 498 172	8 198 841	239 697 013
Årsresultat	0	0	18 383 825	18 383 825
Avsatt utbytte	0	0	-18 010 000	-18 010 000
<u>Egenkapital 31.12.</u>	<u>2 000 000</u>	<u>229 498 172</u>	<u>8 572 666</u>	<u>240 070 838</u>

Pr 31. desember 2023 er det avsatt kr 18 010 000 til utbytte, hvorav kr 5 510 000 utgjør opptjent preferanseutbytte.



Møller Eiendom MI AS

Org.nr: 916 308 523

Noter til regnskapet for 2023

Alle tall i NOK

Note 6 - Aksjekapital og aksjonærinformasjon

Aksjekapitalen består av:

	Antall	Pålydende	Balanseført
A-aksjer	100 000 000	0,01	1 000 000
B-aksjer	100 000 000	0,01	1 000 000
Sum	200 000 000		2 000 000

A-aksjene og B-aksjene er likestilte med unntak av at B-aksjene samlet skal inneha 2/3 av stemmene i selskapet samt at B-aksjonærene skal ha fortrinnsrett til utbytte (preferanseutbytte) tilsvarende 6 måneders NIBOR + 200 basispunkter. Preferanseutbytte på aksjene opptjenes fra og med regnskapsåret 2016. Opptjent preferanseutbytte for 2023 utgjør kr 5 510 000.

Oversikt over aksjonærene i selskapet pr. 31.12:

	A-aksjer	B-aksjer	Eierandel
Aars AS	74 507 211	100 000 000	87,25 %
MI Aars AS	8 383 718	0	4,19 %
Sum	82 890 929	100 000 000	91,44 %
Øvrige (eierandel < 1,0%)	17 109 071	0	8,55 %
Totalt antall aksjer	100 000 000	0	100,00 %

Selskapet inngår i konsernet Aars der Aars AS er morselskap med forretningskontor i Oslo. Konsernregnskapet er tilgjengelig på www.aars.no.