



ÅRSREGNSKAPET FOR REGNSKAPSÅRET 2016 - GENERELL INFORMASJON

Enheten

Organisasjonsnummer: 974 813 815
Organisasjonsform: Samvirkeforetak
Foretaksnavn: FREDRIKSTAD
BEDRIFTSELSETJENESTE SA
Forretningsadresse: Øraveien 23
1630 GAMLE FREDRIKSTAD

Regnskapsår

Årsregnskapets periode: 01.01.2016 - 31.12.2016

Konsern

Morselskap i konsern: Nei

Regnskapsregler

Regler for små foretak benyttet: Ja
Benyttet ved utarbeidelsen av årsregnskapet til selskapet: Regnskapslovens alminnelige regler

Årsregnskapet fastsatt av kompetent organ

Bekreftet av representant for selskapet: Tove Gjermundsen
Dato for fastsettelse av årsregnskapet: 28.04.2017

Grunnlag for avgivelse

År 2016: Årsregnskapet er elektronisk innlevert
År 2015: Tall er hentet fra elektronisk innlevert årsregnskap fra 2016

Det er ikke krav til at årsregnskapet m.v. som sendes til Regnskapsregisteret er undertegnet. Kontrollen på at dette er utført ligger hos revisor/enhetens øverste organ. Sikkerheten ivaretas ved at innsender har rolle/rettighet for innsending av årsregnskapet via Altinn, og ved at det bekreftes at årsregnskapet er fastsatt av kompetent organ.

Brønnøysundregistrene, 19.11.2020



Resultatregnskap

Beløp i: NOK	Note	2016	2015
RESULTATREGNSKAP			
Inntekter			
Salgsinntekt		3 017 911	3 051 224
Sum inntekter		3 017 911	3 051 224
Kostnader			
Varekostnad		84 234	101 584
Lønnskostnad	2	2 448 198	2 319 172
Avskrivning	3	52 373	49 832
Annen driftskostnad	2, 7	595 580	589 289
Sum kostnader		3 180 385	3 059 877
Driftsresultat		-162 474	-8 653
Finansinntekter og finanskostnader			
Annen finansinntekt		2 657	2 106
Sum finansinntekter		2 657	2 106
Annen finanskostnad		181	192
Sum finanskostnader		181	192
Netto finans		2 476	1 914
Ordinært resultat før skattekostnad		-159 998	-6 739
Skattekostnad på ordinært resultat	9	63 421	5 632
Ordinært resultat etter skattekostnad		-223 419	-12 371
Årsresultat		-223 419	-12 371
Overføringer og disponeringer			
Overføringer annen egenkapital	8	-223 419	-12 371
Sum overføringer og disponeringer		-223 419	-12 371



Balanse

Beløp i: NOK	Note	2016	2015
BALANSE - EIENDELER			
Anleggsmidler			
Immaterielle eiendeler			
Utsatt skattefordel	9		62 332
Sum immaterielle eiendeler			62 332
Varige driftsmidler			
Driftsløsøre, inventar, verktøy, kontormaskiner ol	3	221 730	126 099
Sum varige driftsmidler		221 730	126 099
Finansielle anleggsmidler			
Andre fordringer	4	256 342	238 832
Sum finansielle anleggsmidler		256 342	238 832
Sum anleggsmidler		478 072	427 263
Omløpsmidler			
Varer			
Fordringer			
Kundefordringer	4, 7	59 368	89 601
Andre fordringer	4	19 491	21 442
Sum fordringer		78 859	111 043
Bankinnskudd, kontanter og lignende			
Sum bankinnskudd, kontanter og lignende	6	622 912	832 666
Sum omløpsmidler		701 771	943 709
SUM EIENDELER		1 179 843	1 370 972

BALANSE - EGENKAPITAL OG GJELD

Egenkapital

Innskutt egenkapital



Balanse

Beløp i: NOK	Note	2016	2015
Aksjekapital	8	761 578	984 997
Sum innskutt egenkapital		761 578	984 997
Sum egenkapital		761 578	984 997
Sum langsiktig gjeld		0	0
Kortsiktig gjeld			
Leverandørgjeld		14 756	2 688
Betalbar skatt	9	1 089	1 364
Skyldige offentlige avgifter	6	187 326	177 345
Annen kortsiktig gjeld		215 094	204 578
Sum kortsiktig gjeld		418 265	385 975
Sum gjeld		418 265	385 975
SUM EGENKAPITAL OG GJELD		1 179 843	1 370 972



Fredrikstad Bedriftshelsetjeneste SA

Årsberetning 2016

Fredrikstad Bedriftshelsetjeneste SA

Adresse: Øraveien 23, 1630 GAMLE FREDRIKSTAD
Org.nr: 974 813 815 MVA

Virksomhetens art

Fredrikstad Bedriftshelsetjeneste SA driver med annen forebyggende helsetjeneste. Virksomhetens formål er forebyggende HMS - arbeide. Selskapet har sitt forretningslokale i Fredrikstad.

Utvikling i resultat og stilling

Omsetningen er i 2016 3 017 911 kroner som er en nedgang på 1 % fra i fjor. Årsresultatet ble -223 419 kroner. Totalkapitalen var ved utgangen av året 1 179 843 kroner, sammenlignet med 1 370 972 kroner året før. Egenkapitalandelen pr. 31.12.2016 var 64 % sammenlignet med 72 % i fjor. Styret mener at det fremlagte årsregnskapet gir et rettviseende bilde over utviklingen og resultatet av foretakets virksomhet og stilling.

Fortsatt drift

Årsregnskapet er satt opp under forutsetning om fortsatt drift og vi bekrefter at denne forutsetning er tilstede.

Arbeidsmiljø

Styret anser arbeidsmiljøet som tilfredsstillende, og har ikke iverksatt spesielle tiltak på dette området i 2016. Det har ikke vært skader eller ulykker i 2016. Samlet sykefravær har vært 27 dager, hvilket utgjør 3,8%.

Likestilling

Selskapet har i 2016 sysselsatt totalt åtte ansatte, og styret har hatt seks medlemmer. Fordelingen blant de ansatte har vært åtte kvinner, mens styret har bestått av tre kvinner og tre menn.

Ytre miljø

Selskapets virksomhet forurensar ikke det ytre miljø.

Fredrikstad, 24. april 2017
Styret for Fredrikstad Bedriftshelsetjeneste SA

Christell Solberg Styrets leder	Bjørn Jensen Styremedlem	Jorunn Karlsen Styremedlem
Ole Kielland Styremedlem	Bjørn Malm Styremedlem	Cathrine Åneby Styremedlem

Side 1



Fredrikstad Bedriftshelsetjeneste SA



Fredrikstad Bedriftshelsetjeneste SA

Noter til regnskapet for 2016

Note 1 - Regnskapsprinsipper

Årsregnskapet er satt opp i samsvar med regnskapslovens bestemmelser og god regnskapsskikk for små foretak.

Salgsinntekter

Tjenester inntektsføres i takt med utførelsen. Andelen av salgsinntekter som knytter seg til fremtidige serviceytelser balanseføres som uopptjent inntekt ved salget, og inntektsføres deretter i takt med levering av ytelsene.

Klassifisering og vurdering av balanseposter

Omløpsmidler og kortsiktig gjeld omfatter poster som forfaller til betaling innen ett år etter balansedagen, samt poster som knytter seg til varekretsløpet. Øvrige poster er klassifisert som anleggsmiddel/langsiktig gjeld.

Omløpsmidler vurderes til laveste av anskaffelseskost og virkelig verdi. Kortsiktig gjeld balanseføres til nominelt beløp på etableringstidspunktet.

Anleggsmidler vurderes til anskaffelseskost, men nedskrives til virkelig verdi ved verdifall som ikke forventes å være forbigående. Anleggsmidler med begrenset økonomisk levetid avskrives planmessig. Langsiktig gjeld balanseføres til nominelt beløp på etableringstidspunktet.

Fordringer

Kundefordringer og andre fordringer er oppført i balansen til pålydende etter fradrag for avsetning til forventet tap. Avsetning til tap gjøres på grunnlag av individuelle vurderinger av de enkelte fordringene. I tillegg gjøres det for øvrige kundefordringer en uspesifisert avsetning for å dekke antatt tap.

Varige driftsmidler

Varige driftsmidler balanseføres og avskrives over driftsmidlets forventede økonomiske levetid. Direkte vedlikehold av driftsmidler kostnadsføres løpende under driftskostnader, mens påkostninger eller forbedringer tillegges driftsmidlets kostpris og avskrives i takt med driftsmidlet.

Note 2 - Lønnskostnader, antall ansatte, lån til ansatte og godtgjørelse til revisor

<i>Lønnskostnader</i>	2016	2015
Lønninger	1 708 029	1 760 023
Arbeidsgiveravgift	298 909	283 663
Pensjonskostnader	387 572	228 041
Andre ytelser	27 874	24 021
Forsikringer ansatte	10 814	8 424
Styrehonorar	15 000	15 000
Sum	<u>2 448 198</u>	<u>2 319 172</u>

Selskapet har i regnskapsåret sysselsatt totalt 6 årsverk.



Fredrikstad Bedriftshelsetjeneste SA

Noter til regnskapet for 2016

Ytelser til ledende personer

	Lønn	Pensjonsutgifter	Andre godtgjørelser
Daglig leder	370 914	66 901	
Styrehonorar	15 000		

Selskapet er pliktig til å ha tjenstepensjonsordning etter lov om obligatorisk tjenstepensjon. Selskapets pensjonsordning tilfredsstillt kravene i denne lov.

Godtgjørelse til revisor er fordelt på følgende:	2016	2015
Revisjon	17 500	18 400
Andre tjenester	0	16 250

Merverdiavgift er inkludert i revisjonshonoraret.

Note 3 - Varige driftsmidler

	Driftsløsøre, inventar, verktøy mm.	Sum
Anskaffelseskost 01.01.	332 739	332 739
Tilgang kjøpte driftsmidler	148 004	148 004
Avgang solgte driftsmidler	0	0
Anskaffelseskost 31.12.	480 743	480 743
Akk.avskrivning 31.12.	-259 013	-259 013
Balanseført pr. 31.12.	221 730	221 730
Årets avskrivninger	52 373	52 373
Økonomisk levetid	5 år	
Avskrivningsplan	Lineær	
Avskrivningssats	20-25 %	

Selskapet benytter lineære avskrivninger for alle varige driftsmidler. Den økonomiske levetiden for driftsmidlene er beregnet til: 5 år

Note 4 - Fordringer og gjeld

Fordringer med forfall senere enn ett år	2016	2015
KLP's Egenkapitalinnskudd	235 342	217 832
Depositum husleie	21 000	21 000
Sum	256 342	238 832

Side 2



Fredrikstad Bedriftshelsetjeneste SA

Noter til regnskapet for 2016

	2016	2015
<i>Andre kortsiktige fordringer</i>		
Andre kortsdiktige fordringer	0	5 927
Forskuddsbetalt kostnader	19 491	15 515
Sum	<u>19 491</u>	<u>21 442</u>

	2016	2015
<i>Kundefordringer</i>		
Utestående kundefordringer	59 368	89 601

Selskapet har ingen gjeld som forfaller mer enn 5 år etter regnskapsårets slutt.

Note 5 - Finansielle anleggsmidler

	2016	2015
<i>Bedriftens andel av</i>		
KLP's Egenkapitalinnskudd for felles pensjonsordning	163 816	146 306
KLP's Egenkapitalinnskudd for sykepleiere	71 526	71 526
Depositum husleie	21 000	21 000
	<u>256 342</u>	<u>238 832</u>

Note 6 - Bankinnskudd

	2016
Bundne skattetrekksmidler utgjør	100 123

Note 7 - Tap på fordringer

	2016	2015
Avsetninger pr. 01.01.	0	-36 450
Årets konstaterte tap på fordringer	4 800	37 995
Sum tap på fordringer	<u>4 800</u>	<u>1 545</u>

Note 8 - Egenkapital

	2016	Sum
Egenkapital 01.01.	984 998	984 998
Årsresultat	-223 419	-223 419
Egenkapital 31.12.	<u>761 579</u>	<u>761 579</u>

Note 9 - Skatt

Side 3



Fredrikstad Bedriftshelsetjeneste SA

Noter til regnskapet for 2016

<i>Årets skattekostnad fordeler seg på:</i>	2016	2015
Endring utsatt skatt	62 332	4 268
Formuesskatt	1 089	1 364
Årets totale skattekostnad	<u>63 421</u>	<u>5 632</u>
<i>Beregning av årets skattegrunnlag:</i>	2016	2015
Ordinært resultat før skattekostnad	-159 998	-6 739
Permanente forskjeller	6 084	4 076
Endring i midlertidige forskjeller	-22 030	-36 138
Årets skattegrunnlag	<u>-175 944</u>	<u>-38 801</u>
Formuesskatt	1 089	1 364
Betalbar skatt i balansen	<u>1 089</u>	<u>1 364</u>
<i>Oversikt over midlertidige forskjeller</i>	2016	2015
Driftsmidler inkl goodwill	26 749	4 430
Utestående fordringer	120	409
Sum	<u>26 869</u>	<u>4 839</u>
Akkumulert fremførbart underskudd før konsernbidrag	<u>-430 113</u>	<u>-254 169</u>
Netto midlertidige forskjeller pr 31.12	-403 244	-249 330
Forskjeller som ikke inngår i utsatt skatt/-skattefordel	-403 244	0
Sum	<u>0</u>	<u>-249 330</u>
Utsatt skattefordel/Utsatt skatt (24% for i år, 25% for i fjor)	0	-62 332



Fredrikstad Bedriftshelsetjeneste SA

Årsrapport for 2016

Årsberetning

Årsregnskap

- Resultatregnskap

- Balanse

- Noter

Revisjonsberetning

Side 1



Fredrikstad Bedriftshelsetjeneste SA

Årsberetning 2016

Fredrikstad Bedriftshelsetjeneste SA

Adresse: Øraveien 23, 1630 GAMLE FREDRIKSTAD
Org.nr: 974 813 815 MVA

Virksomhetens art

Fredrikstad Bedriftshelsetjeneste SA driver med annen forebyggende helsetjeneste. Virksomhetens formål er forebyggende HMS - arbeide. Selskapet har sitt forretningslokale i Fredrikstad.

Utvikling i resultat og stilling

Omsetningen er i 2016 3 017 911 kroner som er en nedgang på 1 % fra i fjor. Årsresultatet ble -223 419 kroner. Totalkapitalen var ved utgangen av året 1 179 843 kroner, sammenlignet med 1 370 972 kroner året før. Egenkapitalandelen pr. 31.12.2016 var 64 % sammenlignet med 72 % i fjor. Styret mener at det fremlagte årsregnskapet gir et rettviseende bilde over utviklingen og resultatet av foretakets virksomhet og stilling.

Fortsatt drift

Årsregnskapet er satt opp under forutsetning om fortsatt drift og vi bekrefter at denne forutsetning er tilstede.

Arbeidsmiljø

Styret anser arbeidsmiljøet som tilfredsstillende, og har ikke iverksatt spesielle tiltak på dette området i 2016. Det har ikke vært skader eller ulykker i 2016. Samlet sykefravær har vært 27 dager, hvilket utgjør 3,8%.

Likestilling


Selskapet har i 2016 sysselsatt totalt åtte ansatte, og styret har hatt seks medlemmer. Fordelingen blant de ansatte har vært åtte kvinner, mens styret har bestått av tre kvinner og tre menn.


Ytre miljø


Selskapets virksomhet forurenser ikke det ytre miljø.


Fredrikstad, 24. april 2017

Styret for Fredrikstad Bedriftshelsetjeneste SA



Christell Solberg
Styrets leder


Bjørn Jensen
Styremedlem


Jorunn Karlsen
Styremedlem


Ole Kielland
Styremedlem


Bjørn Malm
Styremedlem


Cathrine Åneby
Styremedlem

Side 2



Fredrikstad Bedriftshelsetjeneste SA

Resultatregnskap 01.01-31.12

	Note	2016	2015
Driftsinntekter			
Salgsinntekt		3 017 911	3 051 224
Driftskostnader			
Varekostnad		84 234	101 584
Lønnskostnad	2	2 448 198	2 319 172
Avskrivning	3	52 373	49 832
Annen driftskostnad	2, 7	595 580	589 289
Sum driftskostnader		3 180 385	3 059 877
Driftsresultat		-162 474	-8 653
Finansinntekter og finanskostnader			
Annen finansinntekt		2 657	2 106
Annen finanskostnad		181	192
Netto finansposter		2 476	1 914
Ordinært resultat før skattekostnad		-159 998	-6 739
Skattekostnad på ordinært resultat	9	63 421	5 632
Årsresultat		-223 419	-12 371
Overføringer og disponeringer			
Overføringer annen egenkapital	8	-223 419	-12 371



Fredrikstad Bedriftshelsetjeneste SA

Balanse pr. 31. desember

	Note	2016	2015
Anleggsmidler			
<i>Immaterielle eiendeler</i>			
Utsatt skattefordel	9	0	62 332
Sum immaterielle eiendeler		0	62 332
<i>Varige driftsmidler</i>			
Driftsløsøre, inventar, verktøy, kontormaskiner ol	3	221 730	126 099
Sum varige driftsmidler		221 730	126 099
<i>Finansielle anleggsmidler</i>			
Andre fordringer	4, 5	256 342	238 832
Sum finansielle anleggsmidler		256 342	238 832
Sum anleggsmidler		478 072	427 263
Omløpsmidler			
<i>Fordringer</i>			
Kundefordringer	4, 7	59 368	89 601
Andre fordringer	4	19 491	21 442
Sum fordringer		78 859	111 043
Bankinnskudd, kontanter og lignende	6	622 912	832 666
Sum omløpsmidler		701 771	943 709
Sum eiendeler		1 179 843	1 370 972



Fredrikstad Bedriftshelsetjeneste SA


Balanse pr. 31. desember


	Note	2016	2015
Egenkapital			
<i>Innskutt egenkapital</i>			
Aksjekapital	8	<u>761 578</u>	<u>984 997</u>
Sum innskutt egenkapital		<u>761 578</u>	<u>984 997</u>
Sum egenkapital		<u>761 578</u>	<u>984 997</u>
Gjeld			
<i>Kortsiktig gjeld</i>			
Leverandørgjeld		14 756	2 688
Betalbar skatt	9	1 089	1 364
Skyldige offentlige avgifter	6	187 326	177 345
Annen kortsiktig gjeld		<u>215 094</u>	<u>204 578</u>
Sum kortsiktig gjeld		<u>418 265</u>	<u>385 975</u>
Sum gjeld		<u>418 265</u>	<u>385 975</u>
Sum egenkapital og gjeld		<u>1 179 843</u>	<u>1 370 972</u>


Fredrikstad, 24. april 2017



Christell Solberg
Styrets leder


Bjørn Jensen
Styremedlem


Jorunn Karlsen
Styremedlem


Ole Kielland
Styremedlem


Bjørn Malm
Styremedlem


Cathrine Åneby
Styremedlem



Fredrikstad Bedriftshelsetjeneste SA

Noter til regnskapet for 2016

Note 1 - Regnskapsprinsipper

Årsregnskapet er satt opp i samsvar med regnskapslovens bestemmelser og god regnskapsskikk for små foretak.

Salgsinntekter

Tjenester inntektsføres i takt med utførelsen. Andelen av salgsinntekter som knytter seg til fremtidige serviceytelser balanseføres som uopptjent inntekt ved salget, og inntektsføres deretter i takt med levering av ytelsene.

Klassifisering og vurdering av balanseposter

Omløpsmidler og kortsiktig gjeld omfatter poster som forfaller til betaling innen ett år etter balansedagen, samt poster som knytter seg til varekretsløpet. Øvrige poster er klassifisert som anleggsmiddel/langsiktig gjeld.

Omløpsmidler vurderes til laveste av anskaffelseskost og virkelig verdi. Kortsiktig gjeld balanseføres til nominelt beløp på etableringstidspunktet.

Anleggsmidler vurderes til anskaffelseskost, men nedskrives til virkelig verdi ved verdifall som ikke forventes å være forbigående. Anleggsmidler med begrenset økonomisk levetid avskrives planmessig. Langsiktig gjeld balanseføres til nominelt beløp på etableringstidspunktet.

Fordringer

Kundefordringer og andre fordringer er oppført i balansen til pålydende etter fradrag for avsetning til forventet tap. Avsetning til tap gjøres på grunnlag av individuelle vurderinger av de enkelte fordringene. I tillegg gjøres det for øvrige kundefordringer en uspesifisert avsetning for å dekke antatt tap.

Varige driftsmidler

Varige driftsmidler balanseføres og avskrives over driftsmidlets forventede økonomiske levetid. Direkte vedlikehold av driftsmidler kostnadsføres løpende under driftskostnader, mens påkostninger eller forbedringer tillegges driftsmidlets kostpris og avskrives i takt med driftsmidlet.

Note 2 - Lønnskostnader, antall ansatte, lån til ansatte og godtgjørelse til revisor

<i>Lønnskostnader</i>	2016	2015
Lønninger	1 708 029	1 760 023
Arbeidsgiveravgift	298 909	283 663
Pensjonskostnader	387 572	228 041
Andre ytelser	27 874	24 021
Forsikringer ansatte	10 814	8 424
Styrehonorar	15 000	15 000
Sum	<u>2 448 198</u>	<u>2 319 172</u>

Selskapet har i regnskapsåret sysselsatt totalt 6 årsverk.



Fredrikstad Bedriftshelsetjeneste SA

Noter til regnskapet for 2016

Ytelser til ledende personer

	Lønn	Pensjonsutgifter	Andre godtgjørelser
Daglig leder	370 914	66 901	
Styrehonorar	15 000		

Selskapet er pliktig til å ha tjenestepensjonsordning etter lov om obligatorisk tjenestepensjon. Selskapets pensjonsordninger tilfredsstiller kravene i denne lov.

Godtgjørelse til revisor er fordelt på følgende:	2016	2015
Revisjon	17 500	18 400
Andre tjenester	0	16 250

Merverdiavgift er inkludert i revisjonshonoraret.

Note 3 - Varige driftsmidler

	Driftsløsøre, inventar, verktøy mm.	Sum
Anskaffelseskost 01.01.	332 739	332 739
Tilgang kjøpte driftsmidler	148 004	148 004
Avgang solgte driftsmidler	0	0
Anskaffelseskost 31.12.	480 743	480 743
Akk.avskrivning 31.12.	-259 013	-259 013
Balanseført pr. 31.12.	221 730	221 730
Årets avskrivninger	52 373	52 373
Økonomisk levetid	5 år	
Avskrivningsplan	Lineær	
Avskrivningssats	20-25 %	

Selskapet benytter lineære avskrivninger for alle varige driftsmidler. Den økonomiske levetiden for driftsmidlene er beregnet til: 5 år

Note 4 - Fordringer og gjeld

Fordringer med forfall senere enn ett år	2016	2015
KLP's Egenkapitalinnskudd	235 342	217 832
Depositum husleie	21 000	21 000
Sum	256 342	238 832

Side 7



Fredrikstad Bedriftshelsetjeneste SA

Noter til regnskapet for 2016

	2016	2015
<i>Andre kortsiktige fordringer</i>		
Andre kortsiktige fordringer	0	5 927
Forskuddsbetalt kostnader	19 491	15 515
Sum	<u>19 491</u>	<u>21 442</u>

	2016	2015
<i>Kundefordringer</i>		
Utestående kundefordringer	59 368	89 601

Selskapet har ingen gjeld som forfaller mer enn 5 år etter regnskapsårets slutt.

Note 5 - Finansielle anleggsmidler

	2016	2015
<i>Bedriftens andel av</i>		
KLP's Egenkapitalinnskudd for felles pensjonsordning	163 816	146 306
KLP's Egenkapitalinnskudd for sykepleiere	71 526	71 526
Depositum husleie	21 000	21 000
	<u>256 342</u>	<u>238 832</u>

Note 6 - Bankinnskudd

	2016
Bundne skattetrekksmidler utgjør	100 123

Note 7 - Tap på fordringer

	2016	2015
Avsetninger pr. 01.01.	0	-36 450
Årets konstaterte tap på fordringer	4 800	37 995
Sum tap på fordringer	<u>4 800</u>	<u>1 545</u>

Note 8 - Egenkapital

	2016	Sum
Egenkapital 01.01.	984 998	984 998
Årsresultat	-223 419	-223 419
Egenkapital 31.12.	<u>761 579</u>	<u>761 579</u>

Note 9 - Skatt

Side 8



Fredrikstad Bedriftshelsetjeneste SA

Noter til regnskapet for 2016

<i>Årets skattekostnad fordeler seg på:</i>	2016	2015
Endring utsatt skatt	62 332	4 268
Formuesskatt	1 089	1 364
Årets totale skattekostnad	<u>63 421</u>	<u>5 632</u>
<i>Beregning av årets skattegrunnlag:</i>	2016	2015
Ordinært resultat før skattekostnad	-159 998	-6 739
Permanente forskjeller	6 084	4 076
Endring i midlertidige forskjeller	-22 030	-36 138
Årets skattegrunnlag	<u>-175 944</u>	<u>-38 801</u>
Formuesskatt	1 089	1 364
Betalbar skatt i balansen	<u>1 089</u>	<u>1 364</u>
<i>Oversikt over midlertidige forskjeller</i>	2016	2015
Driftsmidler inkl goodwill	26 749	4 430
Utestående fordringer	120	409
Sum	<u>26 869</u>	<u>4 839</u>
Akkumulert fremførbart underskudd før konsernbidrag	<u>-430 113</u>	<u>-254 169</u>
Netto midlertidige forskjeller pr 31.12	-403 244	-249 330
Forskjeller som ikke inngår i utsatt skatt/-skattefordel	<u>-403 244</u>	<u>0</u>
Sum	0	-249 330
Utsatt skattefordel/Utsatt skatt (24% for i år, 25% for i fjor)	0	-62 332