



ÅRSREGNSKAPET FOR REGNSKAPSÅRET 2024 - GENERELL INFORMASJON

Enheten

Organisasjonsnummer: 923 191 186
Organisasjonsform: Aksjeselskap
Foretaksnavn: COOPERATION AS
Forretningsadresse: Televegen 5
3802 BØ I TELEMARK

Regnskapsår

Årsregnskapets periode: 01.01.2024 - 31.12.2024

Konsern

Morselskap i konsern: Nei

Regnskapsregler

Regler for små foretak benyttet: Ja
Benyttet ved utarbeidelsen av årsregnskapet til selskapet: Regnskapslovens alminnelige regler

Årsregnskapet fastsatt av kompetent organ

Bekreftet av representant for selskapet: Hans Olav Bakås
Dato for fastsettelse av årsregnskapet: 30.05.2025

Grunnlag for avgivelse

År 2024: Årsregnskapet er elektronisk innlevert
År 2023: Tall er hentet fra elektronisk innlevert årsregnskap fra 2024

Det er ikke krav til at årsregnskapet m.v. som sendes til Regnskapsregisteret er undertegnet. Kontrollen på at dette er utført ligger hos revisor/enhetens øverste organ. Sikkerheten ivaretas ved at innsender har rolle/rettighet for innsending av årsregnskapet via Altinn, og ved at det bekreftes at årsregnskapet er fastsatt av kompetent organ.

Brønnøysundregistrene, 04.06.2025



Resultatregnskap

| Beløp i: NOK | Note | 2024 | 2023 |
|---|------|-----------------|-----------------|
| RESULTATREGNSKAP | | | |
| Inntekter | | | |
| Annen driftsinntekt | | 380 466 | 287 330 |
| Sum inntekter | | 380 466 | 287 330 |
| Kostnader | | | |
| Annen driftskostnad | | 204 830 | 186 151 |
| Sum kostnader | | 204 830 | 186 151 |
| Driftsresultat | | 175 636 | 101 179 |
| Finansinntekter og finanskostnader | | | |
| Annen renteinntekt | | 38 | 6 |
| Sum finansinntekter | | 38 | 6 |
| Annen rentekostnad | | 319 729 | 286 190 |
| Sum finanskostnader | | 319 729 | 286 190 |
| Netto finans | | -319 691 | -286 184 |
| Resultat før skattekostnad | | -144 055 | -185 005 |
| Skattekostnad | 1, 2 | 0 | 0 |
| Årsresultat | | -144 055 | -185 005 |
| Overføringer og disponeringer | | | |
| Udekket tap | | -144 055 | -185 005 |
| Sum overføringer og disponeringer | | -144 055 | -185 005 |



Balanse

| Beløp i: NOK | Note | 2024 | 2023 |
|--|------|------------------|------------------|
| BALANSE - EIENDELER | | | |
| Anleggsmidler | | | |
| Immaterielle eiendeler | | | |
| Sum immaterielle eiendeler | | 0 | 0 |
| Varige driftsmidler | | | |
| Tomter, bygninger og annen fast eiendom | 3 | 8 933 842 | 8 933 842 |
| Sum varige driftsmidler | | 8 933 842 | 8 933 842 |
| Finansielle anleggsmidler | | | |
| Sum finansielle anleggsmidler | | 0 | 0 |
| Sum anleggsmidler | | 8 933 842 | 8 933 842 |
| Omløpsmidler | | | |
| Varer | | | |
| Fordringer | | | |
| Kundefordringer | | 39 233 | 0 |
| Sum fordringer | | 39 233 | 0 |
| Investeringer | | | |
| Sum investeringer | | 0 | 0 |
| Bankinnskudd, kontanter og lignende | | | |
| Bankinnskudd, kontanter og lignende | | 22 441 | 453 |
| Sum bankinnskudd, kontanter og lignende | | 22 441 | 453 |
| Sum omløpsmidler | | 61 674 | 453 |
| SUM EIENDELER | | 8 995 516 | 8 934 295 |

BALANSE - EGENKAPITAL OG GJELD

Egenkapital



Balanse

| Beløp i: NOK | Note | 2024 | 2023 |
|--|------|------------------|------------------|
| Innskutt egenkapital | | | |
| Aksjekapital | 4, 5 | 30 000 | 30 000 |
| Sum innskutt egenkapital | | 30 000 | 30 000 |
| Opptjent egenkapital | | | |
| Udekket tap | 5 | 332 587 | 188 532 |
| Sum opptjent egenkapital | | -332 587 | -188 532 |
| Sum egenkapital | | -302 587 | -158 532 |
| Gjeld | | | |
| Langsiktig gjeld | | | |
| Sum avsetninger for forpliktelser | | 0 | 0 |
| Annen langsiktig gjeld | | | |
| Gjeld til kredittinstitusjoner | 6 | 3 287 699 | 3 374 216 |
| Øvrig langsiktig gjeld | 6, 7 | 5 727 800 | 5 658 600 |
| Sum annen langsiktig gjeld | | 9 015 499 | 9 032 816 |
| Sum langsiktig gjeld | | 9 015 499 | 9 032 816 |
| Kortsiktig gjeld | | | |
| Annen kortsiktig gjeld | 7 | 282 604 | 60 010 |
| Sum kortsiktig gjeld | | 282 604 | 60 010 |
| Sum gjeld | | 9 298 103 | 9 092 826 |
| SUM EGENKAPITAL OG GJELD | | 8 995 516 | 8 934 295 |



Brønnøysundregistrene

ÅRSREGNSKAP FOR REGNSKAPSÅRET 2024 - GENERELL INFORMASJON

Journalnummer: 2025 505289

Enheten

Organisasjonsnummer: 923 191 186
Organisasjonsform: Aksjeselskap
Foretaksnavn: COOPERATION AS
Forretningsadresse: Televegen 5
3802 BØ I TELEMARK

Regnskapsår

Årsregnskapets periode: 01.01.2024 - 31.12.2024

Konsern

Morselskap i konsern: Nei

Regnskapsregler

Regler for små foretak benyttet: Ja
Benyttet ved utarbeidelsen av
årsregnskapet til selskapet: Regnskapslovens alminnelige regler

Årsregnskapet fastsatt av kompetent organ

Bekreftet av representant for selskapet: Hans Olav Bakås
Dato for fastsettelse av årsregnskapet: 30.05.2025

Revisjon

Selskapet har besluttet at årsregnskapet
ikke skal revideres: Ja
Årsregnskapet er utarbeidet av ekstern
autorisert regnskapsfører: Ja

Grunnlag for avgivelse

År 2024: Årsregnskap er elektronisk innlevert.
År 2023: Tall er hentet fra elektronisk innlevert årsregnskap fra 2024.

Det er ikke krav til at årsregnskapet m.v. som sendes til Regnskapsregisteret er undertegnet. Kontrollen på at dette er utført ligger hos revisor/enhetens øverste organ. Sikkerheten ivaretas ved at innsender har rolle/rettighet for innsending av årsregnskapet via Altinn, og ved at det bekreftes at årsregnskapet er fastsatt av kompetent organ.

Brønnøysundregistrene, 02.06.2025

Brønnøysundregistrene
Postadresse: Postboks 900, 8910 Brønnøysund
Telefon: 75 00 75 00
E-post: firmapost@brreg.no Internett: www.brreg.no
Organisasjonsnummer: 974 760 673



Organisasjonsnr: 923 191 186
COOPERATION AS

RESULTATREGNSKAP

| Beløp i: NOK | Note | 2024 | 2023 |
|---|-------------|-----------------|-----------------|
| RESULTATREGNSKAP | | | |
| Inntekter | | | |
| Annen driftsinntekt | | 380 466 | 287 330 |
| Sum inntekter | | 380 466 | 287 330 |
| Kostnader | | | |
| Annen driftskostnad | | 204 830 | 186 151 |
| Sum kostnader | | 204 830 | 186 151 |
| Driftsresultat | | 175 636 | 101 179 |
| Finansinntekter og finanskostnader | | | |
| Annen renteinntekt | | 38 | 6 |
| Sum finansinntekter | | 38 | 6 |
| Annen rentekostnad | | 319 729 | 286 190 |
| Sum finanskostnader | | 319 729 | 286 190 |
| Netto finans | | -319 691 | -286 184 |
| Resultat før skattekostnad | | -144 055 | -185 005 |
| Skattekostnad | 1, 2 | 0 | 0 |
| Årsresultat | | -144 055 | -185 005 |
| Overføringer og disponeringer | | | |
| Udekket tap | | -144 055 | -185 005 |
| Sum overføringer og disponeringer | | -144 055 | -185 005 |



Organisasjonsnr: 923 191 186
COOPERATION AS

BALANSE

Beløp i: NOK **Note** **2024** **2023**

BALANSE - EIENDELER

Anleggsmidler
Immaterielle eiendeler
Sum immaterielle eiendeler 0 0

Varige driftsmidler
Tomter, bygninger og
annen fast eiendom 3 8 933 842 8 933 842
Sum varige driftsmidler 8 933 842 8 933 842

Finansielle anleggsmidler
Sum finansielle
anleggsmidler 0 0

Sum anleggsmidler 8 933 842 8 933 842

Omløpsmidler
Varer

Fordringer
Kundefordringer 39 233 0
Sum fordringer 39 233 0

Investeringer
Sum investeringer 0 0

**Bankinnskudd, kontanter
og lignende**
Bankinnskudd, kontanter
og lignende 22 441 453
Sum bankinnskudd,
kontanter og lignende 22 441 453

Sum omløpsmidler 61 674 453

SUM EIENDELER 8 995 516 8 934 295

BALANSE - EGENKAPITAL OG GJELD

Egenkapital
Innskutt egenkapital
Aksjekapital 4, 5 30 000 30 000
Sum innskutt egenkapital 30 000 30 000

Opptjent egenkapital
Udekket tap 5 332 587 188 532
Sum opptjent egenkapital -332 587 -188 532



| | | | |
|--------------------------------------|------|------------------|------------------|
| Sum egenkapital | | -302 587 | -158 532 |
| Gjeld | | | |
| Langsiktig gjeld | | | |
| Sum avsetninger for forpliktelser | | 0 | 0 |
| Annen langsiktig gjeld | | | |
| Gjeld til | | | |
| kredittinstitusjoner | 6 | 3 287 699 | 3 374 216 |
| Øvrig langsiktig gjeld | 6, 7 | 5 727 800 | 5 658 600 |
| Sum annen langsiktig gjeld | | 9 015 499 | 9 032 816 |
| Sum langsiktig gjeld | | 9 015 499 | 9 032 816 |
| Kortsiktig gjeld | | | |
| Annen kortsiktig gjeld | 7 | 282 604 | 60 010 |
| Sum kortsiktig gjeld | | 282 604 | 60 010 |
| Sum gjeld | | 9 298 103 | 9 092 826 |
| SUM EGENKAPITAL OG GJELD | | 8 995 516 | 8 934 295 |



Organisasjonsnr: 923 191 186
COOPERATION AS

NOTEOPPLYSNINGER - SELSKAP - alle poster oppgitt i hele tall

Note

Regnskapsprinsipper

Årsregnskapet er satt opp i samsvar med regnskapsloven og god regnskapsskikk for små foretak. Salgsinntekter Inntektsføring ved salg av varer skjer på leveringstidspunktet. Tjenester inntektsføres etter hvert som de leveres. Klassifisering og vurdering av balanseposter Anleggsmidler er eiendeler bestemt til varig eie eller bruk. Eiendeler som er knyttet til varekretsløpet er klassifisert som omløpsmidler. Tilsvarende klassifiseres gjeld som kortsiktig hvis gjelden forfaller til betaling innen ett år. Langsiktig gjeld er gjeld som forfaller senere enn ett år etter transaksjonsdagen. Første års avdrag på langsiktige fordringer og langsiktig gjeld klassifiseres likevel ikke som omløpsmiddel og kortsiktig gjeld. Omløpsmidler vurderes til laveste av anskaffelseskost og virkelig verdi. Kortsiktig gjeld balanseføres til nominelt beløp på etableringstidspunktet. Anleggsmidler vurderes til anskaffelseskost. Varige anleggsmidler avskrives etter en fornuftig avskrivningsplan. Anleggsmidlene nedskrives til virkelig verdi ved verdifall som ikke forventes å være forbigående. Langsiktig gjeld med unntak av andre avsetninger balanseføres til nominelt beløp på etableringstidspunktet. Varige driftsmidler Varige driftsmidler balanseføres og avskrives over driftsmidlenes levetid dersom de har antatt levetid over 3 år og har en kostpris som overstiger kr 30 000. Direkte vedlikehold av driftsmidler kostnadsføres løpende under driftskostnader, mens påkostninger eller forbedringer tillegges driftsmidlets kostpris og avskrives i takt med driftsmidlet. Forøvrig er følgende regnskapsprinsipper anvendt: Forsikret pensjonsforpliktelse er ikke balanseført - kostnaden er lik premien. Selskapet har ikke endret regnskapsprinsipp fra 2023 til 2024. Skatt Skattekostnaden i resultatregnskapet omfatter periodens betalbare skatt som blir utlignet og forfaller til betaling i neste regnskapsår, i tillegg til endring i utsatt skatt. Utsatt skatt er beregnet med skattesatsen ved utgangen av regnskapsåret 22% på grunnlag av skattereduserende og skatteøkende midlertidige forskjeller som eksisterer mellom regnskapsmessige og skattemessige verdier. I beregningen er det også medtatt ligningsmessig framførbart underskudd ved regnskapsårets utgang. Skatteøkende og skattereduserende midlertidige forskjeller som reverserer eller kan reversere i samme periode er utlignet og nettoført.

Note

Er det usikkerhet om fortsatt drift?: Ja

Styret mener at forutsetningen for fortsatt drift er til stede, og årsregnskapet for 2024 er avlagt under denne forutsetningen. Styret er klar over at aksjekapitalen er tapt. Styret vil foreta grep for å redusere selskapets kostnader og bedre selskapets økonomi i tiden fremover.

Note

Antall årsverk i regnskapsåret



0.00

Sum Beløp

Balanseført verdi 31.12. Varige driftsmidler Immaterielle eiend.

Konsernregnskap

Morselskapet sitt navn

Forretningskontor for morselskapet

Begrunnelse for at datterselskap er utelatt fra konsolideringen

Konsern, tilknyttet selskap m.v. - fordringer og gjeld

Fordringer

Samlet beløp - tilknyttet selskap Årets Fjorårets

Samlet beløp - foretak i samme konsern Årets Fjorårets

Samlet beløp - foretak i samme konsern Årets Fjorårets

Samlet beløp - felles kontrollert virksomhet Årets Fjorårets

Pantstillelse Beløp

Beholdning av egne aksjer Antall Pålydende Andel av aksjek.

Note

6

Gjeld

Gjeld som forfaller til betaling mer enn fem år etter regnskapsårets slutt
2855114.00

Gjeld sikret ved pant eller lignende sikkerhet i eiendeler
3287699.00

Balanseført verdi av de pantsatte eiendeler



8933842.00

Summen av garantiforpliktelser som ikke er regnskapsført

Garantiforpliktelser som er sikret ved pant

Mer om gjeld

Eiendel stilt som sikkerhet: G.nr. 46 Bnr. 8 G.nr. 46 Bnr. 45

Note

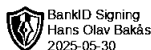

Lån og sikkerhetsstillelse til medlemmer

Er det gitt lån eller sikkerhetsstillelse til ledende personer: Nei

Opplysninger om:

Medlemmer av:


Mer om lån og sikkerhetsstillelse



Årsregnskap for
COOPERATION AS

923191186

Regnskapsår
01.01.2024 - 31.12.2024



BankID Signing
Hans Olav Omtveit
2025-05-30




BankID Signing
Hans Olav Bakås
2025-05-30

923 191 186

Resultatregnskap

| | Note | 2024 | 2023 |
|----------------------------|------|-----------------|-----------------|
| Driftsinntekter | | | |
| Annen driftsinntekt | | 380 466 | 287 330 |
| Sum driftsinntekter | | 380 466 | 287 330 |
| Driftskostnader | | | |
| Annen driftskostnad | | -204 830 | -186 151 |
| Sum driftskostnader | | -204 830 | -186 151 |
| Driftsresultat | | 175 636 | 101 179 |
| Finansinntekter | | | |
| Annen renteinntekt | | 38 | 6 |
| Sum finansinntekter | | 38 | 6 |
| Finanskostnader | | | |
| Annen rentekostnad | | -319 729 | -286 190 |
| Sum finanskostnader | | -319 729 | -286 190 |
| Netto finans | | -319 691 | -286 184 |
| Årsresultat | | -144 055 | -185 005 |
| Overføringer | | | |
| Udekket tap | | -144 055 | -185 005 |
| Sum overføringer | | -144 055 | -185 005 |




923 191 186



Balanse

| | Note | 31.12.2024 | 31.12.2023 |
|--|------|------------------|------------------|
| EIENDELER | | | |
| Anleggsmidler | | | |
| Varige driftsmidler | | | |
| Tomter, bygninger og annen fast eiendom | 3 | 8 933 842 | 8 933 842 |
| Sum varige driftsmidler | | 8 933 842 | 8 933 842 |
| Sum anleggsmidler | | 8 933 842 | 8 933 842 |
| Omløpsmidler | | | |
| Fordringer | | | |
| Kundefordringer | | 39 233 | 0 |
| Sum fordringer | | 39 233 | 0 |
| Bankinnskudd, kontanter og lignende | | | |
| Bankinnskudd, kontanter og lignende | | 22 441 | 453 |
| Sum bankinnskudd, kontanter og lignende | | 22 441 | 453 |
| Sum omløpsmidler | | 61 674 | 453 |
| SUM EIENDELER | | 8 995 516 | 8 934 295 |



BankID Signing
Hans Olav Omtveit
2025-05-30

923 191 186



BankID Signing
Hans Olav Bakås
2025-05-30

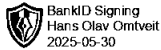
Balanse

| | Note | 31.12.2024 | 31.12.2023 |
|-----------------------------------|------|------------------|------------------|
| EGENKAPITAL OG GJELD | | | |
| Egenkapital | | | |
| Innskutt egenkapital | | | |
| Aksjekapital | 4, 5 | 30 000 | 30 000 |
| Sum innskutt egenkapital | | 30 000 | 30 000 |
| Opptjent egenkapital | | | |
| Udekket tap | 5 | -332 587 | -188 532 |
| Sum opptjent egenkapital | | -332 587 | -188 532 |
| Sum egenkapital | | -302 587 | -158 532 |
| Gjeld | | | |
| Annen langsiktig gjeld | | | |
| Gjeld til kredittinstitusjoner | 6 | 3 287 699 | 3 374 216 |
| Øvrig langsiktig gjeld | 6, 7 | 5 727 800 | 5 658 600 |
| Sum annen langsiktig gjeld | | 9 015 499 | 9 032 816 |
| Kortsiktig gjeld | | | |
| Annen kortsiktig gjeld | 7 | 282 604 | 60 010 |
| Sum kortsiktig gjeld | | 282 604 | 60 010 |
| Sum gjeld | | 9 298 103 | 9 092 826 |
| SUM EGENKAPITAL OG GJELD | | 8 995 516 | 8 934 295 |

BØ I TELEMARK, 30.05.2025

Hans Olav Bakås
styrets leder

Hans Olav Omtveit
styremedlem



923 191 186



Noter

Regnskapsprinsipper

Årsregnskapet er satt opp i samsvar med regnskapsloven og god regnskapsskikk for små foretak.

Salgsinntekter

Inntektsføring ved salg av varer skjer på leveringstidspunktet. Tjenester inntektsføres etter hvert som de leveres.

Klassifisering og vurdering av balanseposter

Anleggsmidler er eiendeler bestemt til varig eie eller bruk. Eiendeler som er knyttet til varekretsløpet er klassifisert som omløpsmidler. Tilsvarende klassifiseres gjeld som kortsiktig hvis gjelden forfaller til betaling innen ett år. Langsiktig gjeld er gjeld som forfaller senere enn ett år etter transaksjonsdagen. Første års avdrag på langsiktige fordringer og langsiktig gjeld klassifiseres likevel ikke som omløpsmiddel og kortsiktig gjeld.

Omløpsmidler vurderes til laveste av anskaffelseskost og virkelig verdi. Kortsiktig gjeld balanseføres til nominelt beløp på etableringstidspunktet. Anleggsmidler vurderes til anskaffelseskost. Varige anleggsmidler avskrives etter en fornuftig avskrivningsplan. Anleggsmidlene nedskrives til virkelig verdi ved verdifall som ikke forventes å være forbigående. Langsiktig gjeld med unntak av andre avsetninger balanseføres til nominelt beløp på etableringstidspunktet.

Varige driftsmidler

Varige driftsmidler balanseføres og avskrives over driftsmidlenes levetid dersom de har antatt levetid over 3 år og har en kostpris som overstiger kr 30 000. Direkte vedlikehold av driftsmidler kostnadsføres løpende under driftskostnader, mens påkostninger eller forbedringer tillegges driftsmidlets kostpris og avskrives i takt med driftsmidlet.

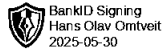
Forørig er følgende regnskapsprinsipper anvendt:

Forsikret pensjonsforpliktelse er ikke balanseført - kostnaden er lik premien.

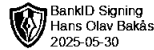
Selskapet har ikke endret regnskapsprinsipp fra 2023 til 2024.

Skatt

Skattekostnaden i resultatregnskapet omfatter periodens betalbare skatt som blir utlignet og forfaller til betaling i neste regnskapsår, i tillegg til endring i utsatt skatt. Utsatt skatt er beregnet med skattesatsen ved utgangen av regnskapsåret 22% på grunnlag av skattereduserende og skatteøkende midlertidige forskjeller som eksisterer mellom regnskapsmessige og skattemessige verdier. I beregningen er det også medtatt ligningsmessig framførbart underskudd ved regnskapsårets utgang. Skatteøkende og skattereduserende midlertidige forskjeller som reverserer eller kan reversere i samme periode er utlignet og nettoført.



923 191 186



Note 1 - Spesifisering av skatt

| Skattepliktig inntekt | 2024 | 2023 |
|------------------------------|-----------------|-----------------|
| Resultat før skatt | -144 055 | -185 005 |
| Skattepliktig inntekt | -144 055 | -185 005 |

Note 2 - Midlertidige forskjeller - utsatt skatt/skattefordel

Utsatt skatt/utsatt skattefordel i balansen avsettes på grunnlag av forskjeller mellom regnskapsmessige og skattemessige verdier i henhold til norsk regnskapsstandard for skatt.

Midlertidige skatteøkende og skattereduserende forskjeller som kan utlignes er nettoført.

| Midlertidige forskjeller knyttet til: | 01.01.2024 | 31.12.2024 | Endring |
|---|-----------------|-----------------|----------------|
| Fremførbart underskudd | -188 532 | -332 587 | 144 055 |
| Netto forskjeller | -188 532 | -332 587 | 144 055 |
| Skattereduserende forskjeller som ikke kan utlignes | 188 532 | 332 587 | -144 055 |
| Sum midlertidige forskjeller som inngår i grunnlag for utsatt skatt/skattefordel | 0 | 0 | 0 |
| Utsatt skatt 31.12.2024 basert på 22 % | 0 | 0 | 0 |

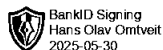
Note 3 - Varige driftsmidler/anleggsmidler

| Varige driftsmidler | Tomter, bygninger og annen fast eiendom |
|--|---|
| Anskaffelseskost pr 01.01 | 8 933 842 |
| Tilgang i året | 0 |
| Avgang i året | 0 |
| Anskaffelseskost pr 31.12 | 8 933 842 |
| Akkumulert av- og nedskrivninger 01.01 | 0 |
| Akkumulert av- og nedskrivninger 31.12 | 0 |
| Balanseført verdi pr 31.12 | 8 933 842 |
| Økonomisk levetid | 0 |
| Avskrivningsplan | Lineær |

Note 4 - Aksjekapital

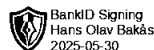
| Aksjeklasse | Antall aksjer | Aksjenes pålydende | Bokført verdi |
|-------------|---------------|--------------------|---------------|
| A-aksjer | 30 000 | 1 | 30 000 |

| Aksjonærer | Antall aksjer | Eierandel % | Aksjeklasse |
|-----------------------------|---------------|-------------|-------------|
| Omtveit Holding AS | 15 000 | 50,00 | A-aksjer |
| Operation AS | 15 000 | 50,00 | A-aksjer |
| Totalt antall aksjer | 30 000 | 100 | |



BankID Signing
Hans Olav Omtveit
2025-05-30

923 191 186



BankID Signing
Hans Olav Bakås
2025-05-30

Note 5 - Egenkapital

| | Aksjekapital | Udekket tap | Sum |
|-------------------------------|---------------|-----------------|-----------------|
| Egenkapital 31.12.2023 | 30 000 | -188 532 | -158 532 |
| Årsresultat | 0 | -144 055 | -144 055 |
| Egenkapital 31.12.2024 | 30 000 | -332 587 | -302 587 |

Note 6 - Gjeld og garantiforpliktelser

| | Beløp |
|---|-----------|
| Del av gjelden som forfaller til betaling mer enn fem år etter regnskapsårets slutt | 2 855 114 |
| Gjeld som er sikret ved pant eller lignende sikkerhet i eiendeler | 3 287 699 |
| Balanseført verdi av pantsatte eiendeler | 8 933 842 |
| Summen av garantiforpliktelser som ikke er regnskapsført | 0 |

Mer om gjeld

Eiendel stilt som sikkerhet:

G.nr. 46 Bnr. 8

G.nr. 46 Bnr. 45

Note 7 - Mellomværende aksjonær/nærstående

| Aksjonær/nærstående | Beløp: (-) Gjeld, (+) Fordring |
|----------------------------|--------------------------------|
| Lån Omtveit Holding AS | -kr. 3 527 800 |
| Skyldig Fellestjenester SA | -kr. 249 104 |

Antall årsverk

Selskapet har ikke hatt ansatte i løpet av regnskapsåret.

Lån og sikkerhetsstillelse til ledende personer, eiere med videre

Det er ikke gitt lån eller sikkerhetsstillelse til medlemmer av styrende organer.

Usikkerhet om fortsatt drift

Det er knyttet usikkerhet til fortsatt drift.

Styret mener at forutsetningen for fortsatt drift er til stede, og årsregnskapet for 2024 er avlagt under denne forutsetningen. Styret er klar over at aksjekapitalen er tap. Styret vil foreta grep for å redusere selskapets kostnader og bedre selskapets økonomi i tiden fremover.