



ÅRSREGNSKAPET FOR REGNSKAPSÅRET 2025 - GENERELL INFORMASJON

Enheten

Organisasjonsnummer: 981 694 104
Organisasjonsform: Aksjeselskap
Foretaksnavn: BEME INVEST AS
Forretningsadresse: Øvre Tuevegen 84C
6011 ÅLESUND

Regnskapsår

Årsregnskapets periode: 01.01.2025 - 31.12.2025

Konsern

Morselskap i konsern: Nei

Regnskapsregler

Regler for små foretak benyttet: Ja
Benyttet ved utarbeidelsen av årsregnskapet til selskapet: Regnskapslovens alminnelige regler

Årsregnskapet fastsatt av kompetent organ

Bekreftet av representant for selskapet: Julie Enggrav
Dato for fastsettelse av årsregnskapet: 21.04.2026

Grunnlag for avgivelse

År 2025: Årsregnskapet er elektronisk innlevert
År 2024: Tall er hentet fra elektronisk innlevert årsregnskap fra 2025

Det er ikke krav til at årsregnskapet m.v. som sendes til Regnskapsregisteret er undertegnet. Kontrollen på at dette er utført ligger hos revisor/enhetens øverste organ. Sikkerheten ivaretas ved at innsender har rolle/rettighet for innsending av årsregnskapet via Altinn, og ved at det bekreftes at årsregnskapet er fastsatt av kompetent organ.

Brønnøysundregistrene, 23.04.2026



Resultatregnskap

Beløp i: NOK	Note	2025	2024
RESULTATREGNSKAP			
Inntekter			
Sum inntekter		0	0
Kostnader			
Annen driftskostnad		92 865	51 442
Sum kostnader		92 865	51 442
Driftsresultat		-92 865	-51 442
Finansinntekter og finanskostnader			
Annen renteinntekt		24 738	27 738
Annen finansinntekt		4 835	2 101 680
Verdøkning av finansielle instrumenter vurdert til virkelig verdi	1	385 559	2 010
Sum finansinntekter		415 131	2 131 428
Verdireduksjon av finansielle instrumenter vurdert til virkelig verdi		0	560 070
Annen rentekostnad		379	0
Annen finanskostnad		0	73
Sum finanskostnader		379	560 143
Netto finans		414 752	1 571 286
Resultat før skattekostnad		321 888	1 519 844
Skattekostnad	2	0	24 640
Årsresultat		321 888	1 495 204
Overføringer og disponeringer			
Tilleggsutbytte	3	1 000 000	0
Annen egenkapital	3	-678 112	1 495 204



Balanse

Beløp i: NOK	Note	2025	2024
BALANSE - EIENDELER			
Anleggsmidler			
Immaterielle eiendeler			
Sum immaterielle eiendeler		0	0
Varige driftsmidler			
Sum varige driftsmidler		0	0
Finansielle anleggsmidler			
Investeringer i aksjer og andeler	1	2 257 343	2 257 472
Sum finansielle anleggsmidler		2 257 343	2 257 472
Sum anleggsmidler		2 257 343	2 257 472
Omløpsmidler			
Varer			
Fordringer			
Sum fordringer		0	0
Investeringer			
Markedsbaserte aksjer	1	4 528 579	3 413 203
Markedsbaserte obligasjoner	1	180 240	141 800
Sum investeringer		4 708 819	3 555 003
Bankinnskudd, kontanter og lignende			
Bankinnskudd, kontanter og lignende		43 221	5 894 685
Sum bankinnskudd, kontanter og lignende		43 221	5 894 685
Sum omløpsmidler		4 752 040	9 449 688
SUM EIENDELER		7 009 383	11 707 160

BALANSE - EGENKAPITAL OG GJELD



Balanse

Beløp i: NOK	Note	2025	2024
Egenkapital			
Innskutt egenkapital			
Aksjekapital	3, 4	136 410	204 615
Overkurs	3	9 414	46 381
Sum innskutt egenkapital		145 824	250 996
Opptjent egenkapital			
Annen egenkapital	3	6 863 559	11 428 967
Sum opptjent egenkapital		6 863 559	11 428 967
Sum egenkapital		7 009 383	11 679 963
Gjeld			
Langsiktig gjeld			
Sum avsetninger for forpliktelser		0	0
Annen langsiktig gjeld			
Sum annen langsiktig gjeld		0	0
Kortsiktig gjeld			
Betalbar skatt	2	0	24 640
Annen kortsiktig gjeld		0	2 557
Sum kortsiktig gjeld		0	27 197
Sum gjeld		0	27 197
SUM EGENKAPITAL OG GJELD		7 009 383	11 707 160



Brønnøysundregistrene

ÅRSREGNSKAP FOR REGNSKAPSÅRET 2025 - GENERELL INFORMASJON

Journalnummer: 2026 391262

Virksomheten

Organisasjonsnummer: 981 694 104
Organisasjonsform: Aksjeselskap
Foretaksnavn: BEME INVEST AS
Forretningsadresse: Øvre Tuevegen 84C
6011 ÅLESUND

Regnskapsår

Årsregnskapets periode: 01.01.2025 - 31.12.2025

Konsern

Morselskap i konsern: Nei

Regnskapsregler

Regler for små foretak benyttet: Ja
Benyttet ved utarbeidelsen av
årsregnskapet: Regnskapslovens alminnelige regler

Årsregnskapet fastsatt av kompetent organ

Bekreftet av: Julie Enggrav
Dato for fastsettelse av årsregnskapet: 21.04.2026

Revisjon

Selskapet har besluttet at årsregnskapet
ikke skal revideres: Ja
Årsregnskapet er utarbeidet av ekstern
autorisert regnskapsfører: Ja
Ekstern autorisert regnskapsfører har i
løpet av regnskapsåret bistått ved den
løpende regnskapsføringen eller utført
andre tjenester for selskapet enn å
utarbeide årsregnskapet: Ja

Grunnlag for avgivelse

År 2025: Årsregnskap er elektronisk innlevert.
År 2024: Tall er hentet fra elektronisk innlevert årsregnskap fra 2025.

Virksomheten sitt øverste organ er ansvarlig for at årsregnskapet er signert. Det er mulig å levere årsregnskap uten signatur fordi sikkerheten for rett rapportering er ivarettatt ved at innsenderen har rolle/rettighet for innsending i Altinn. Navnet på representanten, som bekrefter at årsregnskapet er godkjent, er i tillegg oppgitt.

Brønnøysundregistrene, 22.04.2026

Brønnøysundregistrene
Postadresse: Postboks 900, 8910 Brønnøysund
Telefon: 75 00 75 00
E-post: firmapost@brreg.no Internett: www.brreg.no
Organisasjonsnummer: 974 760 673



Organisasjonsnr: 981 694 104
BEME INVEST AS

RESULTATREGNSKAP

Beløp i: NOK	Note	2025	2024
RESULTATREGNSKAP			
Inntekter			
Sum inntekter		0	0
Kostnader			
Annen driftskostnad		92 865	51 442
Sum kostnader		92 865	51 442
Driftsresultat		-92 865	-51 442
Finansinntekter og finanskostnader			
Annen renteinntekt		24 738	27 738
Annen finansinntekt		4 835	2 101 680
Verdiøkning av finansielle instrumenter vurdert til virkelig verdi 1		385 559	2 010
Sum finansinntekter		415 131	2 131 428
Verdireduksjon av finansielle instrumenter vurdert til virkelig verdi			
Annen rentekostnad		0	560 070
Annen finanskostnad		379	0
Annen finanskostnad		0	73
Sum finanskostnader		379	560 143
Netto finans		414 752	1 571 286
Resultat før skattekostnad		321 888	1 519 844
Skattekostnad 2		0	24 640
Årsresultat		321 888	1 495 204
Overføringer og disponeringer			
Tilleggsutbytte 3		1 000 000	0
Annen egenkapital 3		-678 112	1 495 204



Organisasjonsnr: 981 694 104
BEME INVEST AS

BALANSE

Beløp i: NOK Note 2025 2024

BALANSE - EIENDELER

Anleggsmidler
Immaterielle eiendeler
Sum immaterielle eiendeler 0 0

Varige driftsmidler
Sum varige driftsmidler 0 0

Finansielle anleggsmidler
Investeringer i aksjer og
andeler 1 2 257 343 2 257 472
Sum finansielle
anleggsmidler 2 257 343 2 257 472
Sum anleggsmidler 2 257 343 2 257 472

Omløpsmidler
Varer

Fordringer
Sum fordringer 0 0

Investeringer
Markedsbaserte aksjer 1 4 528 579 3 413 203
Markedsbaserte obligasjoner 1 180 240 141 800
Sum investeringer 4 708 819 3 555 003

Bankinnskudd, kontanter
og lignende
Bankinnskudd, kontanter
og lignende 43 221 5 894 685
Sum bankinnskudd,
kontanter og lignende 43 221 5 894 685

Sum omløpsmidler 4 752 040 9 449 688

SUM EIENDELER 7 009 383 11 707 160

BALANSE - EGENKAPITAL OG GJELD

Egenkapital
Innskutt egenkapital
Aksjekapital 3, 4 136 410 204 615
Overkurs 3 9 414 46 381
Sum innskutt egenkapital 145 824 250 996

Opptjent egenkapital



Annen egenkapital	3	6 863 559	11 428 967
Sum opptjent egenkapital		6 863 559	11 428 967
Sum egenkapital		7 009 383	11 679 963
Gjeld			
Langsiktig gjeld			
Sum avsetninger for forpliktelser		0	0
Annen langsiktig gjeld			
Sum annen langsiktig gjeld		0	0
Kortsiktig gjeld			
Betalbar skatt	2	0	24 640
Annen kortsiktig gjeld		0	2 557
Sum kortsiktig gjeld		0	27 197
Sum gjeld		0	27 197
SUM EGENKAPITAL OG GJELD		7 009 383	11 707 160



Organisasjonsnr: 981 694 104
BEME INVEST AS

NOTEOPPLYSNINGER - SELSKAP - alle poster oppgitt i hele tall

Note

Regnskapsprinsipper

Årsregnskapet er satt opp i samsvar med regnskapsloven og god regnskapsskikk for små foretak.

Finansielle inntekter og kostnader

Inntekter og kostnader fra finansielle investeringer rapporteres som finansinntekt og finanskostnad. Gevinster og tap ved salg av verdipapir resultatføres på det tidspunkt risiko og rettigheter knyttet til de solgte verdipapirer har gått over på kjøper (transaksjonstidspunktet). Utbytte og annen avkastning på verdipapir inntektsføres når de mottas. Markedsbaserte verdipapir verdireguleres til markedsverdi.

Klassifisering og vurdering av balanseposter

Anleggsmidler omfatter eiendeler bestemt til varig eie og bruk. Anleggsmidler er vurdert til anskaffelseskost. Finansielle anleggsmidler er vurdert til anskaffelseskost for aksjene med mindre nedskrivning har vært nødvendig. Det er foretatt nedskrivning til virkelig verdi når verdifall skyldes årsaker som ikke kan forventes å være forbigående og det må anses nødvendig etter god regnskapsskikk.

Omløpsmidler og kortsiktig gjeld omfatter normalt poster som forfaller til betaling innen ett år etter balansedagen, samt poster som knytter seg til varekretsløpet. Omløpsmidler vurderes til laveste verdi av anskaffelseskost og virkelig verdi.

Kortsiktige plasseringer

Markedsbaserte aksjer og aksjefond vurderes til virkelig verdi på balansedagen. Virkelig verdi er fastsatt i henhold til verdien som er observerbar i markedet på balansedagen. Mottatt utbytte og andre utdelinger fra selskapene inntektsføres som annen finansinntekt. Ikke markedsbaserte aksjer vurderes til laveste verdi av anskaffelseskost og virkelig verdi på anskaffelsesdagen.

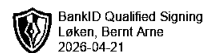
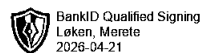
Skatt

Skattekostnaden i resultatregnskapet omfatter både periodens betalbare skatt og endring i utsatt skatt. Utsatt skatt er beregnet med 22% på grunnlag av de midlertidige forskjeller som eksisterer mellom regnskapsmessige og skattemessige verdier, samt skattemessig underskudd til fremføring ved utgangen av regnskapsåret. Skatteøkende og skattereduserende midlertidige forskjeller som reverserer eller kan reversere i samme periode er fastsatt og skattevirkningen er beregnet på nettogrunnlaget.

Selskapet har ikke endret regnskapsprinsipp fra 2024 til 2025.

Note

Antall årsverk i regnskapsåret
0.00



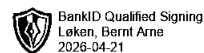
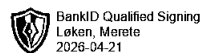
Årsregnskap for
BEME INVEST AS

981694104

Regnskapsår
01.01.2025 - 31.12.2025



BEME INVEST AS
981 694 104

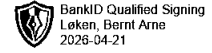
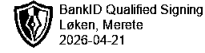


Resultatregnskap

	Note	2025	2024
Driftskostnader			
Annen driftskostnad		-92 865	-51 442
Sum driftskostnader		-92 865	-51 442
Driftsresultat		-92 865	-51 442
Finansinntekter			
Annen renteinntekt		24 738	27 738
Annen finansinntekt		4 835	2 101 680
Verdiøkning av finansielle instrumenter vurdert til virkelig verdi	1	385 559	2 010
Sum finansinntekter		415 131	2 131 428
Finanskostnader			
Verdireduksjon av finansielle instrumenter vurdert til virkelig verdi		0	-560 070
Annen rentekostnad		-379	0
Annen finanskostnad		0	-73
Sum finanskostnader		-379	-560 143
Netto finans		414 752	1 571 286
Resultat før skattekostnad		321 888	1 519 844
Skattekostnad	2	0	-24 640
Årsresultat		321 888	1 495 204
Overføringer			
Tilleggsutbytte	3	1 000 000	0
Annen egenkapital	3	-678 112	1 495 204
Sum overføringer		321 888	1 495 204



BEME INVEST AS
981 694 104

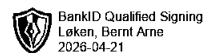
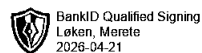


Balanse

	Note	31.12.2025	31.12.2024
EIENDELER			
Anleggsmidler			
Finansielle anleggsmidler			
Investeringer i aksjer og andeler	1	2 257 343	2 257 472
Sum finansielle anleggsmidler		2 257 343	2 257 472
Sum anleggsmidler		2 257 343	2 257 472
Omløpsmidler			
Investeringer			
Markedsbaserte aksjer	1	4 528 579	3 413 203
Markedsbaserte obligasjoner	1	180 240	141 800
Sum investeringer		4 708 819	3 555 003
Bankinnskudd, kontanter og lignende			
Bankinnskudd, kontanter og lignende		43 221	5 894 685
Sum bankinnskudd, kontanter og lignende		43 221	5 894 685
Sum omløpsmidler		4 752 040	9 449 688
SUM EIENDELER		7 009 383	11 707 160



BEME INVEST AS
981 694 104



Balanse

	Note	31.12.2025	31.12.2024
EGENKAPITAL OG GJELD			
Egenkapital			
Innskutt egenkapital			
Aksjekapital	3, 4	136 410	204 615
Overkurs	3	9 414	46 381
Sum innskutt egenkapital		145 824	250 996
Opptjent egenkapital			
Annen egenkapital	3	6 863 559	11 428 967
Sum opptjent egenkapital		6 863 559	11 428 967
Sum egenkapital		7 009 383	11 679 963
Gjeld			
Kortsiktig gjeld			
Betalbar skatt	2	0	24 640
Annen kortsiktig gjeld		0	2 557
Sum kortsiktig gjeld		0	27 197
Sum gjeld		0	27 197
SUM EGENKAPITAL OG GJELD		7 009 383	11 707 160

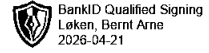
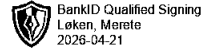
ÅLESUND, 21.04.2026

Bernt Arne Løken
styrets leder

Merete Løken Kravik
styremedlem



BEME INVEST AS
981 694 104



Noter

Arten av virksomhet og hvor virksomheten drives

Selskapet er et investeringsselskap med forretningsadresse i Ålesund

Regnskapsprinsipper

Årsregnskapet er satt opp i samsvar med regnskapsloven og god regnskapsskikk for små foretak.

Finansielle inntekter og kostnader

Inntekter og kostnader fra finansielle investeringer rapporteres som finansinntekt og finanskostnad. Gevinster og tap ved salg av verdipapir resultatføres på det tidspunkt risiko og rettigheter knyttet til de solgte verdipapirer har gått over på kjøper (transaksjonstidspunktet). Utbytte og annen avkastning på verdipapir inntektsføres når de mottas. Markedsbaserte verdipapir verdireguleres til markedsverdi.

Klassifisering og vurdering av balanseposter

Anleggsmidler omfatter eiendeler bestemt til varig eie og bruk. Anleggsmidler er vurdert til anskaffelseskost. Finansielle anleggsmidler er vurdert til anskaffelseskost for aksjene med mindre nedskrivning har vært nødvendig. Det er foretatt nedskrivning til virkelig verdi når verdifall skyldes årsaker som ikke kan forventes å være forbigående og det må anses nødvendig etter god regnskapsskikk. Omløpsmidler og kortsiktig gjeld omfatter normalt poster som forfaller til betaling innen ett år etter balansedagen, samt poster som knytter seg til varekretsløpet. Omløpsmidler vurderes til laveste verdi av anskaffelseskost og virkelig verdi.

Kortsiktige plasseringer

Markedsbaserte aksjer og aksjefond vurderes til virkelig verdi på balansedagen. Virkelig verdi er fastsatt i henhold til verdien som er observerbar i markedet på balansedagen. Mottatt utbytte og andre utdelinger fra selskapene inntektsføres som annen finansinntekt. Ikke markedsbaserte aksjer vurderes til laveste verdi av anskaffelseskost og virkelig verdi på anskaffelsesdagen.

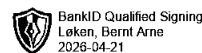
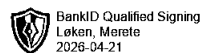
Skatt

Skattekostnaden i resultatregnskapet omfatter både periodens betalbare skatt og endring i utsatt skatt. Utsatt skatt er beregnet med 22% på grunnlag av de midlertidige forskjeller som eksisterer mellom regnskapsmessige og skattemessige verdier, samt skattemessig underskudd til fremføring ved utgangen av regnskapsåret. Skatteøkende og skattereduserende midlertidige forskjeller som reverserer eller kan reversere i samme periode er fastsatt og skattevirkningen er beregnet på nettogrunnlaget.

Selskapet har ikke endret regnskapsprinsipp fra 2024 til 2025.



BEME INVEST AS
981 694 104



Note 1 - Investeringer i aksjer, markedsbaserte fond og obligasjoner

Langsiktige aksjeinvesteringer	Antall aksjer	Kostpris	Virkelig verdi
Cubera Private Equity 2021 Invest AS	600	365 600	413 454
Cubera Impact 2022 Invest AS	625	147 500	137 825
Cubera Private Equity 2024 Invest AS	670	77 000	66 538
Swiss Life REf Esf Nor 2022 Invest	9 765	225 875	98 982
Swiss Life Ref Nordic 2020 Invest	19 157	393 351	165 894
Nordea Liv	1	1 043 017	1 345 593
Arena Overøye AS	5	5 000	0
SUM	30 823	2 257 343	2 228 286

Langsiktige aksjeinvesteringer er bokført til anskaffelseskost. Lavere virkelig verdi antas å være av forbigående art.

Cubera 2021 har en restforpliktelse på kr 50 400

Cubera 2022 har en restforpliktelse på kr 107 500

Cubera 2024 har en restforpliktelse på kr 183 000

Markedsbaserte fond og obligasjoner	Kostpris	Virkelig verdi	Verdijustering
Nordea PB fond	3 506 157	4 528 579	347 119
VPS obligasjoner	404 000	180 240	38 440
SUM	3 910 157	4 708 819	385 559

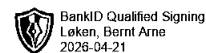
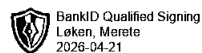
Markedsbaserte fond og obligasjoner er bokført til virkelig verdi.

Note 2 - Spesifisering av skatt

Skattekostnad	2025	2024
Betalbar skatt på alminnelig inntekt	0	24 640
Skattekostnad	0	24 640
Skattepliktig inntekt		
Resultat før skatt	321 888	1 519 844
Permanente forskjeller	-388 890	-1 407 843
Skattepliktig inntekt	-67 003	112 001
Betalbar skatt i balansen		
Betalbar skatt på årets resultat	0	24 640



BEME INVEST AS
981 694 104



Note 3 - Egenkapital

	Aksjekapital	Overkurs	Opptjent egenkapital	Sum
Egenkapital 31.12.2024	204 615	46 381	11 428 967	11 679 963
Årsresultat	0	0	321 888	321 888
Tilleggsutbytte i løpet av året, basert på siste fastsatte regnskap	0	0	-1 000 000	-1 000 000
Nedsettelse av aksjekapital og utdeling av overkurs	-68 205	-36 967	0	-105 172
Andre endringer	0	0	-3 887 296	-3 887 296
Egenkapital 31.12.2025	136 410	9 414	6 863 559	7 009 383

Mer om egenkapital

Andre endringer er kapitalnedsettelsen som ble gjennomført i januar 2025

Note 4 - Aksjekapital

Aksjeklasse	Antall aksjer	Aksjenes pålydende	Bokført verdi
Ordinære	54 564	2,5	136 410

Aksjonærer	Antall aksjer	Eierandel %	Aksjeklasse
Bernt Arne Løken	27 282	50,00	Ordinære
Merete Løken	27 282	50,00	Ordinære
Totalt antall aksjer	54 564	100	

Antall årsverk

Selskapet har ikke hatt ansatte i løpet av regnskapsåret.



Årsregnskap for
BEME INVEST AS
981694104
Regnskapsår
01.01.2025 - 31.12.2025



BEME INVEST AS
981 694 104

Resultatregnskap

	Note	2025	2024
Driftskostnader			
Annen driftskostnad		-92 865	-51 442
Sum driftskostnader		-92 865	-51 442
Driftsresultat		-92 865	-51 442
Finansinntekter			
Annen renteinntekt		24 738	27 738
Annen finansinntekt		4 835	2 101 680
Verdiøkning av finansielle instrumenter vurdert til virkelig verdi	1	385 559	2 010
Sum finansinntekter		415 131	2 131 428
Finanskostnader			
Verdireduksjon av finansielle instrumenter vurdert til virkelig verdi		0	-560 070
Annen rentekostnad		-379	0
Annen finanskostnad		0	-73
Sum finanskostnader		-379	-560 143
Netto finans		414 752	1 571 286
Resultat før skattekostnad		321 888	1 519 844
Skattekostnad	2	0	-24 640
Årsresultat		321 888	1 495 204
Overføringer			
Tilleggsutbytte	3	1 000 000	0
Annen egenkapital	3	-678 112	1 495 204
Sum overføringer		321 888	1 495 204



BEME INVEST AS
981 694 104

Balanse

	Note	31.12.2025	31.12.2024
EIENDELER			
Anleggsmidler			
Finansielle anleggsmidler			
Investeringer i aksjer og andeler	1	2 257 343	2 257 472
Sum finansielle anleggsmidler		2 257 343	2 257 472
Sum anleggsmidler		2 257 343	2 257 472
Omløpsmidler			
Investeringer			
Markedsbaserte aksjer	1	4 528 579	3 413 203
Markedsbaserte obligasjoner	1	180 240	141 800
Sum investeringer		4 708 819	3 555 003
Bankinnskudd, kontanter og lignende			
Bankinnskudd, kontanter og lignende		43 221	5 894 685
Sum bankinnskudd, kontanter og lignende		43 221	5 894 685
Sum omløpsmidler		4 752 040	9 449 688
SUM EIENDELER		7 009 383	11 707 160



BEME INVEST AS
981 694 104

Balanse

	Note	31.12.2025	31.12.2024
EGENKAPITAL OG GJELD			
Egenkapital			
Innskutt egenkapital			
Aksjekapital	3, 4	136 410	204 615
Overkurs	3	9 414	46 381
Sum innskutt egenkapital		145 824	250 996
Opptjent egenkapital			
Annen egenkapital	3	6 863 559	11 428 967
Sum opptjent egenkapital		6 863 559	11 428 967
Sum egenkapital		7 009 383	11 679 963
Gjeld			
Kortsiktig gjeld			
Betalbar skatt	2	0	24 640
Annen kortsiktig gjeld		0	2 557
Sum kortsiktig gjeld		0	27 197
Sum gjeld		0	27 197
SUM EGENKAPITAL OG GJELD		7 009 383	11 707 160

ÅLESUND, 21.04.2026

Bernt Arne Løken
styrets leder

Merete Løken Kravik
styremedlem



BEME INVEST AS
981 694 104

Noter

Arten av virksomhet og hvor virksomheten drives

Selskapet er et investeringsselskap med forretningsadresse i Ålesund

Regnskapsprinsipper

Årsregnskapet er satt opp i samsvar med regnskapsloven og god regnskapsskikk for små foretak.

Finansielle inntekter og kostnader

Inntekter og kostnader fra finansielle investeringer rapporteres som finansinntekt og finanskostnad. Gevinster og tap ved salg av verdipapir resultatføres på det tidspunkt risiko og rettigheter knyttet til de solgte verdipapirer har gått over på kjøper (transaksjonstidspunktet). Utbytte og annen avkastning på verdipapir inntektsføres når de mottas. Markedsbaserte verdipapir verdireguleres til markedsverdi.

Klassifisering og vurdering av balanseposter

Anleggsmidler omfatter eiendeler bestemt til varig eie og bruk. Anleggsmidler er vurdert til anskaffelseskost. Finansielle anleggsmidler er vurdert til anskaffelseskost for aksjene med mindre nedskrivning har vært nødvendig. Det er foretatt nedskrivning til virkelig verdi når verdifall skyldes årsaker som ikke kan forventes å være forbigående og det må anses nødvendig etter god regnskapsskikk. Omløpsmidler og kortsiktig gjeld omfatter normalt poster som forfaller til betaling innen ett år etter balansedagen, samt poster som knytter seg til varekretsløpet. Omløpsmidler vurderes til laveste verdi av anskaffelseskost og virkelig verdi.

Kortsiktige plasseringer

Markedsbaserte aksjer og aksjefond vurderes til virkelig verdi på balansedagen. Virkelig verdi er fastsatt i henhold til verdien som er observerbar i markedet på balansedagen. Mottatt utbytte og andre utdelinger fra selskapene inntektsføres som annen finansinntekt. Ikke markedsbaserte aksjer vurderes til laveste verdi av anskaffelseskost og virkelig verdi på anskaffelsesdagen.

Skatt

Skattekostnaden i resultatregnskapet omfatter både periodens betalbare skatt og endring i utsatt skatt. Utsatt skatt er beregnet med 22% på grunnlag av de midlertidige forskjeller som eksisterer mellom regnskapsmessige og skattemessige verdier, samt skattemessig underskudd til fremføring ved utgangen av regnskapsåret. Skatteøkende og skattereduserende midlertidige forskjeller som reverserer eller kan reversere i samme periode er fastsatt og skattevirkningen er beregnet på nettogrunnlaget.

Selskapet har ikke endret regnskapsprinsipp fra 2024 til 2025.



BEME INVEST AS
981 694 104

Note 1 - Investeringer i aksjer, markedsbaserte fond og obligasjoner

Langsiktige aksjeinvesteringer	Antall aksjer	Kostpris	Virkelig verdi
Cubera Private Equity 2021 Invest AS	600	365 600	413 454
Cubera Impact 2022 Invest AS	625	147 500	137 825
Cubera Private Equity 2024 Invest AS	670	77 000	66 538
Swiss Life REf Esf Nor 2022 Invest	9 765	225 875	98 982
Swiss Life Ref Nordic 2020 Invest	19 157	393 351	165 894
Nordea Liv	1	1 043 017	1 345 593
Arena Overøye AS	5	5 000	0
SUM	30 823	2 257 343	2 228 286

Langsiktige aksjeinvesteringer er bokført til anskaffelseskost. Lavere virkelig verdi antas å være av forbigående art.

Cubera 2021 har en restforpliktelse på kr 50 400

Cubera 2022 har en restforpliktelse på kr 107 500

Cubera 2024 har en restforpliktelse på kr 183 000

Markedsbaserte fond og obligasjoner	Kostpris	Virkelig verdi	Verdijustering
Nordea PB fond	3 506 157	4 528 579	347 119
VPS obligasjoner	404 000	180 240	38 440
SUM	3 910 157	4 708 819	385 559

Markedsbaserte fond og obligasjoner er bokført til virkelig verdi.

Note 2 - Spesifisering av skatt

Skattekostnad	2025	2024
Betalbar skatt på alminnelig inntekt	0	24 640
Skattekostnad	0	24 640
Skattepliktig inntekt		
Resultat før skatt	321 888	1 519 844
Permanente forskjeller	-388 890	-1 407 843
Skattepliktig inntekt	-67 003	112 001
Betalbar skatt i balansen		
Betalbar skatt på årets resultat	0	24 640



BEME INVEST AS
981 694 104

Note 3 - Egenkapital

	Aksjekapital	Overkurs	Opptjent egenkapital	Sum
Egenkapital 31.12.2024	204 615	46 381	11 428 967	11 679 963
Årsresultat	0	0	321 888	321 888
Tilleggsutbytte i løpet av året, basert på siste fastsatte regnskap	0	0	-1 000 000	-1 000 000
Nedsettelse av aksjekapital og utdeling av overkurs	-68 205	-36 967	0	-105 172
Andre endringer	0	0	-3 887 296	-3 887 296
Egenkapital 31.12.2025	136 410	9 414	6 863 559	7 009 383

Mer om egenkapital

Andre endringer er kapitalnedsettelsen som ble gjennomført i januar 2025

Note 4 - Aksjekapital

Aksjeklasse	Antall aksjer	Aksjenes pålydende	Bokført verdi
Ordinære	54 564	2,5	136 410
Aksjonærer	Antall aksjer	Eierandel %	Aksjeklasse
Bernt Arne Løken	27 282	50,00	Ordinære
Merete Loken	27 282	50,00	Ordinære
Totalt antall aksjer	54 564	100	

Antall årsverk

Selskapet har ikke hatt ansatte i løpet av regnskapsåret.