



## ÅRSREGNSKAPET FOR REGNSKAPSÅRET 2015 - GENERELL INFORMASJON

### Enheten

Organisasjonsnummer: 936 773 311  
Organisasjonsform: Aksjeselskap  
Foretaksnavn: BS TECH AS  
Forretningsadresse: Gismerøyveien 227  
4515 MANDAL

### Regnskapsår

Årsregnskapets periode: 01.01.2015 - 31.12.2015

### Konsern

Morselskap i konsern: Nei

### Regnskapsregler

Regler for små foretak benyttet: Nei  
Benyttet ved utarbeidelsen av årsregnskapet til selskapet: Regnskapslovens alminnelige regler

### Årsregnskapet fastsatt av kompetent organ

Bekreftet av representant for selskapet: Bjørn Aanensen  
Dato for fastsettelse av årsregnskapet: 30.06.2016

### Grunnlag for avgivelse

År 2015: Årsregnskapet er elektronisk innlevert  
År 2014: Tall er hentet fra elektronisk innlevert årsregnskap fra 2015

*Det er ikke krav til at årsregnskapet m.v. som sendes til Regnskapsregisteret er undertegnet. Kontrollen på at dette er utført ligger hos revisor/enhetens øverste organ. Sikkerheten ivaretas ved at innsender har rolle/rettighet for innsending av årsregnskapet via Altinn, og ved at det bekreftes at årsregnskapet er fastsatt av kompetent organ.*

Brønnøysundregistrene, 22.09.2019



## Resultatregnskap

Beløp i: NOK	Note	2015	2014
<b>RESULTATREGNSKAP</b>			
<b>Inntekter</b>			
Salgsinntekt	9	14 486 184	15 354 725
Annen driftsinntekt	14	210 000	9 585 701
<b>Sum inntekter</b>		<b>14 696 184</b>	<b>24 940 426</b>
<b>Kostnader</b>			
Varekostnad		4 889 187	11 410 813
Lønnskostnad	8	7 311 067	14 451 421
Avskrivning	2	363 162	454 188
Annen driftskostnad		3 976 008	9 312 511
<b>Sum kostnader</b>		<b>16 539 424</b>	<b>35 628 933</b>
<b>Driftsresultat</b>		<b>-1 843 239</b>	<b>-10 688 507</b>
<b>Finansinntekter og finanskostnader</b>			
Annen renteinntekt		42 838	2 850
Annen finansinntekt		387 983	1 282 610
<b>Sum finansinntekter</b>		<b>430 822</b>	<b>1 285 461</b>
Annen rentekostnad		98 528	708 470
Annen finanskostnad		18 345	2 803
<b>Sum finanskostnader</b>		<b>116 873</b>	<b>711 273</b>
<b>Netto finans</b>	10, 13	<b>313 949</b>	<b>574 188</b>
<b>Ordinært resultat før skattekostnad</b>		<b>-1 529 291</b>	<b>-10 114 319</b>
Skattekostnad på ordinært resultat	7		
<b>Ordinært resultat etter skattekostnad</b>		<b>-1 529 290</b>	<b>-10 114 319</b>
<b>Årsresultat</b>		<b>-1 529 291</b>	<b>-10 114 319</b>
<b>Årsresultat etter minoritetsinteresser</b>		<b>-1 529 290</b>	<b>-10 114 319</b>
<b>Totalresultat</b>		<b>-1 529 290</b>	<b>-10 114 319</b>



## Resultatregnskap

<b>Beløp i: NOK</b>	<b>Note</b>	<b>2015</b>	<b>2014</b>
<b>Overføringer og disponeringer</b>			
Utbytte	1		
Konsernbidrag	1, 1		
Udekket tap	1, 1		
Avsatt til annen egenkapital	1	-1 529 291	-10 114 319
Overført fra annen egenkapital	1		
<b>Sum overføringer og disponeringer</b>		<b>-1 529 291</b>	<b>-10 114 319</b>



## Balanse

Beløp i: NOK	Note	2015	2014
<b>BALANSE - EIENDELER</b>			
<b>Anleggsmidler</b>			
<b>Immaterielle eiendeler</b>			
Forskning, utvikling, konsesjoner, goodwill o.l.	3		
Utsatt skattefordel	7		
<b>Varige driftsmidler</b>			
Tomter, bygninger og annen fast eiendom	2		
Maskiner og anlegg	2		
Skip, rigger, fly o.l.	2		
Driftsløsøre, inventar, verktøy, kontormaskiner o.l.	2	1 779 985	2 143 147
<b>Sum varige driftsmidler</b>		<b>1 779 985</b>	<b>2 143 147</b>
<b>Finansielle anleggsmidler</b>			
Obligasjoner og andre fordringer	3	13 802 869	13 802 869
<b>Sum finansielle anleggsmidler</b>		<b>13 802 869</b>	<b>13 802 869</b>
<b>Sum anleggsmidler</b>		<b>15 582 854</b>	<b>15 946 016</b>
<b>Omløpsmidler</b>			
<b>Varer</b>			
<b>Fordringer</b>			
Kundefordringer	10	21 730 683	24 017 205
Forskudd til leverandører		4 255 117	4 663 768
Andre kortsiktige fordringer		2 799 067	3 120 540
Konsernfordringer	4	34 790 261	6 669 952
<b>Sum fordringer</b>		<b>63 575 128</b>	<b>38 471 465</b>
Andre finansielle instrumenter	13		
<b>Bankinnskudd, kontanter og lignende</b>			
Bankinnskudd, kontanter o.l.	3	4 096 247	440 914
<b>Sum bankinnskudd, kontanter og lignende</b>		<b>4 096 247</b>	<b>440 914</b>
<b>Sum omløpsmidler</b>		<b>67 671 375</b>	<b>38 912 379</b>



### Balanse

Beløp i: NOK	Note	2015	2014
<b>SUM EIENDELER</b>		<b>83 254 229</b>	<b>54 858 395</b>
<b>BALANSE - EGENKAPITAL OG GJELD</b>			
<b>Egenkapital</b>			
<b>Innskutt egenkapital</b>			
Aksjekapital (15 000 aksjer á kr 1 000)	1, 5	15 000 000	15 000 000
Annen innskutt egenkapital	1		
<b>Sum innskutt egenkapital</b>		<b>15 000 000</b>	<b>15 000 000</b>
<b>Opptjent egenkapital</b>			
Annen egenkapital	1	-13 811 030	-12 281 739
Udekket tap	1		
<b>Sum opptjent egenkapital</b>		<b>-13 811 030</b>	<b>-12 281 739</b>
<b>Sum egenkapital</b>		<b>1 188 970</b>	<b>2 718 261</b>
<b>Gjeld</b>			
<b>Langsiktig gjeld</b>			
Pensjonsforpliktelse	6		
Utsatt skatt	7		
<b>Annen langsiktig gjeld</b>			
<b>Sum langsiktig gjeld</b>		<b>0</b>	<b>0</b>
<b>Kortsiktig gjeld</b>			
Sertifikatlån	13		
Gjeld til kredittinstitusjoner	3		6 169 391
Leverandørgjeld		4 791 259	6 346 148
Betalbar skatt	7		
Skyldige offentlige avgifter		658 732	1 058 941
Kortsiktig konserngjeld	4	44 502 368	31 426 372
Forskudd fra kunder	10	30 602 268	3 611 341
Annen kortsiktig gjeld	10, 11	1 510 632	3 527 941
<b>Sum kortsiktig gjeld</b>		<b>82 065 259</b>	<b>52 140 134</b>
<b>Sum gjeld</b>		<b>82 065 259</b>	<b>52 140 134</b>



## Balanse

<b>Beløp i: NOK</b>	<b>Note</b>	<b>2015</b>	<b>2014</b>
<b>SUM EGENKAPITAL OG GJELD</b>		<b>83 254 229</b>	<b>54 858 395</b>
<b>POSTER UTENOM BALANSEN</b>			
Pantstillelser	3		6 169 391



REGNSKAP

PR 31.12.2015

**Båtservice Mandal AS**



*Båtservice Mandal as*

## STYRETS BERETNING 2015

### Virksomhet

Produksjonen i Båtservice Mandal AS omfatter i hovedsak bygging av hurtiggående fartøy, samt deplasement fartøy i aluminium. Også produksjon av andre typer aluminiumskonstruksjoner, som underleverandør til skipsbyggingsindustrien, oljevirksomhet, og annen landbasert industri hørte inn under Båtservice Mandal's virksomhet. Selskapet har nå også beveget seg inn i karbonfiber markedet, som gjør at hurtigbåter som forespørres kan leveres i det materialet kunden foretrekker.

Båtservice Mandal har i de senere år utviklet seg til å bli et ledende selskap innen produksjon av hurtigbåter og andre typer aluminiumsfartøy. I en rekke land står nå Båtservice for det absolutte innen kvalitet både produksjonsmessig og selskapsmessig. Selskapets filosofi er at det kunden forespør opp til 60 meter, skal utvikles og tilpasses kundens behov. Produkt porteføljen er nå meget betydningsfull slik at det er rimelig lett å tilfredsstille forespørsler i markedet, Båtservice = kvalitet.

Leveransene gjennom året har bestått av:

- Underleverandør til RA Technology as for lysrigger.
- Produksjon av en 7 m aluminiums båt for Sudan.
- Diverse mindre aluminiumsoppdrag.

Båtservice Mandal as har hele tiden fokus på forskning og videreutvikling av nye løsninger og produkter. Dette finansieres normalt over den løpende drift eller evt delvis med bidrag fra det offentlige (Skattefunn midler)

Selskapet har gjennom året blitt tvunget til å gjennomføre en betydelig nedbemanning i alle ledd grunnet manglende oppdragsmengder.

Selskapet driver sin virksomhet fra lokaler tilhørende Gismerøya Eiendom as på Gismerøya i Mandal.

### Resultat, kontantstrøm, investeringer, finansiering og likviditet

Omsetningen i selskapet falt fra Kr 24,9 mill i 2014 til Kr 14,7 mill i 2015. Selskapets resultat ble et underskudd på Kr 1,5 mill før skatt mot et underskudd på Kr 10,1 mill året før. Året 2015 betraktes som et økonomisk lite tilfredsstillende år. Manglende oppdrag, permitteringer og nedbemanning er hovedårsak til dette.

Samlet kontantstrøm fra operasjonelle aktiviteter i selskapet var på minus Kr 9,8 mill. Driftsresultatet for selskapet var på minus Kr 1,8 mill.

Det var ingen investeringer i selskapet i 2015

Selskapets likviditetsbeholdning var Kr 4,1 mill per 31.12.15. Selskapets evne til egenfinansiering av investeringer er svak.

Selskapets kortsiktig gjeld utgjorde pr. 31.12.2015 100 % av samlet gjeld i selskapet, sammenlignet med 99,9 % pr. 31.12.2014. Selskapets finansielle stilling er relativt svak, men kan, foruten

BM Styrets beretning 2015.doc



*Båtservice Mandal as*

konserngjeld, pr. 31.12.2015 nedbetale mesteparten av kortsiktig gjeld ved hjelp av sine mest likvide midler (omløpsmidler).

Totalkapitalen var ved utgangen av året Kr 83,3 mill, sammenlignet med Kr 54,9 mill året før.

## Finansiell risiko

### *Markedsrisiko*

Selskapets finansielle risiko er først og fremst knyttet til valutasingninger. Ca 59 % av selskapets omsetning er eksport. Det vesentligste av dette faktureres i US dollar og Euro. Vareforbruket, som er en vesentlig del av selskapets kostnader, består til en viss grad av importerte varer, som hovedsakelig kjøpes i Euro eller i US dollar. Selskapets valutastrategi er at en normalt skal foreta valutasingning ved kontraktsinngåelse for å unngå risikoen for tap pga valutasingninger i kontraktsperioden..

### *Kreditrisiko*

Selskapets lån er i norske kroner og selskapets politikk er at en løpende vurderer om en skal binde rentene på langsiktige lån. Det vil ikke få alvorlige følger for selskapet om lånerenten stiger betydelig. Selskapets kreditrisiko er begrenset da det normalt sørges for å ikke ha noen dominerende kunder uten at en på forhånd har ordnet med en form for betalingsgaranti, eller at en har tilbakeholdsrett i produktet inntil fullt oppgjør har skjedd.

### *Likviditetsrisiko*

Likviditetsrisiko er risikoen for at selskapet ikke kan oppfylle sine finansielle forpliktelser etter hvert som de forfaller.

Likviditeten i Båtservice Mandal AS er som følge av sen betaling fra enkelte kunder samt negative års resultater vært anstrengt. Selskapet jobber med konkrete tiltak for å bedre likviditetssituasjonen, samt gjennom løpende dialog med kundene og bank.

## Årsresultat og disponeringer

Styret foreslår følgende disponering av årsresultatet i selskapet:

Overført fra annen egenkapital Kr 1,5 mill. Annen egenkapital pr 31.12.2015 utgjør minus Kr 13,8 mill.

Selskapets egenkapital pr.31.12.2015 var Kr 1,2 mill. Mer enn 50% av selskapets aksjekapital er således tapt og styrets handleplikt etter aksjelovens §3-5 har inntrådt. For omtale av iverksatte tiltak viser styret til omtale i denne årsberetningen.

Forutsetningen for fortsatt drift er tilstede og regnskapet er utarbeidet etter dette prinsipp.

Etter styrets oppfatning gir fremlagte resultatregnskap og balanse, med tilhørende noter, fyldestgjørende informasjon om driften, og om stillingen ved årsskiftet.

BM Styrets beretning 2015.doc



*Båtservice Mandal as*

## Likestilling/Diskriminering

Selskapet har som mål å være en arbeidsplass der det råder full likestilling mellom menn og kvinner. Båtservice Mandal as har i sin policy innarbeidet forholdet rundt likestilling som tar sikte på at det ikke forekommer forskjellsbehandling grunnet kjønn i saker som for eksempel lønn, avansement og rekruttering. Av selskapets 14 ansatte er 4 kvinner. Styret består av 4 menn og 1 kvinne. Selskapet arbeider for å sikre like muligheter og rettigheter, og å forhindre diskriminering på grunn av etnisitet, nasjonal opprinnelse, avstamning, hudfarge, språk, religion og livssyn.

## Ytre miljø

Båtservice Mandal A/S driver en normal skipsbyggnings og industrivirksomhet som innebærer lite påvirkning av det ytre miljø. For å forhindre eller redusere negative miljøpåvirkninger gjennomføres en del ulike tiltak. Selskapets kvalitets- og HMS-systemer inkluderer ytre miljø og sikrer at vi er i stand til å identifisere og kontrollere miljøaspektene.

Selskapet har gjennom en årrekke utviklet sitt hovedprodukt, fartøyseriene Sea Lord, mht driftsøkonomi og miljø, slik at vi i dag ligger helt i forkant internasjonalt på disse områdene.

## Ansatte og arbeidsmiljø

Antall ansatte pr. 31.12.15: 14 ansatte.

Total sykefravær for 2015 ble 4,9 % av arbeidet tid, av dette utgjorde langtidssykefraværet 3,4 %. Det har ikke vært noen tilfelle av skader og ulykker som er blitt registrert. Alle skadetilfeller blir behandlet i arbeidsmiljøutvalget.

Selskapet har utgitt personlig HMS-håndbok til alle ansatte. Håndboken inneholder HMS-bestemmelser og sikkerhetsregler, informasjon om førstehjelp, ulykker og beredskap.

Verftets ansatte er tilknyttet bedriftshelsetjeneste som bistår med løpende oppfølging av arbeidsmiljøet. Arbeidsmiljøet karakteriseres som godt. Selskapet har tilpasset sine systemer til de krav som stilles i Arbeidsmiljøloven, forskrift om internkontroll.

BM Styrets beretning 2015.doc



Båtservice Mandal as

#### UTSIKTER FOR BÅTSERVICE MANDAL AS I 2016

Årets første måneder starter med en lav aktivitet pga mangel på større oppdrag.


Båtservice Mandal har nå utviklet så mange spesielle fartøy innen hurtigbåtindustrien slik at kunden kan få de fleste ønsker oppfylt og tilpasset de behov som skal til for det optimale fartøy.

Selskapet arbeider derfor svært hardt med å få inn større oppdrag og med det internasjonale nettverk selskapet etter hvert har opparbeidet seg sammen med en stor portefølje av forskjellige fartøy vurderes mulighetene for å lykkes som betydelige

Den senere tid er det registret en betydelig økt interesse for våre produkter og flere konkrete prosjekter ser nå ut til å nærme seg en avgjørelse. Selskapet ser derfor positivt på mulighetene for å oppnå nybyggings kontrakter i tiden fremover.

Mandal 31.12.15

.....  
30.06. 2016


  
Thomas Granfeldt  
(Styreformann)

  
Svein Erik Sandtveit

  
Øyvind Hægeland

  
Bjørn Aanensen

Rita Stave Pedersen

  
Bjørn W. Fjellhaugen  
(Adm. direktor)



## Båtservice Mandal AS

### RESULTATREGNSKAP

	Note	2015	2014
(Alle tall i 1000)			
<b>Driftsinntekter</b>			
Salgsinntekt	9, 14	14 486	15 355
Annen driftsinntekt	14	<u>210</u>	<u>9 586</u>
<b>Sum driftsinntekt</b>		<u><b>14 696</b></u>	<u><b>24 940</b></u>
<b>Driftskostnad</b>			
Varekostnad	14	-4 889	-11 411
Lønnskostnad	8, 15	-7 311	-14 451
Avskrivning	2	-363	-454
Leie av bygninger og anlegg		-600	-4 000
Annen driftskostnad	2, 8, 14, 15	<u>-3 376</u>	<u>-5 313</u>
<b>Sum driftskostnad</b>		<u><b>-16 539</b></u>	<u><b>-35 629</b></u>
<b>Driftsresultat</b>		<u><b>-1 843</b></u>	<u><b>-10 689</b></u>
<b>Finansposter</b>			
Finansinntekter	10	430	1 286
Finanskostnader	10	<u>-117</u>	<u>-711</u>
<b>Netto finans</b>		<u><b>313</b></u>	<u><b>574</b></u>
<b>Ordinært resultat før skattekostnad</b>		<u><b>-1 529</b></u>	<u><b>-10 114</b></u>
Skattekostnad på ordinært resultat	7	<u>0</u>	<u>0</u>
<b>Årsresultat</b>		<u><u><b>-1 529</b></u></u>	<u><u><b>-10 114</b></u></u>
<b>Opplysning om disponering av resultatet:</b>			
Avgitt konsernbidrag etter skatt	1	0	0
Overført annen egenkapital	1	-1 529	-10 114
<b>Sum disponering av resultat</b>		<u><b>-1 529</b></u>	<u><b>-10 114</b></u>



## Båtservice Mandal AS

### BALANSE PR. 31.12

<u>EIENDELER</u>	Note	2015	2014
(Alle tall i 1000)			
<b>ANLEGGSMIDLER</b>			
<b>Immaterielle eiendeler</b>			
Utsatt skattefordel	7	<u>0</u>	<u>0</u>
<b>Sum immaterielle eiendeler</b>		<u>0</u>	<u>0</u>
<b>Anleggsmidler</b>			
<b>Varige driftsmidler</b>			
Maskiner, inventar, utstyr,mv	2, 3	<u>1 780</u>	<u>2 143</u>
<b>Sum varige driftsmidler</b>		<u>1 780</u>	<u>2 143</u>
<b>Finansielle driftsmidler</b>			
Obligasjoner og andre fordringer	3	13 803	13 803
<b>Sum anleggsmidler</b>		<u>15 583</u>	<u>15 946</u>
<b>OMLØPSMIDLER</b>			
Varer	3	<u>0</u>	<u>0</u>
<b>Sum varer og beholdninger</b>		<u>0</u>	<u>0</u>
<b>Fordringer</b>			
Kundefordringer	3, 10, 12	21 731	24 017
Lån til foretak i samme konsern	4	34 790	6 670
Forskudd til leverandører	10	4 255	4 664
Andre fordringer	10, 15	<u>2 799</u>	<u>3 121</u>
<b>Sum fordringer</b>		<u>63 575</u>	<u>38 471</u>
<b>Andre finansielle instrumenter</b>		0	0
<b>Bankinnskudd, kontanter o.l.</b>	3	<u>4 096</u>	<u>441</u>
<b>Sum omløpsmidler</b>		<u>67 671</u>	<u>38 912</u>
<b>SUM EIENDELER</b>		<u>83 254</u>	<u>54 858</u>





## Båtservice Mandal AS


BALANSE PR. 31.12.

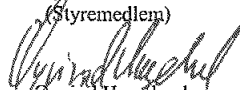
EGENKAPITAL OG GJELD	Note	2015	2014
(Alle tall i 1000)			
<b>EGENKAPITAL</b>			
<b>Innskutt egenkapital</b>			
Aksjekapital (15 000 aksjer à kr. 1 000 )	1, 5	15 000	15 000
Annen innskutt egenkapital	1	<u>0</u>	<u>0</u>
<b>Sum innskutt egenkapital</b>		<b><u>15 000</u></b>	<b><u>15 000</u></b>
<b>Opptjent egenkapital</b>			
Annen egenkapital	1	<u>-13 811</u>	<u>-12 282</u>
<b>Sum opptjent egenkapital</b>		<b><u>-13 811</u></b>	<b><u>-12 282</u></b>
<b>Sum egenkapital</b>	1	<b><u>1 189</u></b>	<b><u>2 718</u></b>
<b>GJELD</b>			
<b>Avsetninger for forpliktelser</b>			
Pensjonsforpliktelser	6	0	33
Utsatt skatt	7	<u>0</u>	<u>0</u>
<b>Sum avsetninger for forpliktelser</b>		<b><u>0</u></b>	<b><u>33</u></b>
<b>Annen langsiktig gjeld</b>			
Gjeld til kredittinstitusjoner		0	0
Øvrig langsiktig gjeld		<u>0</u>	<u>0</u>
<b>Sum annen langsiktig gjeld</b>		<b><u>0</u></b>	<b><u>0</u></b>
<b>Kortsiktig gjeld</b>			
Andre finansielle instrumenter	13	0	0
Gjeld til kredittinstitusjoner	3	0	6 169
Leverandørgjeld		4 791	6 346
Betalbar skatt	7	0	0
Gjeld til konsernselskaper	4	44 502	31 426
Skyldig offentlige avgifter		659	1 026
Annen kortsiktig gjeld	10	<u>32 113</u>	<u>7 139</u>
<b>Sum kortsiktig gjeld</b>		<b><u>82 065</u></b>	<b><u>52 107</u></b>
<b>Sum gjeld</b>		<b><u>82 065</u></b>	<b><u>52 140</u></b>
<b>SUM EGENKAPITAL OG GJELD</b>		<b><u>83 254</u></b>	<b><u>54 858</u></b>


Mandal, 30. juni 2016


  
Thomas Granfeldt  
(Styreformann)

  
Svein Erik Sandveit  
(Styremedlem)

  
Bjørn Aanensen  
(Styremedlem)

  
Øyvind Hægeland  
(Styremedlem)

  
Rifa Slåve Pedersen  
(Styremedlem)

  
Bjørn W Fjellhaugen  
(Adm. direktør)



## Båtservice Mandal AS

### Kontantstrømoppstilling

(Alle tall i 1000)

	Note	2015	2014
<b>Likvider tilført / brukt på virksomheten</b>			
Tilført fra årets virksomhet		(1 198)	(9 802)
Endring lager, kunde og leverandører		732	(6 321)
Endring mellomregning konsernselskaper		(15 044)	14 384
Endring andre tidsavgrensninger		<u>25 336</u>	<u>(2 892)</u>
Netto likviditetsendring fra virksomheten		<u>9 825</u>	<u>(4 630)</u>
<b>Likvider tilført / brukt på investeringer</b>			
Salg varige driftsmidler	2	-	-
Investert i aksjer / andeler		-	-
Investert i varige driftsmidler	2	<u>-</u>	<u>-</u>
Netto likviditetsendringer fra investeringer		<u>-</u>	<u>-</u>
<b>Likvider tilført / brukt på finansiering</b>			
Innbetalinger av egenkapital	1	-	-
Konsernbidrag	1	-	-
Endring kassekreditt		(6 169)	3 503
Avdrag langsiktig gjeld		<u>-</u>	<u>-</u>
Netto likviditetsendring fra finansiering		<u>(6 169)</u>	<u>3 503</u>
Netto endring likvider i året		3 656	(1 127)
Likviditetsreserve 01.01.		<u>442</u>	<u>1 569</u>
Likviditetsreserve 31.12.		<u>4 096</u>	<u>442</u>
<b>Denne består av:</b>			
Bankinnskudd		4 096	442
Ubenyttet limit kassekreditt		-	-
Bundet bankinnskudd	3	<u>(365)</u>	<u>(424)</u>
Likviditetsreserve 31.12.		<u>3 731</u>	<u>18</u>
<b>Note 1:</b>			
Årets resultat	1	(1 529)	(10 114)
Gevinst solgte driftsmidler	2	-	-
Tilbakeføring avsetning til skatt		-	-
Endring pensjonsforpliktelse	6	(33)	(142)
Ordinære av- og nedskrivninger	2	<u>363</u>	<u>454</u>
Tilført fra årets virksomhet		<u>(1 198)</u>	<u>(9 802)</u>



Noter til regnskapet for 2015 Båtservice Mandal AS

## Regnskapsprinsipper

Årsregnskapet er satt opp i samsvar med regnskapsloven 1998 og god regnskapsskikk

### Salgsinntekter og anleggskontrakter

Inntekter ved salg av varer og tjenester vurderes til virkelig verdi av vederlaget, netto etter fradrag for merverdiavgift, returer, rabatter og andre avslag. Salg av varer resultatføres når selskapet har levert sine produkter til kunden og det ikke er uopfylte forpliktelser som kan påvirke kundens aksept av leveringen. Levering er ikke foretatt før produktene er sendt til avtalt sted og risiko for tap og ukurans er overført til kunden. Avsetning til forventede garantiarbeider føres som kostnad og avsetning for forpliktelser. Tjenester inntektsføres i takt med utførelsen.

### Anleggskontrakter

Arbeid under utførelse knyttet til fastpriskontrakter med lang tilvirkningstid vurderes etter løpende avregnings metode. Fullfølelsesgraden beregnes som påløpte kostnader i prosent av forventet totalkostnad. Totalkostnaden revurderes løpende. For prosjekter som antas å gi tap, kostnadsføres hele det beregnede tapet umiddelbart.

### Klassifisering og vurdering av balanseposter

Omløpsmidler og kortsiktig gjeld omfatter poster som forfaller til betaling innen ett år etter balansedagen, samt poster som knytter seg til varekretsløpet. Øvrige poster er klassifisert som anleggsmiddel/langsiktig gjeld. Omløpsmidler vurderes til laveste av anskaffelseskost og virkelig verdi. Kortsiktig gjeld balanseføres til nominelt beløp på etableringstidspunktet. Anleggsmidler vurderes til anskaffelseskost, men nedskrives til virkelig verdi dersom verdifallet ikke forventes å være forbigående. Langsiktig gjeld balanseføres til nominelt beløp på etableringstidspunktet.

### Fordringer

Kundefordringer og andre fordringer er oppført i balansen til pålydende etter fradrag for avsetning til forventet tap. Avsetning til tap gjøres på grunnlag av individuelle vurderinger av de enkelte fordringene. I tillegg gjøres det for øvrige kundefordringer en uspesifisert avsetning for å dekke antatt tap.

### Varebeholdninger

Lager av innkjøpte varer er verdsatt til laveste av anskaffelseskost etter FIFO-prinsippet og virkelig verdi. Egentilvirkede ferdigvarer og varer under tilvirkning er vurdert til full tilvirkningskost. Det foretas nedskriving for påregnelig ukurans.

### Valuta

Fordringer og gjeld i utenlandsk valuta, som ikke er sikret ved bruk av terminkontrakter, balanseføres til kursen ved regnskapsårets slutt. Kursgevinster og kurstap føres som finansposter, med unntak av gevinster og tap knyttet til varesalg og varekjøp i utenlandsk valuta, som føres som driftsinntekter og varekostnad.

#### Terminkontrakter

Selskapet bruker terminkontrakter på utenlandsk valuta for å sikre en framtidig vekslingskurs på eksisterende (balanseførte) fordringer/gjeld (verdisikring), eller på antatt framtidige inn-/utbetalinger i fremmed valuta (kontantstrømsikring). Regnskapsmessig er terminkontraktene ikke klassifisert som sikringsinstrumenter. Se for øvrig note 13.

### Finansiell risiko

#### Markedsrisiko

Selskapets finansielle risiko er først og fremst knyttet til valutasvingninger. Ca 13 % av selskapets omsetning er eksport, det vesentligste av dette faktureres i Euro. Selskapets valutastrategi er at en normalt skal foreta valutasikring ved prosjektets kontraktsinngåelse for å unngå risikoen for tap pga valutasvingninger i kontraktsperioden.

#### Kreditrisiko

Selskapets lån er i norske kroner og selskapets politikk er at en løpende vurderer om en skal binde rentene på langsiktige lån. Selskapets kreditrisiko er begrenset da det normalt sørges for å ikke ha noen dominerende kunder uten at en på forhånd har ordnet med en form for betalingsgaranti eller at en har tilbakeholdsrett i produktet inntil fullt oppgjør har funnet sted.

#### Likviditetsrisiko

Selskapet har en stram likviditet på grunn av sen betaling fra enkelte kunder.



Noter til regnskapet for 2015 Båtservice Mandal AS

#### **Kortsiktige plasseringer**

Kortsiktige plasseringer (aksjer og andeler vurdert som omløpsmidler) vurderes til laveste av gjennomsnittlig anskaffelseskost og virkelig verdi på balansedagen. Mottatt utbytte og andre utdelinger fra selskapene inntektsføres som annen finansinntekt.

#### **Varige driftsmidler**

Varige driftsmidler balanseføres og avskrives over driftsmidlets levetid dersom de har levetid over 3 år og har en kostpris som overstiger kr 15.000. Direkte vedlikehold av driftsmidler kostnadsføres løpende under driftskostnader, mens påkostninger eller forbedringer tillegges driftsmidlets kostpris og avskrives i takt med driftsmidlet. Alle leiekontrakter kostnadsføres som operasjonelle leiekontrakter.

#### **Bruk av estimater**

Utarbeidelse av regnskap i samsvar med regnskapsloven krever bruk av estimater. Videre krever anvendelse av selskapets regnskapsprinsipper at ledelsen må utøve skjønn. Områder som i stor grad inneholder slike skjønsmessige vurderinger, høy grad av kompleksitet, eller områder hvor forutsetninger og estimater er vesentlige for årsregnskapet, er prosjektvurderinger som beskrevet i note 12.

#### **Skatt**

Skattekostnaden i resultatregnskapet omfatter både periodens betalbare skatt og endring i utsatt skatt. Utsatt skatt er beregnet med 25 % (2014: 27 %) på grunnlag av de midlertidige forskjeller som eksisterer mellom regnskapsmessige og skattemessige verdier, samt ligningsmessig underskudd til fremføring ved utgangen av regnskapsåret. Skatteøkende og skattereduserende midlertidige forskjeller som reverserer eller kan reversere i samme periode er utlignet og nettoført. Utsatt skatt på merverdier i forbindelse med oppkjøp av datterselskap blir ikke utlignet.

Skatt på avgitt konsernbidrag som er ført som økt kostpris på aksjer i andre selskaper, og skatt på mottatt konsernbidrag som er ført direkte mot egenkapitalen, er ført direkte mot skatt i balansen (føringen skjer mot betalbar skatt dersom konsernbidraget har hatt virkning på betalbar skatt og mot utsatt skatt dersom konsernbidraget har hatt virkning på utsatt skatt).

#### **Pensjonsforpliktelser**

Selskapet er pliktig til å ha pensjonsordning etter lov om obligatorisk tjenestepensjon. Selskapets pensjonsordning tilfredsstiller kravene i denne lov. Ordningen ble etablert 01.07.2006. Selskapet har tegnet innskuddspensjon for alle sine ansatte.

#### **Kontantstrømoppstilling**

Kontantstrømoppstillingen utarbeides etter den indirekte metoden. Kontanter og kontantekvivalenter omfatter kontanter, bankinnskudd and andre kortsiktige, likvide plasseringer som umiddelbart og med uvesentlig kursrisiko kan konverteres til kjente kontantbeløp og med gjenværende løpetid mindre enn tre måneder fra anskaffelsesdato.



Noter til regnskapet for 2015 Båtservice Mandal AS

## Note 1 Egenkapital

(Alle tall i 1000)

	Aksje- kapital	Annen innskutt EK	Annen egenkapital	Sum
Egenkapital pr 01.01.	15 000	-	-12 282	2 718
Mottatt konsernbidrag (etter skatt)	-	-	-	-
Ytet konsernbidrag (etter skatt)	-	-	-	-
Årets resultat	-	-	-1 529	-1 529
<b>Egenkapital pr 31.12.</b>	<b>15 000</b>	<b>-</b>	<b>-13 811</b>	<b>1 189</b>

## Note 2 Varige driftsmidler

(Alle tall i 1000)

Varige driftsmidler	Maskiner og inventar
Anskaffelseskost pr 01.01.	9 155
Tilgang kjøpte driftsmidler	-
Avgang solgte driftsmidler	-
Anskaffelseskost 31.12.	9 155
<b>Akkumulerte avskrivninger 31.12.</b>	<b>-7 375</b>
<b>Bokført verdi pr. 31.12.</b>	<b>1 780</b>
Årets avskrivninger	363
Avskrivningsplan	10-20 %

## Leasing driftsmidler

Selskapet har inngått leasing og leiekontrakter for leie av driftsmidler med en samlet årlig leie på ca kr. 127 tusen. Gjenstående leietid er fra 15 til 3 mnd med en samlet resterende leie på ca kr 241 tusen.



## Noter til regnskapet for 2015 Båtservice Mandal AS

### Note 3 Fordringer og gjeld

(Alle tall i 1000)

Fordringer med forfall senere enn ett år	2015	2014
Andre kortsiktige fordringer	-	-
Andre langsiktige fordringer	13 802	13 802
<b>Sum</b>	<b>13 802</b>	<b>13 802</b>

I posten andre fordringer er medtatt fordring på Båtservice Iran med kr 13.802 tusen. Båtservice Iran er et datterselskap av Båtservice Mandal AS. Fordringen er ikke klassifisert under konsernmellomværende da selskapet er driftet av BM AS som en del av prosjektutvikling og sikring av fremtidige kontrakter. De overførte midler benyttes til å bygge opp en infrastruktur i Iran, slik at Båtservice Mandal i fremtiden kan bygge lokalt i Iran.

Langsiktig gjeld med forfall senere enn 5 år	2015	2014
Gjeld til kredittinstitusjoner	-	-
Annen langsiktig gjeld	-	-
<b>Sum</b>	<b>-</b>	<b>-</b>

### Pantstillelser

(Alle tall i 1000)

	2015	2014
Av selskapets gjeld er sikret ved pant	-	6 169

Selskapet har stillet som sikkerhet for egen, søsterselskap og morselskapets gjeld som beløper seg til totalt 292,1 mill.

Bokført verdi av eiendeler som er stillet som sikkerhet:	2015	2014
Kundefordringer	21 731	24 017
Varer	-	-
Maskiner og utstyr	1 780	2 143
<b>Sum</b>	<b>23 511</b>	<b>26 160</b>

### Garantiansvar

Selskapet har pr 31.12.2015 løpende garantiforpliktelse for 2,8 mill. Garantiene er knyttet til igangværende og fullførte prosjekter. Selskapet har vidertransportert disse garantier til bank.

### Bundne bankinnskudd

(Alle tall i 1000)

	2015	2014
I posten bankinnskudd inngår bundne bankinnskudd med	365	424



Noter til regnskapet for 2015 Båtservice Mandal AS

## Note 4 Mellomværende med selskap i samme konsern

(Alle tall i 1000)

	Båtservice- Contracting AS		Båtservice- Offshore/Verft AS		Båtservice- Holding AS		RA Group AS		RA Solutions AS	
	2015	2014	2015	2014	2015	2014	2015	2014	2015	2014
<b>Fordringer</b>										
Lån til foretak i samme konsern	-	-	-	-	-	-	-	-	-	-
Kundefordringer	-	121	4 201	4 197	-	-	900	589	359	240
<b>Sum</b>	-	121	4 201	4 197	-	-	900	589	359	240
<b>Gjeld</b>										
Lån	-	-	-	-	-	-	-	-	-	-
Leverandørgjeld	314	878	270	-	-	-	-	-	-	-
Annen kortsiktig gjeld	274	215	3 237	3 251	26 922	14 743	-	-	-	-
<b>Sum</b>	588	1 093	3 507	3 251	26 922	14 743	-	-	-	-

	RA Technology AS		Ryfylke Aluminium AS		Ceteq Engineering		Gismerøya Eiendom AS		Skogsoy Båt AS	
	2015	2014	2015	2014	2015	2014	2015	2014	2015	2014
<b>Fordringer</b>										
Lån til foretak i samme konsern	-	-	-	-	-	-	-	-	-	-
Kundefordringer	63	1 420	-	-	-	-	-	-	28	-
<b>Sum</b>	63	1 420	-	-	-	-	-	-	28	-
<b>Gjeld</b>										
Lån	-	-	-	-	-	-	-	-	-	-
Leverandørgjeld	-	-	-	-	1	1	750	-	278	34
Annen kortsiktig gjeld	-	-	-	-	3 709	3 709	8 747	8 370	-	-
<b>Sum</b>	-	-	-	-	3 710	3 710	9 497	8 370	278	34

	Firstline AS		Båtservice ITC AS		Diesel Service AS		Båtservice Tyrkia	
	2015	2014	2015	2014	2015	2014	2015	2014
<b>Fordringer</b>								
Lån til foretak i samme konsern	-	-	-	-	-	56	29 240	-
Kundefordringer	-	48	-	-	-	-	-	-
<b>Sum</b>	-	48	-	-	-	56	29 240	-
<b>Gjeld</b>								
Lån	-	-	-	-	-	-	-	-
Leverandørgjeld	-	-	-	-	-	225	-	-
Annen kortsiktig gjeld	-	-	-	-	-	-	-	-
<b>Sum</b>	-	-	-	-	-	225	-	-

## Note 5 Aksjekapital og aksjonærinformasjon

Aksjekapitalen består av:

	Antall	Pålydende	Bokført
Aksjer	15 000	1 000	15 000 000

Samtlige aksjer i selskapet eies av Båtservice Holding AS. Alle aksjer gir samme rett i selskapet. ☐  
Daglig leder og flere av styremedlemmene har indirekte eierskap i selskapet gjennom morselskapet.

Båtservice Mandal AS inngår i konsernregnskapet til Båtservice Holding AS, som holder til i Mandal. ☐



Noter til regnskapet for 2015 Båtservice Mandal as

## Note 6 Pensjoner

(Alle tall i 1000)

Selskapets pensjonsforpliktelse finansieres gjennom NHO/LO avtalefestet pensjonsordning. Forpliktelsen omfatter 25 personer. Ordningene gir rett til definerte fremtidige ytelser. Disse er i hovedsak avhengig av antall opptjeningsår, lønnsnivå ved oppnådd pensjonsalder og størrelsen på ytelsene fra folketrygden.

Selskapet har avtalefestet førtidspensjonsordning (AFP). Den nye AFP-ordningen, som gjelder fra og med 1. januar 2011 er å anse som en ytelsesbasert flerforetaksordning, men regnskapsføres som en innskuddsordning frem til det foreligger pålitelig og tilstrekkelig informasjon slik at konsernet kan regnskapsføre sin proporsjonale andel av pensjonskostnad, pensjonsforpliktelse og pensjonsmidler i ordningen. Selskapets forpliktelser er dermed ikke balanseført som gjeld.

AFP-forpliktelsen etter den gamle ordningen var balanseført som gjeld, og er inntektsført i 2010, med unntak for den forpliktelsen som knytter seg til tidligere ansatte som nå er pensjonister i denne ordningen.

I 2010 ble det gjort en avsetning på kr 1 070 tusen for å dekke opp en forventet utbetaling knyttet til en underdekning i den tidligere AFP-ordningen, i tillegg til forpliktelsene knyttet til en person som har gått ut i ordningen. Denne avsetningen er balanseført som langsiktig gjeld.

I 2013 er denne redusert ned til kr 175 tusen som tilsvarer ca kr 1 175 pr ansatt i ordningen i tillegg til gjenværende forpliktelse for en ansatt som har gått ut i ordningen. Beløpet er inkludert arbeidsgiveravgift.

I 2014 er denne redusert ned til kr 33 tusen som tilsvarer ca kr 274 pr ansatt i ordningen i tillegg til gjenværende forpliktelse for en ansatt som har gått ut i ordningen. Beløpet er inkludert arbeidsgiveravgift.

I 2015 er denne kr 0.

	2015	2014
<i>Netto pensjonsforpliktelse</i>	0	33



## Noter til regnskapet for 2015 Båtservice Mandal AS

### Note 7 Skatt

(Alle tall i 1000)

Årets skattekostnad fordeler seg på:	2015	2014
Betalbar skatt	-	-
Skatt på konsernbidrag	-	-
Endring i utsatt skatt	-	-
<b>Sum skattekostnad</b>	<b>-</b>	<b>-</b>

### Beregning av årets skattegrunnlag:

Resultat før skattekostnad	(1 529)	(10 114)
Permanente forskjeller *)	(641)	74
Konsernbidrag	-	-
Endring i midlertidige forskjeller	(6 136)	5 821
Underskudd til fremføring	-	-
<b>Årets skattegrunnlag</b>	<b>(8 307)</b>	<b>(4 219)</b>

\*) Inkluderer skatteFUNN med TNOK 670 i 2015, se note 15

### Øversikt over midlertidige forskjeller:

Fordringer	-	-
Prosjektreserve	10 400	5 400
Driftsmidler	644	706
Avsetning etter god regnskapsskikk	(500)	(1 665)
Finansielle instrumenter	-	-
Pensjoner	-	(33)
Dagbøter	-	-
Gevinst- og tapskonto	-	-
Underskudd til fremføring	(32 014)	(23 707)
Forskjeller som ikke kan utlignes	-	-
<b>Sum</b>	<b>(21 470)</b>	<b>(19 299)</b>
25 % / 27 % utsatt skatt	-	-
Utsatt skatt medtatt i regnskapet	-	-
25 % / 27% utsatt skattefordel	5 367	5 211
Utsatt skattefordel medtatt i regnskapet	-	-

Utsatt skattefordel er av hensyn til forsiktighetsprinsippet ikke oppført som eiendel i balansen da det er knyttet usikkerhet omkring den fremtidige utnyttelsen av denne.



Noter til regnskapet for 2015 Båtservice Mandal AS

## Note 8 Lønnskostnader, antall ansatte, godtgjørelser, lån til ansatte mm.

(Alle tall i 1000)

### Båtservice Mandal AS

Lønnskostnader	2015	2014
Lønninger	6 313	11 439
Arbeidsgiveravgift	1 003	2 375
Pensjonskostnader	147	595
Andre ytelser	-153	42
<b>Sum</b>	<b>7 311</b>	<b>14 451</b>
Antall ansatte	14	16
Antall årsverk	10	41
	Daglig leder	
Lønn	532	
Pensjon	0	
Andre ytelser	11	

Styrehonorar for kr 2015 utgjorde kr 93 tusen.

Revisor	2015	2014
Kostnadsført honorar til revisor		
Lovpålagt revisjon (inkludert regnskapsteknisk bistand)	79	116
Andrea attestasjoner	0	0
Skatterådgivning (inkludert bistand ifm ligningspapirer)	33	67
Andre tjenester utenfor revisjon	27	0
<b>Sum honorar til revisor eks mva</b>	<b>138</b>	<b>183</b>

## Note 9 Salgsinntekter

(Alle tall i 1000)

	2015	2014
<b>Pr. Virksomhetsområde</b>		
Nybygg	8 577	13 208
Reparasjon, ombyggn. mv	5 903	2 147
<b>Sum</b>	<b>14 480</b>	<b>15 355</b>
<b>Geografisk fordeling</b>		
Norge	5 903	8 480
Sverige	0	0
Andre land	8 577	6 875
<b>Sum</b>	<b>14 480</b>	<b>15 355</b>



Noter til regnskapet for 2015 Båtservice Mandal AS

## Note 10 Poster som er slått sammen i regnskapet

(Alle tall i 1000)

<b>Finansinntekter</b>	<b>2015</b>	<b>2014</b>
Renteinntekt fra foretak i samme konsern	-	-
Annen renteinntekt	43	3
Valutaterminkontrakter	-	1 032
Annen finansinntekt (agio)	388	250
<b>Sum finansinntekter</b>	<b>430</b>	<b>1 286</b>

<b>Finanskostnader</b>	<b>2015</b>	<b>2014</b>
Rentekostnader fra foretak i samme konsern	-	-
Annen rentekostnad	99	708
Valutaterminkontrakter	-	-
Annen finanskostnad (agio)	18	3
<b>Sum finanskostnader</b>	<b>117</b>	<b>711</b>

<b>Kundefordringer</b>	<b>2015</b>	<b>2014</b>
Kundefordringer til pålydende	1 024	2 410
Igangværende arbeider, jf note 12	20 707	21 607
Delkrederavsetning	0	0
<b>Sum kundefordringer</b>	<b>21 731</b>	<b>24 017</b>

<b>Andre fordringer</b>	<b>2015</b>	<b>2014</b>
Forskudd til leverandører	4 255	4 664
Andre fordringer	2 799	3 121
<b>Sum andre fordringer</b>	<b>7 054</b>	<b>7 785</b>

<b>Annen kortsiktig gjeld</b>	<b>2015</b>	<b>2014</b>
Gjeld til tilknyttet selskap, JV Miko Båtservice AS	133	147
Forskudd fra kunder	30 602	3 611
Skyldig lønn og feriepenger	829	1 423
Avsetning for forpliktelser, jf note 11	0	1 000
Annen kortsiktig gjeld	549	958
<b>Sum annen kortsiktig gjeld</b>	<b>32 113</b>	<b>7 139</b>



Noter til regnskapet for 2015 Båtservice Mandal AS

## Note 11 Betingede forpliktelser

Det har vært en sak med en av leverandørene hvor det er inngått et forlik hvor Båtservice Mandal AS skal betale et endelig beløp som oppgjør for tvisten. Beløpet er avsatt i regnskapet for 2015.

## Note 12 Anleggskontrakter

(tall i 1 000 000)

Selskapet har igangværende prosjekter med fullføringsgrad på 33-100 % pr 31.12.2015.

	2015	2014
Bokført varer i arbeid	20,7	21,6
Selskapet har resultatført dekningsbidrag på	22,5	17,5



Noter til regnskapet for 2015 Båtservice Mandal AS

## Note 13 Valutaterminkontrakter

Selskapet har resultatført virkelig verdi av sine valutaterminkontrakter.

Båtservice Mandal AS har en betydelig andel av sine salgsinntekter i euro.

Selskapet har inngått terminkontrakter for å sikre forutsigbarhet i kontantstrømmen i utenlandsk valuta.

Selskapet har ingen valutaterminkontrakter pr 31.12.2015.

## Note 14 Nærstående parter

(tall i 1 000 000)

	2015	2014
Selskapet har leid ut tjenester til morselskapet Båtservice Holding AS:	0	0
Båtservice Holding AS har inngått kontrakt med kunde. Båtservice Mandal har resultatansvar.		

Salg til øvrige konsernselskaper er 3,6 mill.

Kjøp fra øvrige konsernselskaper er 1,1 mill.

Tjenestene er fakturert iht ordinære kontraktsbetingelser mellom uavhengige parter.

## Note 15 Offentlige tilskudd

Selskapet har fått innvilget søknad om skatteFUNN-midler for et prosjekt i perioden 2015-2017.

Bokført beløp knyttet til skatteFUNN i 2015 er TNOK 670.

Beløpet er ført som en fordring og som redusert lønnskostnader og andre driftskostnader med hhv TNOK 670, TNOK 546 og TNOK 124.



Til generalforsamlingen i Båtservice Mandal AS

## Revisors beretning

### Uttalelse om årsregnskapet

Vi har revidert årsregnskapet for Båtservice Mandal AS, som viser et underskudd på kr 1 529 291. Årsregnskapet består av balanse per 31. desember 2015, resultatregnskap og kontantstrømpoppstilling for regnskapsåret avsluttet per denne datoen, og en beskrivelse av vesentlige anvendte regnskapsprinsipper og andre noteopplysninger.

### Styret og daglig leders ansvar for årsregnskapet

Styret og daglig leder er ansvarlig for å utarbeide årsregnskapet og for at det gir et rettviseende bilde i samsvar med regnskapslovens regler og god regnskapsskikk i Norge, og for slik intern kontroll som styret og daglig leder finner nødvendig for å muliggjøre utarbeidelsen av et årsregnskap som ikke inneholder vesentlig feilinformasjon, verken som følge av misligheter eller feil.

### Revisors oppgaver og plikter

Vår oppgave er å gi uttrykk for en mening om dette årsregnskapet på bakgrunn av vår revisjon. Vi har gjennomført revisjonen i samsvar med lov, forskrift og god revisjonsskikk i Norge, herunder International Standards on Auditing. Revisjonsstandardene krever at vi etterlever etiske krav og planlegger og gjennomfører revisjonen for å oppnå betryggende sikkerhet for at årsregnskapet ikke inneholder vesentlig feilinformasjon.

En revisjon innebærer utførelse av handlinger for å innhente revisjonsbevis for beløpene og opplysningene i årsregnskapet. De valgte handlingene avhenger av revisors skjønn, herunder vurderingen av risikoene for at årsregnskapet inneholder vesentlig feilinformasjon, enten det skyldes misligheter eller feil. Ved en slik risikovurdering tar revisor hensyn til den interne kontrollen som er relevant for selskapets utarbeidelse av et årsregnskap som gir et rettviseende bilde. Formålet er å utforme revisjonshandlinger som er hensiktsmessige etter omstendighetene, men ikke for å gi uttrykk for en mening om effektiviteten av selskapets interne kontroll. En revisjon omfatter også en vurdering av om de anvendte regnskapsprinsippene er hensiktsmessige og om regnskapsestimaterne utarbeidet av ledelsen er rimelige, samt en vurdering av den samlede presentasjonen av årsregnskapet.

Etter vår oppfatning er innhentet revisjonsbevis tilstrekkelig og hensiktsmessig som grunnlag for vår konklusjon.

### Konklusjon

Etter vår mening er årsregnskapet avgitt i samsvar med lov og forskrifter og gir et rettviseende bilde av den finansielle stillingen til Båtservice Mandal AS per 31. desember 2015, og av resultater og kontantstrømmer for regnskapsåret som ble avsluttet per denne datoen i samsvar med regnskapslovens regler og god regnskapsskikk i Norge.

PricewaterhouseCoopers AS, Hollendergata 5, NO-4514 Mandal  
T: 02316, org. no.: 987 009 713 MVA, www.pwc.no  
Statsautoriserte revisorer, medlemmer av Den norske Revisorforening og autorisert regnskapsførerselskap



Revisors beretning - 2015 - Båtservice Mandal AS, side 2

*Presisering*

Selskapet opplyser i årsberetningen at selskapet har en anstrengt likviditet blant annet som en konsekvens av lav aktivitet i 2015 og første halvår 2016, og har behov for tilførsel av ny likviditet. Disse forholdene og andre omstendigheter som er beskrevet i årsberetningen, indikerer at det foreligger en vesentlig usikkerhet som kan skape tvil av betydning om selskapets evne til fortsatt drift. Dette forholdet har ingen betydning for vår konklusjon om regnskapet.

**Uttalelse om øvrige forhold**

*Konklusjon om årsberetningen*

Basert på vår revisjon av årsregnskapet som beskrevet ovenfor, mener vi at opplysningene i årsberetningen om årsregnskapet, forutsetningen om fortsatt drift og forslaget til dekning av tap er konsistente med årsregnskapet og er i samsvar med lov og forskrifter.

*Konklusjon om registrering og dokumentasjon*

Basert på vår revisjon av årsregnskapet som beskrevet ovenfor, og kontrollhandlinger vi har funnet nødvendig i henhold til internasjonal standard for attestasjonsoppdrag ISAE 3000 "Attestasjonsoppdrag som ikke er revisjon eller forenklet revisorkontroll av historisk finansiell informasjon", mener vi at ledelsen har oppfylt sin plikt til å sørge for ordentlig og oversiktlig registrering og dokumentasjon av selskapets regnskapsopplysninger i samsvar med lov og god bokføringsskikk i Norge.

Mandal, 30. juni 2016  
**PricewaterhouseCoopers AS**

  
Jan Roar Haukås  
Statsautorisert revisor