



## ÅRSREGNSKAPET FOR REGNSKAPSÅRET 2022 - GENERELL INFORMASJON

### Enheten

Organisasjonsnummer: 991 558 039  
Organisasjonsform: Aksjeselskap  
Foretaksnavn: ARCTIC PARTNERS AS  
Forretningsadresse: Haakon VIIIs gate 5  
0161 OSLO

### Regnskapsår

Årsregnskapets periode: 01.01.2022 - 31.12.2022

### Konsern

Morselskap i konsern: Nei

### Regnskapsregler

Regler for små foretak benyttet: Ja  
Benyttet ved utarbeidelsen av årsregnskapet til selskapet: Regnskapslovens alminnelige regler

### Årsregnskapet fastsatt av kompetent organ

Bekreftet av representant for selskapet: André Waage-Nielsen  
Dato for fastsettelse av årsregnskapet: 24.05.2023

### Grunnlag for avgivelse

År 2022: Årsregnskapet er elektronisk innlevert  
År 2021: Tall er hentet fra elektronisk innlevert årsregnskap fra 2022

*Det er ikke krav til at årsregnskapet m.v. som sendes til Regnskapsregisteret er undertegnet. Kontrollen på at dette er utført ligger hos revisor/enhetens øverste organ. Sikkerheten ivaretas ved at innsender har rolle/rettighet for innsending av årsregnskapet via Altinn, og ved at det bekreftes at årsregnskapet er fastsatt av kompetent organ.*

Brønnøysundregistrene, 26.06.2024



## Resultatregnskap

Beløp i: NOK	Note	2022	2021
<b>RESULTATREGNSKAP</b>			
<b>Kostnader</b>			
Lønnskostnad	2	3 148 870	3 159 764
Annen driftskostnad	2	175 462	171 888
<b>Sum kostnader</b>		<b>3 324 333</b>	<b>3 331 652</b>
<b>Driftsresultat</b>		<b>-3 324 333</b>	<b>-3 331 652</b>
<b>Finansinntekter og finanskostnader</b>			
Inntekt på investering i tilknyttet selskap	3	9 467 575	43 696 500
Annen renteinntekt		402 826	603 946
<b>Sum finansinntekter</b>		<b>9 870 401</b>	<b>44 300 446</b>
Rentekostnad til foretak i samme konsern		6 808	44 126
Annen rentekostnad		2 769 929	2 395 976
<b>Sum finanskostnader</b>		<b>2 776 737</b>	<b>2 440 103</b>
<b>Netto finans</b>		<b>7 093 664</b>	<b>41 860 343</b>
<b>Ordinært resultat før skattekostnad</b>		<b>3 769 331</b>	<b>38 528 691</b>
Skattekostnad	4		
<b>Ordinært resultat etter skattekostnad</b>		<b>3 769 331</b>	<b>38 528 691</b>
<b>Årsresultat</b>		<b>3 769 331</b>	<b>38 528 691</b>
<b>Årsresultat etter minoritetsinteresser</b>		<b>3 769 331</b>	<b>38 528 691</b>
<b>Totalresultat</b>		<b>3 769 331</b>	<b>38 528 691</b>
<b>Overføringer og disponeringer</b>			
Ordinært utbytte	5	6 000 000	34 000 000
Avsatt til annen egenkapital	5		4 528 691
Overført fra annen egenkapital	5	-2 230 669	
<b>Sum overføringer og disponeringer</b>		<b>3 769 331</b>	<b>38 528 691</b>



### Balanse

Beløp i: NOK	Note	2022	2021
<b>BALANSE - EIENDELER</b>			
<b>Anleggsmidler</b>			
<b>Immaterielle eiendeler</b>			
<b>Finansielle anleggsmidler</b>			
Investeringer i tilknyttet selskap	3	62 804 324	62 804 324
Andre langsiktige fordringer		2 595 657	
<b>Sum finansielle anleggsmidler</b>		<b>65 399 981</b>	<b>62 804 324</b>
<b>Sum anleggsmidler</b>		<b>65 399 981</b>	<b>62 804 324</b>
<b>Omløpsmidler</b>			
<b>Varer</b>			
<b>Fordringer</b>			
Andre kortsiktige fordringer	6	12 231 068	52 064 062
<b>Sum fordringer</b>		<b>12 231 068</b>	<b>52 064 062</b>
<b>Bankinnskudd, kontanter og lignende</b>			
Bankinnskudd, kontanter o.l.	7	3 018 908	842 143
<b>Sum bankinnskudd, kontanter og lignende</b>		<b>3 018 908</b>	<b>842 143</b>
<b>Sum omløpsmidler</b>		<b>15 249 975</b>	<b>52 906 205</b>
<b>SUM EIENDELER</b>		<b>80 649 956</b>	<b>115 710 529</b>
<b>BALANSE - EGENKAPITAL OG GJELD</b>			
<b>Egenkapital</b>			
<b>Innskutt egenkapital</b>			
Aksjekapital	5, 8	11 865 317	11 865 317
Beholdning av egne aksjer	8		
Overkurs	5	453 995	453 995
Annen innskutt egenkapital	5	1 723 253	1 723 253
<b>Sum innskutt egenkapital</b>		<b>14 042 564</b>	<b>14 042 564</b>



### Balanse

Beløp i: NOK	Note	2022	2021
<b>Opptjent egenkapital</b>			
Annen egenkapital	5	19 426 535	21 657 204
<b>Sum opptjent egenkapital</b>		<b>19 426 535</b>	<b>21 657 204</b>
<b>Sum egenkapital</b>	5	<b>33 469 100</b>	<b>35 699 768</b>
<b>Gjeld</b>			
<b>Langsiktig gjeld</b>			
<b>Annen langsiktig gjeld</b>			
Obligasjonslån	9	40 000 000	45 000 000
<b>Sum annen langsiktig gjeld</b>		<b>40 000 000</b>	<b>45 000 000</b>
<b>Sum langsiktig gjeld</b>		<b>40 000 000</b>	<b>45 000 000</b>
<b>Kortsiktig gjeld</b>			
Skyldig offentlige avgifter		103 330	101 511
Utbytte	5	6 000 000	34 000 000
Annen kortsiktig gjeld	6, 9	1 077 526	909 250
<b>Sum kortsiktig gjeld</b>		<b>7 180 857</b>	<b>35 010 761</b>
<b>Sum gjeld</b>		<b>47 180 857</b>	<b>80 010 761</b>
<b>SUM EGENKAPITAL OG GJELD</b>		<b>80 649 956</b>	<b>115 710 529</b>



## Brønnøysundregistrene

### ÅRSREGNSKAP FOR REGNSKAPSÅRET 2022 - GENERELL INFORMASJON

Journalnummer: 2023 447896

#### Enheten

Organisasjonsnummer: 991 558 039  
Organisasjonsform: Aksjeselskap  
Foretaksnavn: ARCTIC PARTNERS AS  
Forretningsadresse: Haakon VIIIs gate 5  
0161 OSLO

#### Regnskapsår

Årsregnskapets periode: 01.01.2022 - 31.12.2022

#### Konsern

Morselskap i konsern: Nei

#### Regnskapsregler

Regler for små foretak benyttet: Ja  
Benyttet ved utarbeidelsen av  
årsregnskapet til selskapet: Regnskapslovens alminnelige regler

#### Årsregnskapet fastsatt av kompetent organ

Bekreftet av representant for selskapet: André Waage-Nielsen  
Dato for fastsettelse av årsregnskapet: 24.05.2023

#### Grunnlag for avgivelse

År 2022: Årsregnskap er elektronisk innlevert.  
År 2021: Tall er hentet fra elektronisk innlevert årsregnskap fra 2022.

*Det er ikke krav til at årsregnskapet m.v. som sendes til Regnskapsregisteret er undertegnet. Kontrollen på at dette er utført ligger hos revisor/enhetens øverste organ. Sikkerheten ivaretas ved at innsender har rolle/rettighet for innsending av årsregnskapet via Altinn, og ved at det bekreftes at årsregnskapet er fastsatt av kompetent organ.*

Brønnøysundregistrene, 10.06.2023



Organisasjonsnr: 991 558 039  
ARCTIC PARTNERS AS

## RESULTATREGNSKAP

Beløp i: NOK	Note	2022	2021
<b>RESULTATREGNSKAP</b>			
<b>Kostnader</b>			
Lønnskostnad	2	3 148 870	3 159 764
Annen driftskostnad	2	175 462	171 888
<b>Sum kostnader</b>		<b>3 324 333</b>	<b>3 331 652</b>
<b>Driftsresultat</b>		<b>-3 324 333</b>	<b>-3 331 652</b>
<b>Finansinntekter og finanskostnader</b>			
Inntekt på investering i tilknyttet selskap	3	9 467 575	43 696 500
Annen renteinntekt		402 826	603 946
<b>Sum finansinntekter</b>		<b>9 870 401</b>	<b>44 300 446</b>
Rentekostnad til foretak i samme konsern		6 808	44 126
Annen rentekostnad		2 769 929	2 395 976
<b>Sum finanskostnader</b>		<b>2 776 737</b>	<b>2 440 103</b>
<b>Netto finans</b>		<b>7 093 664</b>	<b>41 860 343</b>
<b>Ordinært resultat før skattekostnad</b>		<b>3 769 331</b>	<b>38 528 691</b>
Skattekostnad	4		
<b>Ordinært resultat etter skattekostnad</b>		<b>3 769 331</b>	<b>38 528 691</b>
<b>Årsresultat</b>		<b>3 769 331</b>	<b>38 528 691</b>
<b>Årsresultat etter minoritetsinteresser</b>		<b>3 769 331</b>	<b>38 528 691</b>
<b>Totalresultat</b>		<b>3 769 331</b>	<b>38 528 691</b>
<b>Overføringer og disponeringer</b>			
Ordinært utbytte	5	6 000 000	34 000 000
Avsatt til annen egenkapital	5		4 528 691
Overført fra annen egenkapital	5	-2 230 669	
<b>Sum overføringer og disponeringer</b>		<b>3 769 331</b>	<b>38 528 691</b>



Organisasjonsnr: 991 558 039  
ARCTIC PARTNERS AS

## BALANSE

**Beløp i: NOK** **Note** **2022** **2021**

### BALANSE - EIENDELER

#### Anleggsmidler

##### Immaterielle eiendeler

##### Finansielle anleggsmidler

Investeringer i tilknyttet selskap	3	62 804 324	62 804 324
Andre langsiktige fordringer		2 595 657	
<b>Sum finansielle anleggsmidler</b>		<b>65 399 981</b>	<b>62 804 324</b>
<b>Sum anleggsmidler</b>		<b>65 399 981</b>	<b>62 804 324</b>

#### Omløpsmidler

##### Varer

##### Fordringer

Andre kortsiktige fordringer	6	12 231 068	52 064 062
<b>Sum fordringer</b>		<b>12 231 068</b>	<b>52 064 062</b>

##### Bankinnskudd, kontanter og lignende

Bankinnskudd, kontanter o. l.	7	3 018 908	842 143
<b>Sum bankinnskudd, kontanter og lignende</b>		<b>3 018 908</b>	<b>842 143</b>

**Sum omløpsmidler** **15 249 975** **52 906 205**

**SUM EIENDELER** **80 649 956** **115 710 529**

### BALANSE - EGENKAPITAL OG GJELD

#### Egenkapital

##### Innskutt egenkapital

Aksjekapital	5, 8	11 865 317	11 865 317
Beholdning av egne aksjer	8		
Overkurs	5	453 995	453 995
Annen innskutt egenkapital	5	1 723 253	1 723 253
<b>Sum innskutt egenkapital</b>		<b>14 042 564</b>	<b>14 042 564</b>

##### Opptjent egenkapital

Annen egenkapital	5	19 426 535	21 657 204
<b>Sum opptjent egenkapital</b>		<b>19 426 535</b>	<b>21 657 204</b>



<b>Sum egenkapital</b>	<b>5</b>	<b>33 469 100</b>	<b>35 699 768</b>
<b>Gjeld</b>			
<b>Langsiktig gjeld</b>			
<b>Annen langsiktig gjeld</b>			
Obligasjonslån	9	40 000 000	45 000 000
<b>Sum annen langsiktig gjeld</b>		<b>40 000 000</b>	<b>45 000 000</b>
<b>Sum langsiktig gjeld</b>		<b>40 000 000</b>	<b>45 000 000</b>
<b>Kortsiktig gjeld</b>			
Skyldig offentlige avgifter		103 330	101 511
Utbytte	5	6 000 000	34 000 000
Annen kortsiktig gjeld	6, 9	1 077 526	909 250
<b>Sum kortsiktig gjeld</b>		<b>7 180 857</b>	<b>35 010 761</b>
<b>Sum gjeld</b>		<b>47 180 857</b>	<b>80 010 761</b>
<b>SUM EGENKAPITAL OG GJELD</b>		<b>80 649 956</b>	<b>115 710 529</b>



Organisasjonsnr: 991 558 039  
ARCTIC PARTNERS AS

NOTEOPPLYSNINGER - SELSKAP - alle poster oppgitt i hele tall

Note  
2

Antall årsverk i regnskapsåret  
0.00

Sum Beløp

Balanseført verdi 31.12. Varige driftsmidler Immaterielle eiend.

**Konsernregnskap**

Morselskapet sitt navn

Forretningskontor for morselskapet

Begrunnelse for at datterselskap er utelatt fra konsolideringen

Samlet beløp - tilknyttet selskap Årets Fjorårets

Samlet beløp - foretak i samme konsern Årets Fjorårets

Samlet beløp - foretak i samme konsern Årets Fjorårets

Samlet beløp - felles kontrollert virksomhet Årets Fjorårets

Pantstillelse Beløp

Beholdning av egne aksjer Antall Pålydende Andel av aksjek.



**Årsregnskap**  
**Arctic Partners AS**  
**2022**

Resultat  
Balanse  
Noter  
Revisors beretning





<b>Resultatregnskap</b>			
Arctic Partners AS			
Beløp i NOK			
<b>Driftsinntekter og driftskostnader</b>	Note	2022	2021
Lønnskostnad	2	3 148 870	3 159 764
Annen driftskostnad	2	175 462	171 888
<b>Sum driftskostnader</b>		<b>3 324 333</b>	<b>3 331 652</b>
<b>Driftsresultat</b>		<b>-3 324 333</b>	<b>-3 331 652</b>
<b>Finansinntekter og finanskostnader</b>			
Inntekt på investering i tilknyttet selskap	3	9 467 575	43 696 500
Annen renteinntekt		402 826	603 946
Rentekostnad til nærstående selskap		6 808	44 126
Annen rentekostnad		2 769 929	2 395 976
<b>Resultat av finansposter</b>		<b>7 093 664</b>	<b>41 860 343</b>
<b>Resultat før skattekostnad</b>		<b>3 769 331</b>	<b>38 528 691</b>
Skattekostnad	4	0	0
<b>Årsresultat</b>		<b>3 769 331</b>	<b>38 528 691</b>
<b>Overføringer</b>			
Avsatt til utbytte	5	6 000 000	34 000 000
Avsatt til annen egenkapital	5	0	4 528 691
Overført fra annen egenkapital	5	2 230 669	0
<b>Sum overføringer</b>		<b>3 769 331</b>	<b>38 528 691</b>



<b>Balanse</b>			
Arctic Partners AS			
Beløp i NOK			
<b>Eiendeler</b>	<b>Note</b>	<b>2022</b>	<b>2021</b>
<b>Anleggsmidler</b>			
<b>Finansielle anleggsmidler</b>			
Investeringer i tilknyttet selskap	3	62 804 324	62 804 324
Andre langsiktige fordringer		2 595 657	0
<b>Sum finansielle anleggsmidler</b>		<b>65 399 981</b>	<b>62 804 324</b>
<b>Sum anleggsmidler</b>		<b>65 399 981</b>	<b>62 804 324</b>
<b>Fordringer</b>			
Andre kortsiktige fordringer	6	12 231 068	52 064 062
<b>Sum fordringer</b>		<b>12 231 068</b>	<b>52 064 062</b>
Bankinnskudd, kontanter o.l.	7	3 018 908	842 143
<b>Sum omløpsmidler</b>		<b>15 249 975</b>	<b>52 906 205</b>
<b>Sum eiendeler</b>		<b>80 649 956</b>	<b>115 710 529</b>






## Balanse

### Arctic Partners AS

Beløp i NOK

Egenkapital og gjeld	Note	2022	2021
<b>Innskutt egenkapital</b>			
Aksjekapital	5, 8	11 865 317	11 865 317
Overkurs	5	453 995	453 995
Annen innskutt egenkapital	5	1 723 253	1 723 253
<b>Sum innskutt egenkapital</b>		<b>14 042 564</b>	<b>14 042 564</b>
<b>Opptjent egenkapital</b>			
Annen egenkapital	5	19 426 535	21 657 204
<b>Sum opptjent egenkapital</b>		<b>19 426 535</b>	<b>21 657 204</b>
<b>Sum egenkapital</b>	<b>5</b>	<b>33 469 100</b>	<b>35 699 768</b>
<b>Gjeld</b>			
Annen langsiktig gjeld	9	40 000 000	45 000 000
<b>Sum annen langsiktig gjeld</b>		<b>40 000 000</b>	<b>45 000 000</b>
<b>Kortsiktig gjeld</b>			
Skyldig offentlige avgifter		103 330	101 511
Utbytte	5	6 000 000	34 000 000
Annen kortsiktig gjeld	6, 9	1 077 526	909 250
<b>Sum kortsiktig gjeld</b>		<b>7 180 857</b>	<b>35 010 761</b>
<b>Sum gjeld</b>		<b>47 180 857</b>	<b>80 010 761</b>
<b>Sum egenkapital og gjeld</b>		<b>80 649 956</b>	<b>115 710 529</b>

Oslo, 22.05.2023  
for Arctic Partners AS  
Mads H. Syversen  
styreleder  
Anders E. Eide  
styremedlem  
Petter Bakken  
styremedlem  
Kjetil R. Bakken  
daglig leder



## Note 1 Regnskapsprinsipper

Årsregnskapet er satt opp i samsvar med regnskapslovens bestemmelser og god regnskapsskikk for små foretak.

### Klassifisering

Omløpsmidler og kortsiktig gjeld omfatter poster som forventes å forfalle til betaling innen ett år etter anskaffelsestidspunktet. Øvrige poster er klassifisert som anleggsmiddel/langsiktig gjeld.

### Aksjer tilknyttet selskap

Aksjer i tilknyttet selskap vurderes til laveste verdi av kostpris og virkelig verdi i selskapsregnskapet. Utbytte, konsernbidrag og andre utdelinger fra tilknyttet selskap inntektsføres i det regnskapsåret som utbytte er foreslått med bakgrunn i, forutsatt at det er betydelig sannsynlighetsovervekt for slik utdeling.

### Skatter

Skattekostnaden i resultatregnskapet omfatter både periodens betalbare skatt og endring i utsatt skatt. Utsatt skatt er beregnet med 25 % på grunnlag av de midlertidige forskjeller som eksisterer mellom regnskapsmessige og skattemessige verdier.

Skatteøkende og skattereduserende midlertidige forskjeller som reverserer eller kan reversere i samme periode er utlignet og nettoført. Netto utsatt skattefordel balanseføres i den grad det er sannsynlig at denne kan bli nyttiggjort.

### Gjeld

Gjeld balanseføres til nominelt beløp på etableringstidspunktet. Urealisert tap som følge av renteendringer resultatføres ikke.

### Valuta

Pengeposter i utenlandsk valuta omregnes til balansedagens kurs.

### Pensjoner - Innskuddsbasert ordning

Kostnaden til innskuddsbasert pensjonsordning tilsvarer periodens premie til forsikringsselskapet.

## Note 2 Lønnskostnader/ytelser og godtgjørelse til revisor

Lønnskostnader	2022	2021
Lønninger	2 626 233	2 644 639
Arbeidsgiveravgift	490 274	492 017
Pensjonskostnader	27 908	19 239
Andre ytelser	4 455	3 870
Sum	3 148 870	3 159 764

Selskapet har i 2022 sysselsatt 0,35 årsverk.

Daglig leder i Arctic Partners AS har en 35 % stilling. Daglig leder og styret har ikke avtale om aksjebasert avlønning eller avtale om sluttvederlag ved opphør eller endring av ansettelsesforhold. Daglig leder deltar i konsernets alminnelige bonus- og pensjonsordning.

Se note 8 for aksjer eid av daglig leder og styremedlemmer.

Det er ikke innvilget lån eller stillet sikkerhet til styremedlemmer, aksjeeiere eller andre nærstående personer i 2022.

### Revisor

Kostnadsført revisjonshonorar for 2022 utgjør kr 50 126. Beløpet er inklusiv merverdiavgift.



## Note 3 Investeringer og tilknyttet selskap

	Stiftelsesdato	Kontor	Eierandel	Stemmeandel	Balanseført verdi per 31.12.22	Egenkapital	Resultat 2022
Arctic Securities AS	26.03.2007	Oslo	29,34 %	29,49 %	62 804 324	712 076 000	95 811 000

Inntekt på investering i tilknyttet selskap er i sin helhet knyttet til utbytte fra Arctic Securities AS.

## Note 4 Skatt

Årets skattekostnad	2022	2021
Resultatført skatt på ordinært resultat:		
Betalbar skatt	0	0
Endring i utsatt skattefordel	0	0
<b>Skattekostnad ordinært resultat</b>	<b>0</b>	<b>0</b>

Skattepliktig inntekt:		
Ordinært resultat før skatt	3 769 331	38 528 691
Permanente forskjeller	-8 156 680	-42 123 426
<b>Skattepliktig inntekt</b>	<b>-4 387 349</b>	<b>-3 594 735</b>

Betalbar skatt i balansen:		
Betalbar skatt på årets resultat	0	0
<b>Sum betalbar skatt i balansen</b>	<b>0</b>	<b>0</b>

Skatteeffekten av midlertidige forskjeller og underskudd til fremføring som har gitt opphav til utsatt skatt og utsatte skattefordeler, spesifisert på typer av midlertidige forskjeller:

	2022	2021	Endring
Inntektsført avsatt utbytte	284 027	1 310 895	1 026 868
Akkumulert fremførbart underskudd	-86 342 075	-81 954 727	4 387 349
Inngår ikke i beregningen av utsatt skatt	86 058 048	80 643 832	-5 414 216
<b>Utsatt skattefordel (25 %)</b>	<b>0</b>	<b>0</b>	<b>0</b>

I henhold til God regnskapsskikk for små foretak balanseføres ikke utsatt skattefordel.

## Note 5 Egenkapital

	Aksjekapital	Overkurs	Annen innskutt egenkapital	Annen egenkapital	Sum egenkapital
Egenkapital pr. 01.01.2022	11 865 317	453 995	1 723 253	21 657 204	35 699 768
Årets resultat				3 769 331	3 769 331
Utbytte				-6 000 000	-6 000 000
<b>Pr. 31.12.2022</b>	<b>11 865 317</b>	<b>453 995</b>	<b>1 723 253</b>	<b>19 426 535</b>	<b>33 469 100</b>



## Note 6 Fordringer og gjeld

<b>Spesifikasjon av kortsiktige fordringer</b>	<b>2022</b>	<b>2021</b>
Fordringer på tilknyttet selskap	9 467 575	43 696 500
Forskuddsbetalte kostnader	3 212	4 834
Andre kortsiktige fordringer	2 760 281	8 362 728
<b>Sum</b>	<b>12 231 068</b>	<b>52 064 062</b>

<b>Spesifikasjon av kortsiktig gjeld</b>	<b>2022</b>	<b>2021</b>
Annen kortsiktig gjeld	1 077 526	909 250
<b>Sum</b>	<b>1 077 526</b>	<b>909 250</b>

### Nærstående selskaper/partner

Alle transaksjoner mellom konsernselskapene foretas etter prinsippet om armlengdes avstand og belastes etter anslåtte markedspriser. Lån til konsernselskap følger markedsmessige betingelser.

## Note 7 Bankinnskudd

Innstående midler på skattetrekkskonto (bundne midler) er på kr. 32 052. Selskapet hadde ikke gjeld til klienter pr. 31.12.2022.

## Note 8 Aksjonærer

Aksjekapitalen i Arctic Partners AS pr. 31.12.2022 består av:

	<b>Antall</b>	<b>Pålydende</b>	<b>Bokført</b>
Ordinære aksjer	4 124 483	2,9	11 865 317
<b>Sum</b>	<b>4 124 483</b>		<b>11 865 317</b>

### Eierstruktur

Selskapets aksjonærer i % pr. 31.12.2022 var:

	<b>Ordinære</b>	<b>Eierandel</b>	<b>Stemmeandel</b>
Florabakken AS	1 554 900	37,7	37,7
Weinberg Invest AS	1 218 750	29,5	29,5
Lipta AS	692 958	16,0	16,0
Florabarna AS	536 000	13,0	13,0
Furuly Capital AS	121 875	3,0	3,0
<b>Totalt antall aksjer</b>	<b>4 124 483</b>	<b>100,0</b>	<b>100,0</b>

Aksjene gir samme rettigheter i selskapet.

## Note 9 Gjeld til kredittinstitusjon

Selskapet hadde pr. 31.12.2022 et lån på NOK 40,0 mill. til en norsk fordringshaver. Innfrielsesdato på lånet er 01.10.2024. Lånet er sikret med pant i selskapets aksjer i Arctic Securities AS.



KPMG AS  
Sørkedalsveien 6  
P.O. Box 7000 Majorstuen  
N-0306 Oslo

Telephone +47 45 40 40 63  
Internet www.kpmg.no  
Enterprise 935 174 627 MVA

Til generalforsamlingen i Arctic Partners AS

## Uavhengig revisors beretning

### Konklusjon

Vi har revidert årsregnskapet for Arctic Partners AS som består av balanse per 31. desember 2022, resultatregnskap for regnskapsåret avsluttet per denne datoen og noter til årsregnskapet, herunder et sammendrag av viktige regnskapsprinsipper.

### Etter vår mening

- oppfyller årsregnskapet gjeldende lovkrav, og
- gir årsregnskapet et rettviseende bilde av selskapets finansielle stilling per 31. desember 2022, og av dets resultater for regnskapsåret avsluttet per denne datoen i samsvar med regnskapslovens regler og god regnskapsskikk i Norge.

### Grunnlag for konklusjonen

Vi har gjennomført revisjonen i samsvar med International Standards on Auditing (ISA-ene). Våre oppgaver og plikter i henhold til disse standardene er beskrevet nedenfor under *Revisors oppgaver og plikter ved revisjonen av årsregnskapet*. Vi er uavhengige av selskapet i samsvar med kravene i relevante lover og forskrifter i Norge og International Code of Ethics for Professional Accountants (inkludert internasjonale uavhengighetsstandarder) utstedt av International Ethics Standards Board for Accountants (IESBA-reglene), og vi har overholdt våre øvrige etiske forpliktelser i samsvar med disse kravene. Innhentet revisjonsbevis er etter vår vurdering tilstrekkelig og hensiktsmessig som grunnlag for vår konklusjon.

### Styrets og daglig leders ansvar for årsregnskapet

Styret og daglig leder (ledelsen) er ansvarlige for å utarbeide årsregnskapet og for at det gir et rettviseende bilde i samsvar med regnskapslovens regler og god regnskapsskikk i Norge. Ledelsen er også ansvarlig for slik internkontroll som den finner nødvendig for å kunne utarbeide et årsregnskap som ikke inneholder vesentlig feilinformasjon, verken som følge av misligheter eller utilsiktede feil.

Ved utarbeidelsen av årsregnskapet må ledelsen ta standpunkt til selskapets evne til fortsatt drift og opplyse om forhold av betydning for fortsatt drift. Forutsetningen om fortsatt drift skal legges til grunn for årsregnskapet så lenge det ikke er sannsynlig at virksomheten vil bli avvirket.

### Revisors oppgaver og plikter ved revisjonen av årsregnskapet

Vårt mål er å oppnå betryggende sikkerhet for at årsregnskapet som helhet ikke inneholder vesentlig feilinformasjon, verken som følge av misligheter eller utilsiktede feil, og å avgi en revisjonsberetning som inneholder vår konklusjon. Betryggende sikkerhet er en høy grad av sikkerhet, men ingen garanti for at en revisjon utført i samsvar med ISA-ene, alltid vil avdekke vesentlig feilinformasjon. Feilinformasjon kan oppstå som følge av misligheter eller utilsiktede feil. Feilinformasjon er å anse som vesentlig dersom den enkeltvis eller samlet med rimelighet kan forventes å påvirke de økonomiske beslutningene som brukerne foretar på grunnlag av årsregnskapet.

#### Offices in:

© KPMG AS, a Norwegian limited liability company and a member firm of the KPMG global organization of independent member firms affiliated with KPMG International Limited, a private English company limited by guarantee. All rights reserved.

Statsautoriserte revisorer - medlemmer av Den norske Revisorforening

Oslo	Elverum	Mo i Rana	Tromsø
Alta	Finnsnes	Molde	Trondheim
Arendal	Hamar	Sandefjord	Tynset
Bergen	Haugesund	Stavanger	Ulsteinvik
Bodo	Knarvik	Stord	Ålesund
Drammen	Kristiansand	Straume	

Penneo document key: NULFL-NAX88-NU5DP-TOQZD-KIIA-3253A



Som del av en revisjon i samsvar med ISA-ene, utøver vi profesjonelt skjønn og utviser profesjonell skepsis gjennom hele revisjonen. I tillegg:

- identifiserer og vurderer vi risikoen for vesentlig feilinformasjon i regnskapet, enten det skyldes misligheter eller utilsiktede feil. Vi utformer og gjennomfører revisjonshandlinger for å håndtere slike risikoer, og innhenter revisjonsbevis som er tilstrekkelig og hensiktsmessig som grunnlag for vår konklusjon. Risikoen for at vesentlig feilinformasjon som følge av misligheter ikke blir avdekket, er høyere enn for feilinformasjon som skyldes utilsiktede feil, siden misligheter kan innebære samarbeid, forfalskning, bevisste utelatelser, uriktige fremstillinger eller overstyring av internkontroll.
- opparbeider vi oss en forståelse av intern kontroll som er relevant for revisjonen, for å utforme revisjonshandlinger som er hensiktsmessige etter omstendighetene, men ikke for å gi uttrykk for en mening om effektiviteten av selskapets interne kontroll.
- evaluerer vi om de anvendte regnskapsprinsippene er hensiktsmessige og om regnskapestimatene og tilhørende noteopplysninger utarbeidet av ledelsen er rimelige.
- konkluderer vi på om ledelsens bruk av fortsatt drift-forutsetningen er hensiktsmessig, og, basert på innhentede revisjonsbevis, hvorvidt det foreligger vesentlig usikkerhet knyttet til hendelser eller forhold som kan skape tvil av betydning om selskapets evne til fortsatt drift. Dersom vi konkluderer med at det eksisterer vesentlig usikkerhet, kreves det at vi i revisjonsberetningen henleder oppmerksomheten på tilleggsopplysningene i årsregnskapet, eller, dersom slike tilleggsopplysninger ikke er tilstrekkelige, at vi modifierer vår konklusjon. Våre konklusjoner er basert på revisjonsbevis innhentet frem til datoen for revisjonsberetningen. Etterfølgende hendelser eller forhold kan imidlertid medføre at selskapet ikke kan fortsette driften.
- evaluerer vi den samlede presentasjonen, strukturen og innholdet i årsregnskapet, inkludert tilleggsopplysningene, og hvorvidt årsregnskapet gir uttrykk for de underliggende transaksjonene og hendelsene på en måte som gir et rettviseende bilde.

Vi kommuniserer med styret blant annet om det planlagte innholdet i og tidspunkt for revisjonsarbeidet og eventuelle vesentlige funn i revisjonen, herunder vesentlige svakheter i intern kontroll som vi avdekker gjennom revisjonen.

Oslo, 24. mai 2023  
KPMG AS

Lars Inge Pettersen  
Statsautorisert revisor  
(elektronisk signert)

Penneo document key: NULFL-NAX88-NU5DP-TOQZD-KIIA-3253A



## PENNEO

Signaturene i dette dokumentet er juridisk bindende. Dokument signert med "Penneo™ - sikker digital signatur".  
De signerende parter sin identitet er registrert, og er listet nedenfor.

"Med min signatur bekrefter jeg alle datoer og innholdet i dette dokument."

### Lars Inge Pettersen

Statsautorisert revisor

På vegne av: KPMG AS

Serienummer: 9578-5999-4-857839

IP: 80.232.xxx.xxx

2023-05-24 07:08:18 UTC



Penneo Dokumentnøkkel: NULFL-NAX88-NU5DP-TOQZD-IKIA-3253A

Dokumentet er signert digitalt, med **Penneo.com**. Alle digitale signatur-data i dokumentet er sikret og validert av den datamaskin-utregnede hash-verdien av det opprinnelige dokument. Dokumentet er låst og tids-stemplet med et sertifikat fra en betrodd tredjepart. All kryptografisk bevis er integrert i denne PDF, for fremtidig validering (hvis nødvendig).

#### Hvordan bekrefter at dette dokumentet er originalen?

Dokumentet er beskyttet av ett Adobe CDS sertifikat. Når du åpner dokumentet i

Adobe Reader, skal du kunne se at dokumentet er sertifisert av **Penneo e-signature service <penneo@penneo.com>**. Dette garanterer at innholdet i dokumentet ikke har blitt endret.

Det er lett å kontrollere de kryptografiske beviser som er lokalisert inne i dokumentet, med Penneo validator - <https://penneo.com/validator>