



ÅRSREGNSKAPET FOR REGNSKAPSÅRET 2022 - GENERELL INFORMASJON

Enheten

Organisasjonsnummer: 988 374 016
Organisasjonsform: Aksjeselskap
Foretaksnavn: FORNEBUKLINIKKEN AS
Forretningsadresse: Fornebuveien 50
1366 LYSAKER

Regnskapsår

Årsregnskapets periode: 01.01.2022 - 31.12.2022

Konsern

Morselskap i konsern: Nei

Regnskapsregler

Regler for små foretak benyttet: Ja
Benyttet ved utarbeidelsen av årsregnskapet til selskapet: Regnskapslovens alminnelige regler

Årsregnskapet fastsatt av kompetent organ

Bekreftet av representant for selskapet: R. Marius Barstad
Dato for fastsettelse av årsregnskapet: 30.03.2023

Grunnlag for avgivelse

År 2022: Årsregnskapet er elektronisk innlevert
År 2021: Tall er hentet fra elektronisk innlevert årsregnskap fra 2022

Det er ikke krav til at årsregnskapet m.v. som sendes til Regnskapsregisteret er undertegnet. Kontrollen på at dette er utført ligger hos revisor/enhetens øverste organ. Sikkerheten ivaretas ved at innsender har rolle/rettighet for innsending av årsregnskapet via Altinn, og ved at det bekreftes at årsregnskapet er fastsatt av kompetent organ.

Brønnøysundregistrene, 29.05.2024



Resultatregnskap

Beløp i: NOK	Note	2022	2021
RESULTATREGNSKAP			
Inntekter			
Salgsinntekt		39 952 186	38 453 285
Annen driftsinntekt		30 414	5 635
Sum inntekter		39 982 600	38 458 920
Kostnader			
Varekostnad		14 993 660	14 966 669
Lønnskostnad	1, 2	12 590 082	11 486 437
Avskrivning av driftsmidler og immaterielle eiendeler	3	225 627	336 443
Nedskrivning av varige driftsmidler og immaterielle eiendeler	3		
Annen driftskostnad	1	9 294 532	8 379 663
Sum kostnader		37 103 901	35 169 212
Driftsresultat		2 878 699	3 289 708
Finansinntekter og finanskostnader			
Annen renteinntekt		66 231	9 127
Annen finansinntekt		1 750	13 884
Sum finansinntekter		67 981	23 011
Annen rentekostnad		4 038	-1
Annen finanskostnad		1 354	1 276
Sum finanskostnader		5 392	1 275
Netto finans		62 589	21 736
Ordinært resultat før skattekostnad		2 941 288	3 311 444
Skattekostnad på resultat	4	647 052	728 518
Ordinært resultat etter skattekostnad		2 294 236	2 582 926
Årsresultat	5	2 294 236	2 582 926
Årsresultat etter minoritetsinteresser		2 294 236	2 582 926
Totalresultat		2 294 236	2 582 926



Resultatregnskap

Beløp i: NOK	Note	2022	2021
Overføringer og disponeringer			
Ordinært utbytte		2 380 373	3 000 000
Overført fra annen egenkapital		-86 137	-417 074
Sum overføringer og disponeringer		2 294 236	2 582 926



Balanse

Beløp i: NOK	Note	2022	2021
BALANSE - EIENDELER			
Anleggsmidler			
Immaterielle eiendeler			
Konsesjoner, patenter o.l.		150 000	150 000
Utsatt skattefordel	4	222 072	250 349
Sum immaterielle eiendeler		372 072	400 349
Varige driftsmidler			
Tomter, bygninger o.a. fast eiendom	3		
Maskiner og anlegg	3		
Skip og flytende installasjoner	3		
Driftsløsøre, inventar o.a. utstyr	3	408 554	529 281
Sum varige driftsmidler		408 554	529 281
Finansielle anleggsmidler			
Lån til foretak i samme konsern	9		
Lån til tilknyttet selskap og felles kontrollert virksomhet	9		
Investeringer i aksjer og andeler	2	349 836	328 589
Andre langsiktige fordringer	9		
Sum finansielle anleggsmidler		349 836	328 589
Sum anleggsmidler		1 130 462	1 258 219
Omløpsmidler			
Varer			
Fordringer			
Kundefordringer		19 500	18 096
Andre kortsiktige fordringer		319 921	162 472
Sum fordringer		339 421	180 568
Bankinnskudd, kontanter og lignende			
Bankinnskudd, kontanter o.l.	6	6 942 651	10 748 885
Sum bankinnskudd, kontanter og lignende		6 942 651	10 748 885
Sum omløpsmidler		7 282 071	10 929 454



Balanse

Beløp i: NOK	Note	2022	2021
SUM EIENDELER		8 412 533	12 187 672
BALANSE - EGENKAPITAL OG GJELD			
Egenkapital			
Innskutt egenkapital			
Aksjekapital	7	100 000	100 000
Beholdning av egne aksjer	7		
Sum innskutt egenkapital		100 000	100 000
Opptjent egenkapital			
Annen egenkapital			2 752 837
Sum opptjent egenkapital			2 752 837
Sum egenkapital	5	100 000	2 852 837
Gjeld			
Langsiktig gjeld			
Utsatt skatt	4		
Annen langsiktig gjeld			
Gjeld til kredittinstitusjoner	9		
Øvrig langsiktig gjeld	9		
Sum langsiktig gjeld		0	0
Kortsiktig gjeld			
Leverandørgjeld	8	2 408 060	1 914 957
Betalbar skatt	4	618 775	701 686
Skyldig offentlige avgifter		891 073	1 024 836
Utbytte		2 380 373	3 000 000
Annen kortsiktig gjeld		2 014 252	2 693 356
Sum kortsiktig gjeld		8 312 533	9 334 835
Sum gjeld		8 312 533	9 334 835
SUM EGENKAPITAL OG GJELD		8 412 533	12 187 672



Balanse

Beløp i: NOK	Note	2022	2021
---------------------	-------------	-------------	-------------



Brønnøysundregistrene

ÅRSREGNSKAP FOR REGNSKAPSÅRET 2022 - GENERELL INFORMASJON

Journalnummer: 2023 350738

Enheten

Organisasjonsnummer: 988 374 016
Organisasjonsform: Aksjeselskap
Foretaksnavn: FORNEBUKLINIKKEN AS
Forretningsadresse: Fornebuveien 50
1366 LYSAKER

Regnskapsår

Årsregnskapets periode: 01.01.2022 - 31.12.2022

Konsern

Morselskap i konsern: Nei

Regnskapsregler

Regler for små foretak benyttet: Ja
Benyttet ved utarbeidelsen av
årsregnskapet til selskapet: Regnskapslovens alminnelige regler

Årsregnskapet fastsatt av kompetent organ

Bekreftet av representant for selskapet: R. Marius Barstad
Dato for fastsettelse av årsregnskapet: 30.03.2023

Revisjon

Ekstern autorisert regnskapsfører har i løpet av regnskapsåret bistått ved den løpende regnskapsføringen eller utført andre tjenester for selskapet enn å utarbeide årsregnskapet: Ja

Grunnlag for avgivelse

År 2022: Årsregnskap er elektronisk innlevert.
År 2021: Tall er hentet fra elektronisk innlevert årsregnskap fra 2022.

Det er ikke krav til at årsregnskapet m.v. som sendes til Regnskapsregisteret er undertegnet. Kontrollen på at dette er utført ligger hos revisor/enhetens øverste organ. Sikkerheten ivaretas ved at innsender har rolle/rettighet for innsending av årsregnskapet via Altinn, og ved at det bekreftes at årsregnskapet er fastsatt av kompetent organ.

Brønnøysundregistrene, 13.04.2023



Organisasjonsnr: 988 374 016
FORNEBUKLINIKKEN AS

RESULTATREGNSKAP

Beløp i: NOK	Note	2022	2021
RESULTATREGNSKAP			
Inntekter			
Salgsinntekt		39 952 186	38 453 285
Annen driftsinntekt		30 414	5 635
Sum inntekter		39 982 600	38 458 920
Kostnader			
Varekostnad		14 993 660	14 966 669
Lønnskostnad	1, 2	12 590 082	11 486 437
Avskrivning av driftsmidler og immaterielle eiendeler	3	225 627	336 443
Nedskrivning av varige driftsmidler og immaterielle eiendeler	3		
Annen driftskostnad	1	9 294 532	8 379 663
Sum kostnader		37 103 901	35 169 212
Driftsresultat		2 878 699	3 289 708
Finansinntekter og finanskostnader			
Annen renteinntekt		66 231	9 127
Annen finansinntekt		1 750	13 884
Sum finansinntekter		67 981	23 011
Annen rentekostnad		4 038	-1
Annen finanskostnad		1 354	1 276
Sum finanskostnader		5 392	1 275
Netto finans		62 589	21 736
Ordinært resultat før skattekostnad			
Skattekostnad på resultat	4	2 941 288	3 311 444
Ordinært resultat etter skattekostnad		647 052	728 518
Årsresultat	5	2 294 236	2 582 926
Årsresultat etter minoritetsinteresser		2 294 236	2 582 926
Totalresultat		2 294 236	2 582 926
Overføringer og disponeringer			
Ordinært utbytte		2 380 373	3 000 000
Overført fra annen egenkapital		-86 137	-417 074



Sum overføringer og
disponeringer

2 294 236

2 582 926



Organisasjonsnr: 988 374 016
FORNEBUKLINIKKEN AS

BALANSE

Beløp i: NOK	Note	2022	2021
BALANSE - EIENDELER			
Anleggsmidler			
Immaterielle eiendeler			
Konsesjoner, patenter o.l.		150 000	150 000
Utsatt skattefordel	4	222 072	250 349
Sum immaterielle eiendeler		372 072	400 349
Varige driftsmidler			
Tomter, bygninger o.a. fast eiendom	3		
Maskiner og anlegg	3		
Skip og flytende installasjoner	3		
Driftsløsøre, inventar o. a. utstyr	3	408 554	529 281
Sum varige driftsmidler		408 554	529 281
Finansielle anleggsmidler			
Lån til foretak i samme konsern	9		
Lån til tilknyttet selskap og felles kontrollert virksomhet	9		
Investeringer i aksjer og andeler	2	349 836	328 589
Andre langsiktige fordringer	9		
Sum finansielle anleggsmidler		349 836	328 589
Sum anleggsmidler		1 130 462	1 258 219
Omløpsmidler			
Varer			
Fordringer			
Kundefordringer		19 500	18 096
Andre kortsiktige fordringer		319 921	162 472
Sum fordringer		339 421	180 568
Bankinnskudd, kontanter og lignende			
Bankinnskudd, kontanter o. l.	6	6 942 651	10 748 885
Sum bankinnskudd, kontanter og lignende		6 942 651	10 748 885
Sum omløpsmidler		7 282 071	10 929 454



SUM EIENDELER		8 412 533	12 187 672
BALANSE - EGENKAPITAL OG GJELD			
Egenkapital			
Innskutt egenkapital			
Aksjekapital	7	100 000	100 000
Beholdning av egne aksjer	7		
Sum innskutt egenkapital		100 000	100 000
Opptjent egenkapital			
Annen egenkapital			2 752 837
Sum opptjent egenkapital			2 752 837
Sum egenkapital	5	100 000	2 852 837
Gjeld			
Langsiktig gjeld			
Utsatt skatt	4		
Annen langsiktig gjeld			
Gjeld til kredittinstitusjoner	9		
Øvrig langsiktig gjeld	9		
Sum langsiktig gjeld		0	0
Kortsiktig gjeld			
Leverandørgjeld	8	2 408 060	1 914 957
Betalbar skatt	4	618 775	701 686
Skyldig offentlige avgifter		891 073	1 024 836
Utbytte		2 380 373	3 000 000
Annen kortsiktig gjeld		2 014 252	2 693 356
Sum kortsiktig gjeld		8 312 533	9 334 835
Sum gjeld		8 312 533	9 334 835
SUM EGENKAPITAL OG GJELD		8 412 533	12 187 672



Organisasjonsnr: 988 374 016
FORNEBUKLINIKKEN AS

NOTEOPPLYSNINGER - SELSKAP - alle poster oppgitt i hele tall

Note
6

Antall årsverk i regnskapsåret
15.00

<u>Sum</u>	<u>Beløp</u>
<u>Balanseført verdi 31.12.</u>	<u>Varige driftsmidler Immaterielle eiend.</u>

Konsernregnskap

Morselskapet sitt navn

Forretningskontor for morselskapet

Begrunnelse for at datterselskap er utelatt fra konsolideringen

<u>Samlet beløp - tilknyttet selskap</u>	<u>Årets</u>	<u>Fjorårets</u>
--	--------------	------------------

<u>Samlet beløp - foretak i samme konsern</u>	<u>Årets</u>	<u>Fjorårets</u>
---	--------------	------------------

<u>Samlet beløp - foretak i samme konsern</u>	<u>Årets</u>	<u>Fjorårets</u>
---	--------------	------------------

<u>Samlet beløp - felles kontrollert virksomhet</u>	<u>Årets</u>	<u>Fjorårets</u>
---	--------------	------------------

<u>Pantstillelse</u>	<u>Beløp</u>
----------------------	--------------

<u>Beholdning av egne aksjer</u>	<u>Antall</u>	<u>Pålydende</u>	<u>Andel av aksjek.</u>
----------------------------------	---------------	------------------	-------------------------



Årsregnskap

2022

Fornebuklinikken AS



Resultatregnskap				
Fornebuklinikken AS				
Driftsinntekter og driftskostnader		Note	2022	2021
Salgsinntekt			39 952 186	38 453 285
Annen driftsinntekt			30 414	5 635
Sum driftsinntekter			<u>39 982 600</u>	<u>38 458 920</u>
Varekostnad			14 993 660	14 966 669
Lønnskostnad		1, 2	12 590 082	11 486 437
Avskrivning av driftsmidler og immaterielle eiendeler		3	225 627	336 443
Annen driftskostnad		1	9 294 532	8 379 663
Sum driftskostnader			<u>37 103 901</u>	<u>35 169 212</u>
Driftsresultat			<u>2 878 699</u>	<u>3 289 708</u>
Finansinntekter og finanskostnader				
Annen renteinntekt			66 231	9 127
Annen finansinntekt			1 750	13 884
Annen rentekostnad			4 038	-1
Annen finanskostnad			1 354	1 276
Resultat av finansposter			<u>62 589</u>	<u>21 736</u>
Resultat før skattekostnad			<u>2 941 288</u>	<u>3 311 444</u>
Skattekostnad på resultat		4	<u>647 052</u>	<u>728 518</u>
Årsresultat		5	<u>2 294 236</u>	<u>2 582 926</u>
Overføringer				
Avsatt til utbytte			2 380 373	3 000 000
Overført fra annen egenkapital			86 137	417 074
Sum overføringer			<u>2 294 236</u>	<u>2 582 926</u>
Fornebuklinikken AS				






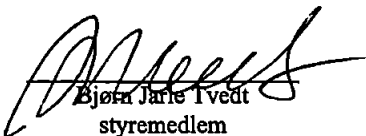
Balanse			
Fornebuklinikken AS			
Eiendeler	Note	2022	2021
Anleggsmidler			
Immaterielle eiendeler			
Konsesjoner, patenter o.l.		150 000	150 000
Utsatt skattefordel	4	<u>222 072</u>	<u>250 349</u>
Sum immaterielle eiendeler		<u>372 072</u>	<u>400 349</u>
Varige driftsmidler			
Driftsløsøre, inventar o.a. utstyr	3	<u>408 554</u>	<u>529 281</u>
Finansielle anleggsmidler			
Investeringer i aksjer og andeler	2	<u>349 836</u>	<u>328 589</u>
Sum anleggsmidler		<u>1 130 462</u>	<u>1 258 219</u>
Omløpsmidler			
Fordringer			
Kundefordringer		19 500	18 096
Andre kortsiktige fordringer		319 921	162 472
Sum fordringer		<u>339 421</u>	<u>180 568</u>
Bankinnskudd, kontanter og lignende			
Bankinnskudd, kontanter o.l.	6	<u>6 942 651</u>	<u>10 748 885</u>
Sum omløpsmidler		<u>7 282 071</u>	<u>10 929 454</u>
Sum eiendeler		<u>8 412 533</u>	<u>12 187 672</u>

Fornebuklinikken AS



Balanse			
Fornebuklinikken AS			
Egenkapital og gjeld	Note	2022	2021
Innskutt egenkapital			
Aksjekapital	7	<u>100 000</u>	<u>100 000</u>
Opptjent egenkapital			
Annen egenkapital		<u>0</u>	<u>2 752 837</u>
Sum egenkapital	5	<u>100 000</u>	<u>2 852 837</u>
Gjeld			
Kortsiktig gjeld			
Leverandørgjeld	8	2 408 060	1 914 957
Betalbar skatt	4	618 775	701 686
Skyldig offentlige avgifter		891 073	1 024 836
Utbytte		2 380 373	3 000 000
Annen kortsiktig gjeld		<u>2 014 252</u>	<u>2 693 356</u>
Sum kortsiktig gjeld		<u>8 312 533</u>	<u>9 334 835</u>
Sum gjeld		<u>8 312 533</u>	<u>9 334 835</u>
Sum egenkapital og gjeld		<u>8 412 533</u>	<u>12 187 672</u>

Snarøya, 30.03.2023

 Rolf Marius Barstad styreleder	 Veronika Valskaar styremedlem/daglig leder
 Jørgen Utvoll styremedlem	 Bjørn Jarle Tvedt styremedlem

Fornebuklinikken AS



Noter 2022

Fornebuklinikken AS

Regnskapsprinsipper

Årsregnskapet er satt opp i samsvar med regnskapsloven og NRS 8 - God regnskapsskikk for små foretak.

Driftsinntekter

Inntektsføring ved salg av varer skjer på leveringstidspunktet. Tjenester inntektsføres etter hvert som de leveres.

Omløpsmidler/Kortsiktig gjeld

Omløpsmidler og kortsiktig gjeld omfatter normalt poster som forfaller til betaling innen ett år etter balansedagen, samt poster som knytter seg til varekretsløpet. Omløpsmidler vurderes til laveste verdi av anskaffelseskost og virkelig verdi.

Anleggsmidler

Anleggsmidler omfatter eiendeler bestemt til varig eie og bruk. Anleggsmidler er vurdert til anskaffelseskost. Varige driftsmidler balanseføres og avskrives over driftsmidlets økonomiske levetid. Varige driftsmidler nedskrives til gjenvinnbart beløp ved verdifall som forventes ikke å være forbigående. Gjenvinnbart beløp er det høyeste av netto salgsverdi og verdi i bruk. Verdi i bruk er nåverdi av fremtidige kontantstrømmer knyttet til eiendelen. Nedskrivningen reverseres når grunnlaget for nedskrivningen ikke lenger er tilstede.

Fordringer

Kundefordringer og andre fordringer oppføres til pålydende etter fradrag for avsetning til forventet tap. Avsetning til tap gjøres på grunnlag av en individuell vurdering av de enkelte fordringene. I tillegg gjøres det for øvrige kundefordringer en uspesifisert avsetning for å dekke antatt tap.

Skatt

Skattekostnaden i resultatregnskapet omfatter både periodens betalbare skatt og endring i utsatt skatt. Utsatt skatt er beregnet med 22% på grunnlag av de midlertidige forskjeller som eksisterer mellom regnskapsmessige og skattemessige verdier, samt skattemessig underskudd til fremføring ved utgangen av regnskapsåret. Skatteøkende og skattereduserende midlertidige forskjeller som reverserer eller kan reverseres i samme periode er utlignet og nettoført. Utsatt skattefordel balanseføres i den grad det er sannsynlig at den kan bli nyttiggjort. .

Pensjonsforpliktelser

Pensjonsordninger finansiert via sikrede ordninger er ikke balanseført. Pensjonspremien anses i disse tilfeller som pensjonskostnad og klassifiseres sammen med lønnskostnader.



Noter 2022

Fornebuklinikken AS

Note 1 Lønnskostnader og ytelser, godtgjørelser til daglig leder, styret og revisor

Lønnskostnader	2022	2021
Lønninger	7 307 915	6 686 352
Arbeidsgiveravgift	1 120 692	1 033 503
Andre ytelser	4 161 475	3 766 582
Sum	12 590 082	11 486 437

Selskapet har i 2022 sysselsatt 15 årsverk.

Note 2 Pensjonsforpliktelser

Selskapet er pliktig til å ha tjenstepensjonsordning etter lov om obligatorisk tjenstepensjon. Selskapets pensjonsordninger tilfredsstiller kravene i denne lov.

Selskapet er omfattet av den lovfestede Pensjonsordningen for sykepleiere. Selskapets 8 sykepleiere er med i denne ordningen. Det er i 2022 innbetalt kr 698 280 i pensjonspremie.

Egenkapitalinnskuddet for 2022 er på kr 21 247.

Sikrede pensjonsforpliktelser er ikke balanseført.

Note 3 Anleggnote

	Merkevare	Kunst	Varige driftsmidler	Sum varige driftsmidler
Anskaffelseskost 01.01.2022	150 000	100 872	3 712 793	3 963 665
Tilgang kjøpte driftsmidler	0	0	104 900	104 900
Anskaffelseskost 31.12.2022	150 000	100 872	3 817 693	4 068 565
Akkumulerte avskrivninger 31.12.2022	0	0	3 510 011	3 510 011
Bokført verdi per 31.12.2022	150 000	100 872	307 682	558 554
Årets avskrivninger	0	0	255 657	255 657
Avskrivningstid			3 - 5 år	



Noter 2022
Fornebuklinikken AS

Note 4 Skatt

Årets skattekostnad	2022	2021
Resultatført skatt på ordinært resultat:		
Betalbar skatt	618 775	701 686
Endring i utsatt skattefordel	28 277	26 832
Skattekostnad ordinært resultat	647 052	728 518
Skattepliktig inntekt:		
Resultat før skatt	2 941 288	3 311 444
Permanente forskjeller	-144	0
Endring i midlertidige forskjeller	-128 531	-121 961
Skattepliktig inntekt	2 812 613	3 189 483
Betalbar skatt i balansen:		
Betalbar skatt på årets resultat	618 775	701 686
Sum betalbar skatt i balansen	618 775	701 686

Skatteeffekten av midlertidige forskjeller som har gitt opphav til utsatt skatt og utsatte skattefordeler, spesifisert på typer av midlertidige forskjeller

	2022	2021	Endring
Varige driftsmidler	-969 420	-1 097 951	-128 531
Fordringer	-40 000	-40 000	0
Sum	-1 009 420	-1 137 951	-128 531
Grunnlag for utsatt skattefordel	-1 009 420	-1 137 951	-128 531
Utsatt skattefordel (22 %)	-222 072	-250 349	-28 277

Note 5 Egenkapital

	Aksjekapital	Annen egenkapital	Sum egenkapital
Pr. 31.12.2021	100 000	2 752 837	2 852 837
Tilleggsutbytte	0	-2 666 700	-2 666 700
Årets resultat		2 294 236	2 294 236
Utbytte		-2 380 373	-2 380 373
Pr 31.12.2022	100 000	0	100 000



Noter 2022

Fornebuklinikken AS

Note 6 Bankinnskudd

Innstående midler på skattetrekkskonto (bundne midler) er på kr. 274 003.

Note 7 Aksjonærer

Aksjekapitalen i Fornebuklinikken AS pr. 31.12 består av:

	Antall	Pålydende	Bokført
Ordinære aksjer	100	1 000	100 000
Sum	100		100 000

Eierstruktur

Aksjonærer i % pr. 31.12:

	Ordinære	Eierandel
R. Marius Barstad AS	80	80
Jørgen Utvoll	10	10
Valskaar Holding AS	10	10
Totalt antall aksjer	100	100

Note 8 Transaksjoner og mellomværende med aksjonærene

	R.Marius Barstad AS	Jørgen Utvoll
Omsetning		
Honorarer	2 128 228	2 808 228
Sum	2 128 228	2 808 228
Gjeld		
Leverandørgjeld	214 938	249 380
Sum	214 938	249 380

Note 9 Fordringer og gjeld

	2022
Fordringer med forfall > 1 år	0
Langsiktig gjeld med forfall > 5 år	0



Til generalforsamlingen i Fornebuklinikken AS

Uavhengig revisors beretning

Konklusjon

Vi har revidert årsregnskapet for Fornebuklinikken AS som viser et overskudd på NOK 2 294 236. Årsregnskapet består av balanse per 31. desember 2022, resultatregnskap for regnskapsåret avsluttet per denne datoen og noter til årsregnskapet, herunder et sammendrag av viktige regnskapsprinsipper.

Etter vår mening

- oppfyller årsregnskapet gjeldende lovkrav, og
- gir årsregnskapet et rettviseende bilde av selskapets finansielle stilling per 31. desember 2022, og av dets resultater for regnskapsåret avsluttet per denne datoen i samsvar med regnskapslovens regler og god regnskapsskikk i Norge.

Grunnlag for konklusjonen

Vi har gjennomført revisjonen i samsvar med International Standards on Auditing (ISA-ene). Våre oppgaver og plikter i henhold til disse standardene er beskrevet nedenfor under *Revisors oppgaver og plikter ved revisjonen av årsregnskapet*. Vi er uavhengige av selskapet i samsvar med kravene i relevante lover og forskrifter i Norge og International Code of Ethics for Professional Accountants (inkludert internasjonale uavhengighetsstandarder) utstedt av International Ethics Standards Board for Accountants (IESBA-reglene), og vi har overholdt våre øvrige etiske forpliktelser i samsvar med disse kravene. Innhentet revisjonsbevis er etter vår vurdering tilstrekkelig og hensiktsmessig som grunnlag for vår konklusjon.

Styrets og daglig leders ansvar for årsregnskapet

Styret og daglig leder (ledelsen) er ansvarlige for å utarbeide årsregnskapet og for at det gir et rettviseende bilde i samsvar med regnskapslovens regler og god regnskapsskikk i Norge. Ledelsen er også ansvarlig for slik internkontroll som den finner nødvendig for å kunne utarbeide et årsregnskap som ikke inneholder vesentlig feilinformasjon, verken som følge av misligheter eller utilsiktede feil.

Ved utarbeidelsen av årsregnskapet må ledelsen ta standpunkt til selskapets evne til fortsatt drift og opplyse om forhold av betydning for fortsatt drift. Forutsetningen om fortsatt drift skal legges til grunn for årsregnskapet så lenge det ikke er sannsynlig at virksomheten vil bli avvirket.

SLM Revisjon AS – MEDLEMMER AV DEN NORSKE REVISORFORENING OG PRIME GLOBAL – REVISORNUMMER 972 412 112

Postadresse: Postboks 273, 2001 Lillestrøm
Besøksadresse: Stortorget, 28, Lillestrøm

Telefon: 63 89 77 00

E-post: firmapost@slm-revisjon.no
Nettside: www.slm-revisjon.no



Dette dokumentet er signert med PAdES-formatet (PDF Advanced Electronic Signatures) av Signicat. Dette sikrer dokumentet og dets vedlegg mot endringer etter signering.

SIGNICAT



Revisors oppgaver og plikter ved revisjonen av årsregnskapet

Vårt mål er å oppnå betryggende sikkerhet for at årsregnskapet som helhet ikke inneholder vesentlig feilinformasjon, verken som følge av misligheter eller utilsiktede feil, og å avgi en revisjonsberetning som inneholder vår konklusjon. Betryggende sikkerhet er en høy grad av sikkerhet, men ingen garanti for at en revisjon utført i samsvar med ISA-ene, alltid vil avdekke vesentlig feilinformasjon. Feilinformasjon kan oppstå som følge av misligheter eller utilsiktede feil. Feilinformasjon er å anse som vesentlig dersom den enkeltvis eller samlet med rimelighet kan forventes å påvirke de økonomiske beslutningene som brukerne foretar på grunnlag av årsregnskapet.

For videre beskrivelse av revisors oppgaver og plikter vises det til:
<https://revisorforeningen.no/revisjonsberetninger>

Lillestrøm, 30. mars 2023
SLM Revisjon AS

John Harald Hansen
Statsautorisert revisor
(elektronisk signert)

SLM Revisjon AS – MEDLEMMER AV DEN NORSKE REVISORFORENING OG PRIME GLOBAL – REVISORNUMMER 972 412 112

Postadresse: Postboks 273, 2001 Lillestrøm
Besøksadresse: Stortorget, 28, Lillestrøm

Telefon: 63 89 77 00

E-post: firmapost@slm-revisjon.no
Nettside: www.slm-revisjon.no



Dette dokumentet er signert med PAdES-formatet (PDF Advanced Electronic Signatures) av Signicat. Dette sikrer dokumentet og dets vedlegg mot endringer etter signering.

SIGNICAT



Elektronisk signatur

Signert av

HANSEN, JOHN HARALD
Norwegian Bypass

Dato og tid

(UTC+01:00) Amsterdam, Berlin, Bern, Rome, Stockholm, Vienna

30.03.2023 09.39.21

Dette dokumentet er signert med elektronisk signatur. En elektronisk signatur er juridisk forpliktende på samme måte som en håndskrevet signatur på papir. Denne siden er lagt til dokumentet for å vise grunnleggende informasjon om signaturen(e), og på de foregående sidene kan du lese dokumentet som er signert. Vedlagt finnes også en PDF med signatordetaljer, og en XML-fil med innholdet i den elektroniske signaturen(e). Vedleggene kan brukes for å verifisere gyldigheten av dokumentets signatur ved behov.