



ÅRSREGNSKAPET FOR REGNSKAPSÅRET 2021 - GENERELL INFORMASJON

Enheten

Organisasjonsnummer: 988 858 439
Organisasjonsform: Aksjeselskap
Foretaksnavn: ARKITEKTKONTORET HAALAND AS
Forretningsadresse: Rosenborggata 19
0356 OSLO

Regnskapsår

Årsregnskapets periode: 01.01.2021 - 31.12.2021

Konsern

Morselskap i konsern: Nei

Regnskapsregler

Regler for små foretak benyttet: Ja
Benyttet ved utarbeidelsen av årsregnskapet til selskapet: Regnskapslovens alminnelige regler

Årsregnskapet fastsatt av kompetent organ

Bekreftet av representant for selskapet: Knut Magne Haaland
Dato for fastsettelse av årsregnskapet: 23.06.2022

Grunnlag for avgivelse

År 2021: Årsregnskapet er elektronisk innlevert
År 2020: Tall er hentet fra elektronisk innlevert årsregnskap fra 2021

Det er ikke krav til at årsregnskapet m.v. som sendes til Regnskapsregisteret er undertegnet. Kontrollen på at dette er utført ligger hos revisor/enhetens øverste organ. Sikkerheten ivaretas ved at innsender har rolle/rettighet for innsending av årsregnskapet via Altinn, og ved at det bekreftes at årsregnskapet er fastsatt av kompetent organ.

Brønnøysundregistrene, 16.05.2023



Resultatregnskap

| Beløp i: NOK | Note | 2021 | 2020 |
|---|------|-----------------|----------------|
| RESULTATREGNSKAP | | | |
| Inntekter | | | |
| Salgsinntekt | | 480 000 | 960 000 |
| Annen driftsinntekt | | | 12 343 |
| Sum inntekter | | 480 000 | 972 343 |
| Kostnader | | | |
| Lønnskostnad | 1 | 419 237 | 438 333 |
| Annen driftskostnad | | 185 519 | 182 771 |
| Sum kostnader | | 604 756 | 621 104 |
| Driftsresultat | | -124 756 | 351 239 |
| Finansinntekter og finanskostnader | | | |
| Annen renteinntekt | | 3 636 | 9 070 |
| Annen finansinntekt | | 7 622 | |
| Verdiøkning markedsbaserte omløpsmidler | | 50 948 | 4 474 |
| Sum finansinntekter | | 62 205 | 13 543 |
| Verdireduksjon markedsbaserte omløpsmidler | | 1 177 | 114 |
| Annen rentekostnad | | | 153 |
| Annen finanskostnad | | 810 | |
| Sum finanskostnader | | 1 987 | 267 |
| Netto finans | | 60 218 | 13 276 |
| Ordinært resultat før skattekostnad | | -64 537 | 364 515 |
| Skattekostnad på ordinært resultat | | | 18 643 |
| Ordinært resultat etter skattekostnad | 2 | -64 537 | 345 872 |
| Årsresultat | | -64 537 | 345 872 |
| Årsresultat etter minoritetsinteresser | | -64 537 | 345 872 |
| Totalresultat | | -64 537 | 345 872 |



Resultatregnskap

| Beløp i: NOK | Note | 2021 | 2020 |
|--|-------------|----------------|----------------|
| Overføringer og disponeringer | | | |
| Avsatt til annen egenkapital | | -64 537 | 345 872 |
| Sum overføringer og disponeringer | | -64 537 | 345 872 |



Balanse

| Beløp i: NOK | Note | 2021 | 2020 |
|--|------|------------------|------------------|
| BALANSE - EIENDELER | | | |
| Anleggsmidler | | | |
| Immaterielle eiendeler | | | |
| Finansielle anleggsmidler | | | |
| Investeringer i aksjer og andeler | 3 | 261 990 | 233 937 |
| Obligasjoner | 3 | 400 060 | 150 422 |
| Sum finansielle anleggsmidler | | 662 050 | 384 359 |
| Sum anleggsmidler | | 662 050 | 384 359 |
| Omløpsmidler | | | |
| Varer | | | |
| Fordringer | | | |
| Andre kortsiktige fordringer | | 71 759 | 9 378 |
| Konsernfordringer | 4 | 1 600 000 | 1 600 000 |
| Sum fordringer | | 1 671 759 | 1 609 378 |
| Bankinnskudd, kontanter og lignende | | | |
| Bankinnskudd, kontanter o.l. | | 972 097 | 1 365 418 |
| Sum bankinnskudd, kontanter og lignende | | 972 097 | 1 365 418 |
| Sum omløpsmidler | | 2 643 856 | 2 974 796 |
| SUM EIENDELER | | 3 305 906 | 3 359 155 |
| BALANSE - EGENKAPITAL OG GJELD | | | |
| Egenkapital | | | |
| Innskutt egenkapital | | | |
| Aksjekapital | 5 | 100 000 | 100 000 |
| Sum innskutt egenkapital | | 100 000 | 100 000 |
| Opptjent egenkapital | | | |



Balanse

| Beløp i: NOK | Note | 2021 | 2020 |
|---------------------------------|-------------|------------------|------------------|
| Annen egenkapital | 6 | 2 938 440 | 3 002 978 |
| Sum opptjent egenkapital | | 2 938 440 | 3 002 978 |
| Sum egenkapital | 7 | 3 038 440 | 3 102 978 |
| Sum langsiktig gjeld | | 0 | 0 |
| Kortsiktig gjeld | | | |
| Leverandørgjeld | | 10 131 | |
| Betalbar skatt | | | 18 643 |
| Skyldig offentlige avgifter | | 42 372 | 128 389 |
| Annen kortsiktig gjeld | | 214 962 | 109 145 |
| Sum kortsiktig gjeld | | 267 465 | 256 178 |
| Sum gjeld | | 267 465 | 256 178 |
| SUM EGENKAPITAL OG GJELD | | 3 305 906 | 3 359 155 |



Brønnøysundregistrene

ÅRSREGNSKAP FOR REGNSKAPSÅRET 2021 - GENERELL INFORMASJON

Journalnummer: 2022 523892

Enheten

Organisasjonsnummer: 988 858 439
Organisasjonsform: Aksjeselskap
Foretaksnavn: ARKITEKTKONTORET HAALAND AS
Forretningsadresse: Rosenborggata 19
0356 OSLO

Regnskapsår

Årsregnskapets periode: 01.01.2021 - 31.12.2021

Konsern

Morselskap i konsern: Nei

Regnskapsregler

Regler for små foretak benyttet: Ja
Benyttet ved utarbeidelsen av
årsregnskapet til selskapet: Regnskapslovens alminnelige regler

Årsregnskapet fastsatt av kompetent organ

Bekreftet av representant for selskapet: Knut Magne Haaland
Dato for fastsettelse av årsregnskapet: 23.06.2022

Revisjon

Selskapet har besluttet at årsregnskapet
ikke skal revideres: Ja
Årsregnskapet er utarbeidet av ekstern
autorisert regnskapsfører: Ja
Ekstern autorisert regnskapsfører har i
løpet av regnskapsåret bistått ved den
løpende regnskapsføringen eller utført
andre tjenester for selskapet enn å
utarbeide årsregnskapet: Ja

Grunnlag for avgivelse

År 2021: Årsregnskap er elektronisk innlevert.
År 2020: Tall er hentet fra elektronisk innlevert årsregnskap fra 2021.

Det er ikke krav til at årsregnskapet m.v. som sendes til Regnskapsregisteret er undertegnet. Kontrollen på at dette er utført ligger hos revisor/enhetens øverste organ. Sikkerheten ivaretas ved at innsender har rolle/rettighet for innsending av årsregnskapet via Altinn, og ved at det bekreftes at årsregnskapet er fastsatt av kompetent organ.

Brønnøysundregistrene, 27.06.2022

Brønnøysundregistrene
Postadresse: Postboks 900, 8910 Brønnøysund
Telefon: 75 00 75 00
E-post: firmapost@brreg.no Internett: www.brreg.no
Organisasjonsnummer: 974 760 673



Organisasjonsnr: 988 858 439
ARKITEKTKONTORET HAALAND AS

RESULTATREGNSKAP

| Beløp i: NOK | Note | 2021 | 2020 |
|---|-------------|-----------------|----------------|
| RESULTATREGNSKAP | | | |
| Inntekter | | | |
| Salgsinntekt | | 480 000 | 960 000 |
| Annen driftsinntekt | | | 12 343 |
| Sum inntekter | | 480 000 | 972 343 |
| Kostnader | | | |
| Lønnskostnad | 1 | 419 237 | 438 333 |
| Annen driftskostnad | | 185 519 | 182 771 |
| Sum kostnader | | 604 756 | 621 104 |
| Driftsresultat | | -124 756 | 351 239 |
| Finansinntekter og finanskostnader | | | |
| Annen renteinntekt | | 3 636 | 9 070 |
| Annen finansinntekt | | 7 622 | |
| Verdiøkning | | | |
| markedsbaserte omløpsmidler | | 50 948 | 4 474 |
| Sum finansinntekter | | 62 205 | 13 543 |
| Verdireduksjon | | | |
| markedsbaserte omløpsmidler | | 1 177 | 114 |
| Annen rentekostnad | | | 153 |
| Annen finanskostnad | | 810 | |
| Sum finanskostnader | | 1 987 | 267 |
| Netto finans | | 60 218 | 13 276 |
| Ordinært resultat før skattekostnad | | -64 537 | 364 515 |
| Skattekostnad på ordinært resultat | | | 18 643 |
| Ordinært resultat etter skattekostnad | 2 | -64 537 | 345 872 |
| Årsresultat | | -64 537 | 345 872 |
| Årsresultat etter minoritetsinteresser | | -64 537 | 345 872 |
| Totalresultat | | -64 537 | 345 872 |
| Overføringer og disponeringer | | | |
| Avsatt til annen egenkapital | | -64 537 | 345 872 |
| Sum overføringer og disponeringer | | -64 537 | 345 872 |





Organisasjonsnr: 988 858 439
ARKITEKTKONTORET HAALAND AS

BALANSE

Beløp i: NOK **Note** **2021** **2020**

BALANSE - EIENDELER

Anleggsmidler

Immaterielle eiendeler

Finansielle anleggsmidler

| | | | |
|--------------------------------------|---|----------------|----------------|
| Investeringer i aksjer og andeler | 3 | 261 990 | 233 937 |
| Obligasjoner | 3 | 400 060 | 150 422 |
| Sum finansielle anleggsmidler | | 662 050 | 384 359 |
| Sum anleggsmidler | | 662 050 | 384 359 |

Omløpsmidler

Varer

Fordringer

| | | | |
|------------------------------|---|------------------|------------------|
| Andre kortsiktige fordringer | | 71 759 | 9 378 |
| Konsernfordringer | 4 | 1 600 000 | 1 600 000 |
| Sum fordringer | | 1 671 759 | 1 609 378 |

Bankinnskudd, kontanter og lignende

| | | | |
|--|--|------------------|------------------|
| Bankinnskudd, kontanter o. l. | | 972 097 | 1 365 418 |
| Sum bankinnskudd, kontanter og lignende | | 972 097 | 1 365 418 |
| Sum omløpsmidler | | 2 643 856 | 2 974 796 |

SUM EIENDELER **3 305 906** **3 359 155**

BALANSE - EGENKAPITAL OG GJELD

Egenkapital

Innskutt egenkapital

| | | | |
|---------------------------------|---|----------------|----------------|
| Aksjekapital | 5 | 100 000 | 100 000 |
| Sum innskutt egenkapital | | 100 000 | 100 000 |

Opptjent egenkapital

| | | | |
|---------------------------------|---|------------------|------------------|
| Annen egenkapital | 6 | 2 938 440 | 3 002 978 |
| Sum opptjent egenkapital | | 2 938 440 | 3 002 978 |

Sum egenkapital **7** **3 038 440** **3 102 978**

Sum langsiktig gjeld **0** **0**



| | | |
|---------------------------------|------------------|------------------|
| Kortsiktig gjeld | | |
| Leverandørgjeld | 10 131 | |
| Betalbar skatt | | 18 643 |
| Skyldig offentlige avgifter | 42 372 | 128 389 |
| Annen kortsiktig gjeld | 214 962 | 109 145 |
| Sum kortsiktig gjeld | 267 465 | 256 178 |
| Sum gjeld | 267 465 | 256 178 |
| SUM EGENKAPITAL OG GJELD | 3 305 906 | 3 359 155 |



Organisasjonsnr: 988 858 439
ARKITEKTKONTORET HAALAND AS

NOTEOPPLYSNINGER - SELSKAP - alle poster oppgitt i hele tall

Note

Antall aksjer og aksjeeiere

Note

1

Antall årsverk i regnskapsåret

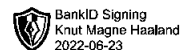
Virksomheten har hatt følgende antall årsverk:

1.00

Omløpsmidler Startdato Sluttdato Endring

Skattemessig fremf.undersk. Startdato Sluttdato Endring

Kortsiktig gjeld Startdato Sluttdato Endring



Årsregnskap 2021

Arkitektkontoret Haaland AS

Resultatregnskap
Balanse
Noter til regnskapet

Org.nr.: 988 858 439



Resultatregnskap Arkitektkontoret Haaland AS

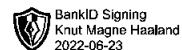
| Driftsinntekter og driftskostnader | Note | 2021 | 2020 |
|--|------|-----------------|----------------|
| Salgsinntekt | | 480 000 | 960 000 |
| Annen driftsinntekt | | 0 | 12 343 |
| Sum driftsinntekter | | 480 000 | 972 343 |
| Lønnskostnad | 1 | 419 237 | 438 333 |
| Annen driftskostnad | | 185 519 | 182 771 |
| Sum driftskostnader | | 604 756 | 621 104 |
| Driftsresultat | | -124 756 | 351 239 |
| Finansinntekter og finanskostnader | | | |
| Annen renteinntekt | | 3 636 | 9 070 |
| Annen finansinntekt | | 7 622 | 0 |
| Verdiøkning markedsbaserte omløpsmidler | | 50 948 | 4 474 |
| Verdireduksjon markedsbaserte omløpsmidler | | 1 177 | 114 |
| Annen rentekostnad | | 0 | 153 |
| Annen finanskostnad | | 810 | 0 |
| Resultat av finansposter | | 60 218 | 13 276 |
| Ordinært resultat før skattekostnad | | -64 537 | 364 515 |
| Skattekostnad på ordinært resultat | | 0 | 18 643 |
| Ordinært resultat | 2 | -64 537 | 345 872 |
| Årsresultat | | -64 537 | 345 872 |
| Overføringer | | | |
| Avsatt til annen egenkapital | | -64 537 | 345 872 |
| Sum overføringer | | -64 537 | 345 872 |



Balanse

Arkitektkontoret Haaland AS

| Eiendeler | Note | 2021 | 2020 |
|--------------------------------------|------|------------------|------------------|
| Anleggsmidler | | | |
| Finansielle anleggsmidler | | | |
| Investeringer i aksjer og andeler | 3 | 261 990 | 233 937 |
| Obligasjoner | 3 | 400 060 | 150 422 |
| Sum finansielle anleggsmidler | | 662 050 | 384 359 |
| Sum anleggsmidler | | 662 050 | 384 359 |
| | | | |
| Omløpsmidler | | | |
| | | | |
| Fordringer | | | |
| Andre kortsiktige fordringer | | 71 759 | 9 378 |
| Konsernfordringer | 4 | 1 600 000 | 1 600 000 |
| Sum fordringer | | 1 671 759 | 1 609 378 |
| Bankinnskudd, kontanter o.l. | | 972 097 | 1 365 418 |
| Sum omløpsmidler | | 2 643 856 | 2 974 796 |
| Sum eiendeler | | 3 305 906 | 3 359 155 |



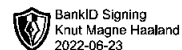
Balanse

Arkitektkontoret Haaland AS

| Egenkapital og gjeld | Note | 2021 | 2020 |
|---------------------------------|------|------------------|------------------|
| Egenkapital | | | |
| Innskutt egenkapital | | | |
| Aksjekapital | 5 | 100 000 | 100 000 |
| Sum innskutt egenkapital | | <u>100 000</u> | <u>100 000</u> |
| Opptjent egenkapital | | | |
| Annen egenkapital | 6 | 2 938 440 | 3 002 978 |
| Sum opptjent egenkapital | | <u>2 938 440</u> | <u>3 002 978</u> |
| Sum egenkapital | 7 | <u>3 038 440</u> | <u>3 102 978</u> |
| Gjeld | | | |
| Kortsiktig gjeld | | | |
| Leverandørgjeld | | 10 131 | 0 |
| Betalbar skatt | | 0 | 18 643 |
| Skyldig offentlige avgifter | | 42 372 | 128 389 |
| Annen kortsiktig gjeld | | 214 962 | 109 145 |
| Sum kortsiktig gjeld | | <u>267 465</u> | <u>256 178</u> |
| Sum gjeld | | <u>267 465</u> | <u>256 178</u> |
| Sum egenkapital og gjeld | | <u>3 305 906</u> | <u>3 359 155</u> |

Oslo, 23.06.2022
Styret i Arkitektkontoret Haaland AS

Knut Magne Haaland
styreleder/daglig leder



Regnskapsprinsipper

Årsregnskapet er satt opp i samsvar med regnskapsloven og NRS 8 - God regnskapsskikk for små foretak.

Driftsinntekter

Inntektsføring ved salg av varer skjer på leveringstidspunktet. Tjenester inntektsføres etter hvert som de leveres.

Skatt

Skattekostnaden i resultatregnskapet omfatter både periodens betalbare skatt og endring i utsatt skatt. Utsatt skatt er beregnet med 22 % på grunnlag av de midlertidige forskjeller som eksisterer mellom regnskapsmessige og skattemessige verdier, samt ligningsmessig underskudd til fremføring ved utgangen av regnskapsåret. Skatteøkende og skattereduserende midlertidige forskjeller som reverserer eller kan reverseres i samme periode er utlignet og nettoført.

Klassifisering og vurdering av omløpsmidler

Omløpsmidler og kortsiktig gjeld omfatter normalt poster som forfaller til betaling innen ett år etter balansedagen, samt poster som knytter seg til varekretsløpet. Omløpsmidler vurderes til laveste verdi av anskaffelseskost og virkelig verdi.

Fordringer

Kundefordringer og andre fordringer oppføres til pålydende etter fradrag for avsetning til forventet tap. Avsetning til tap gjøres på grunnlag av en individuell vurdering av de enkelte fordringene.

Note 1 Lønnskostnader og ytelser, godtgjørelser til daglig leder, styret og revisor

| Lønnskostnader | 2021 | 2020 |
|-----------------------|----------------|----------------|
| Lønninger | 231 650 | 327 647 |
| Arbeidsgiveravgift | 40 171 | 54 640 |
| Pensjonskostnader | 47 228 | 46 336 |
| Andre ytelser | 100 188 | 9 711 |
| Sum | 419 237 | 438 333 |

Selskapet har i 2021 sysselsatt 1 årsverk.

Pensjonsforpliktelser

Selskapet er pliktig til å ha tjenstepensjonsordning etter lov om obligatorisk tjenstepensjon. Selskapets pensjonsordninger tilfredsstiller kravene i denne lov.



Note 2 Skatt

| Årets skattekostnad | 2021 | 2020 |
|--|-----------------|---------------|
| Resultatført skatt på ordinært resultat: | | |
| Betalbar skatt | 0 | 18 643 |
| Endring i utsatt skattefordel | 0 | 0 |
| Skattekostnad ordinært resultat | 0 | 18 643 |
| Skattepliktig inntekt: | | |
| Ordinært resultat før skatt | -64 537 | 364 515 |
| Permanente forskjeller | -44 772 | -4 359 |
| Anvendelse av fremførbart underskudd | 0 | -275 414 |
| Skattepliktig inntekt | -109 310 | 84 741 |
| Betalbar skatt i balansen: | | |
| Betalbar skatt på årets resultat | 0 | 18 643 |
| Sum betalbar skatt i balansen | 0 | 18 643 |

Skatteeffekten av midlertidige forskjeller og underskudd til fremføring som har gitt opphav til utsatt skatt og utsatte skattefordeler, spesifisert på typer av midlertidige forskjeller


| | 2021 | 2020 | Endring |
|---|----------|----------|----------|
| Akkumulert fremførbart underskudd | -109 310 | 0 | 109 310 |
| Inngår ikke i beregningen av utsatt skatt | 109 310 | 0 | -109 310 |
| Utsatt skattefordel (22 %) | 0 | 0 | 0 |

I henhold til God regnskapsskikk for små foretak balanseføres ikke utsatt skattefordel.

Note 3 Langsiktige verdipapirer

| | Anskaffelses kost | Balanseført verdi |
|-------------------------------------|----------------------|----------------------|
| Anleggsmidler | | |
| DNB TEKNOLOGI A NOK (F) | 53 434 | 57 390 |
| Hd Arkitekter AS | 105 000 | 80 000 |
| KLP AKSJEGLOBAL INDEKS V (F) | 50 000 | 50 692 |
| NORDNET INDEKSFOND | 200 000 | 226 357 |
| Nordnet Indeksfond Emerging Markets | 50 000 | 48 709 |
| Nordnet Indeksfond Europa NOK | 50 000 | 60 516 |
| Nordnet Indeksfond Global NOK | 50 000 | 63 785 |
| SPILTAN AKTIEFOND INVESTMENT BOLAG | 49 485 | 49 600 |
| Sum | 607 919 | 637 050 |

Selskapet eier 45,2 % av aksjene i Hd Arkitekter AS pr. 31.12.2021. Selskapet har hatt en verdiøkning i sine fond på kr. 45 411 pr. 31.12.2021.



Note 4 Mellomværende med selskap i samme konsern

| | 2021 | 2020 |
|-------------------|------------------|------------------|
| Fordringer | | |
| Dax Invest AS | 1 600 000 | 1 600 000 |
| Sum | 1 600 000 | 1 600 000 |

Selskapet har en fordring på morselskapet Dax Invest AS. Fordringen er ikke renteberegnet i 2021.

Note 5 Aksjonærer

Aksjekapitalen i Arkitektkontoret Haaland AS pr. 31.12 består av:

| | Antall | Pålydende | Bokført |
|-----------------|------------|-----------|----------------|
| Ordinære aksjer | 100 | 1 000,0 | 100 000 |
| Sum | 100 | | 100 000 |

Eierstruktur

De største aksjonærene i % pr. 31.12 var:

| | Ordinære | Eierandel | Stemmeandel |
|---------------|----------|-----------|-------------|
| DAX INVEST AS | 100 | 100,0 | 100,0 |

Note 6 Fortsatt drift

Resultatet for 2021 viser et underskudd på kr. 64 537, mot kr. 345 872 i 2020. Soliditeten og likviditeten er fortsatt god og det er ikke noe som indikerer at driften ikke kan fortsette.

Styret vurderer at forutsetningene for fortsatt drift er til stede og legger det til grunn for sin virksomhet.

Note 7 Egenkapital

| | Aksjekapital | Annen egenkapital | Sum egenkapital |
|----------------------|----------------|-------------------|------------------|
| Pr. 31.12.2020 | 100 000 | 3 002 978 | 3 102 978 |
| Pr 01.01.2021 | 100 000 | 3 002 978 | 3 102 978 |
| Årets resultat | | -64 537 | -64 537 |
| Pr 31.12.2021 | 100 000 | 2 938 440 | 3 038 440 |