



ÅRSREGNSKAPET FOR REGNSKAPSÅRET 2020 - GENERELL INFORMASJON

Enheten

Organisasjonsnummer: 988 762 938
Organisasjonsform: Aksjeselskap
Foretaksnavn: GLADVOLL AS
Forretningsadresse: Gladvollveien 6A
1168 OSLO

Regnskapsår

Årsregnskapets periode: 01.01.2020 - 31.12.2020

Konsern

Morselskap i konsern: Nei

Regnskapsregler

Regler for små foretak benyttet: Ja
Benyttet ved utarbeidelsen av årsregnskapet til selskapet: Regnskapslovens alminnelige regler

Årsregnskapet fastsatt av kompetent organ

Bekreftet av representant for selskapet: Ida Marie Sofie Helland Jahr
Dato for fastsettelse av årsregnskapet: 06.05.2021

Grunnlag for avgivelse

År 2020: Årsregnskapet er elektronisk innlevert
År 2019: Tall er hentet fra elektronisk innlevert årsregnskap fra 2020

Det er ikke krav til at årsregnskapet m.v. som sendes til Regnskapsregisteret er undertegnet. Kontrollen på at dette er utført ligger hos revisor/enhetens øverste organ. Sikkerheten ivaretas ved at innsender har rolle/rettighet for innsending av årsregnskapet via Altinn, og ved at det bekreftes at årsregnskapet er fastsatt av kompetent organ.

Brønnøysundregistrene, 29.04.2022



Resultatregnskap

Beløp i: NOK	Note	2020	2019
RESULTATREGNSKAP			
Kostnader			
Annen driftskostnad	2	25 440	28 929
Sum kostnader		25 440	28 929
Driftsresultat		-25 440	-28 929
Finansinntekter og finanskostnader			
Annen renteinntekt		321	1 941
Annen finansinntekt		704 896	833 567
Verdiøkning markedsbaserte omløpsmidler		222 423	798 422
Sum finansinntekter		927 641	1 633 930
Annen rentekostnad		4	
Annen finanskostnad		212 965	223 210
Sum finanskostnader		212 969	223 210
Netto finans		714 672	1 410 721
Ordinært resultat før skattekostnad		689 232	1 381 792
Skattekostnad på ordinært resultat	3		
Ordinært resultat etter skattekostnad	3	689 232	1 381 792
Årsresultat	7	689 232	1 381 792
Årsresultat etter minoritetsinteresser		689 232	1 381 792
Totalresultat		689 232	1 381 792
Overføringer og disponeringer			
Avsatt til annen egenkapital		689 232	1 381 792
Sum overføringer og disponeringer		689 232	1 381 792



Balanse

Beløp i: NOK	Note	2020	2019
BALANSE - EIENDELER			
Anleggsmidler			
Immaterielle eiendeler			
Utsatt skattefordel	3		
Finansielle anleggsmidler			
Investeringer i aksjer og andeler	5	1 212 040	1 212 040
Sum finansielle anleggsmidler		1 212 040	1 212 040
Sum anleggsmidler		1 212 040	1 212 040
Omløpsmidler			
Varer			
Fordringer			
Andre kortsiktige fordringer		662 950	188 332
Sum fordringer		662 950	188 332
Investeringer			
Markedsbaserte aksjer	6	12 335 392	11 690 486
Andre finansielle instrumenter	6	431 589	713 830
Sum investeringer		12 766 982	12 404 316
Bankinnskudd, kontanter og lignende			
Bankinnskudd, kontanter o.l.		140 213	288 265
Sum bankinnskudd, kontanter og lignende		140 213	288 265
Sum omløpsmidler		13 570 145	12 880 914
SUM EIENDELER		14 782 185	14 092 954

BALANSE - EGENKAPITAL OG GJELD

Egenkapital

Innskutt egenkapital



Balanse

Beløp i: NOK	Note	2020	2019
Aksjekapital	4	100 000	100 000
Overkurs		3 112 054	3 112 054
Sum innskutt egenkapital		3 212 054	3 212 054
Opptjent egenkapital			
Annen egenkapital	8	11 368 938	10 679 706
Sum opptjent egenkapital		11 368 938	10 679 706
Sum egenkapital	7	14 580 992	13 891 760
Gjeld			
Langsiktig gjeld			
Utsatt skatt	3		
Annen langsiktig gjeld			
Sum langsiktig gjeld		0	0
Kortsiktig gjeld			
Betalbar skatt	3		
Annen kortsiktig gjeld	2	201 194	201 194
Sum kortsiktig gjeld		201 194	201 194
Sum gjeld		201 194	201 194
SUM EGENKAPITAL OG GJELD		14 782 186	14 092 954



Brønnøysundregistrene

ÅRSREGNSKAP FOR REGNSKAPSÅRET 2020 - GENERELL INFORMASJON

Journalnummer: 2021 281679

Enheten

Organisasjonsnummer: 988 762 938
Organisasjonsform: Aksjeselskap
Foretaksnavn: GLADVOLL AS
Forretningsadresse: Gladvollveien 6A
1168 OSLO

Regnskapsår

Årsregnskapets periode: 01.01.2020 - 31.12.2020

Konsern

Morselskap i konsern: Nei

Regnskapsregler

Regler for små foretak benyttet: Ja
Benyttet ved utarbeidelsen av
årsregnskapet til selskapet: Regnskapslovens alminnelige regler

Årsregnskapet fastsatt av kompetent organ

Bekreftet av representant for selskapet: Ida Marie Sofie Helland Jahr
Dato for fastsettelse av årsregnskapet: 06.05.2021

Revisjon

Selskapet har besluttet at årsregnskapet
ikke skal revideres: Ja
Årsregnskapet er utarbeidet av ekstern
autorisert regnskapsfører: Ja

Grunnlag for avgivelse

År 2020: Årsregnskap er elektronisk innlevert.
År 2019: Tall er hentet fra elektronisk innlevert årsregnskap fra 2020.

Det er ikke krav til at årsregnskapet m.v. som sendes til Regnskapsregisteret er undertegnet. Kontrollen på at dette er utført ligger hos revisor/enhetens øverste organ. Sikkerheten ivaretas ved at innsender har rolle/rettighet for innsending av årsregnskapet via Altinn, og ved at det bekreftes at årsregnskapet er fastsatt av kompetent organ.

Brønnøysundregistrene, 12.05.2021



Organisasjonsnr: 988 762 938
GLADVOLL AS

RESULTATREGNSKAP

Beløp i: NOK	Note	2020	2019
RESULTATREGNSKAP			
Kostnader			
Annen driftskostnad	2	25 440	28 929
Sum kostnader		25 440	28 929
Driftsresultat		-25 440	-28 929
Finansinntekter og finanskostnader			
Annen renteinntekt		321	1 941
Annen finansinntekt		704 896	833 567
Verdiøkning markedsbaserte omløpsmidler		222 423	798 422
Sum finansinntekter		927 641	1 633 930
Annen rentekostnad		4	
Annen finanskostnad		212 965	223 210
Sum finanskostnader		212 969	223 210
Netto finans		714 672	1 410 721
Ordinært resultat før skattekostnad		689 232	1 381 792
Skattekostnad på ordinært resultat	3		
Ordinært resultat etter skattekostnad	3	689 232	1 381 792
Årsresultat	7	689 232	1 381 792
Årsresultat etter minoritetsinteresser		689 232	1 381 792
Totalresultat		689 232	1 381 792
Overføringer og disponeringer			
Avsatt til annen egenkapital		689 232	1 381 792
Sum overføringer og disponeringer		689 232	1 381 792



Organisasjonsnr: 988 762 938
GLADVOLL AS

BALANSE

Beløp i: NOK

Note	2020	2019
------	------	------

BALANSE - EIENDELER

Anleggsmidler

Immaterielle eiendeler

Utsatt skattefordel 3

Finansielle anleggsmidler

Investeringer i aksjer og andeler 5

1 212 040 1 212 040

Sum finansielle anleggsmidler

1 212 040 1 212 040

Sum anleggsmidler

1 212 040 1 212 040

Omløpsmidler

Varer

Fordringer

Andre kortsiktige fordringer

662 950 188 332

Sum fordringer

662 950 188 332

Investeringer

Markedsbaserte aksjer 6

12 335 392 11 690 486

Andre finansielle instrumenter 6

431 589 713 830

Sum investeringer

12 766 982 12 404 316

Bankinnskudd, kontanter og lignende

Bankinnskudd, kontanter o. l.

140 213 288 265

Sum bankinnskudd, kontanter og lignende

140 213 288 265

Sum omløpsmidler

13 570 145 12 880 914

SUM EIENDELER

14 782 185 14 092 954

BALANSE - EGENKAPITAL OG GJELD

Egenkapital

Innskutt egenkapital

Aksjekapital 4

100 000 100 000

Overkurs

3 112 054 3 112 054

Sum innskutt egenkapital

3 212 054 3 212 054

Opptjent egenkapital



Annen egenkapital	8	11 368 938	10 679 706
Sum opptjent egenkapital		11 368 938	10 679 706
Sum egenkapital	7	14 580 992	13 891 760
Gjeld			
Langsiktig gjeld			
Utsatt skatt	3		
Annen langsiktig gjeld			
Sum langsiktig gjeld		0	0
Kortsiktig gjeld			
Betalbar skatt	3		
Annen kortsiktig gjeld	2	201 194	201 194
Sum kortsiktig gjeld		201 194	201 194
Sum gjeld		201 194	201 194
SUM EGENKAPITAL OG GJELD		14 782 186	14 092 954



Organisasjonsnr: 988 762 938
GLADVOLL AS

NOTEOPPLYSNINGER - SELSKAP - alle poster oppgitt i hele tall

Note

Regnskapsprinsipper

Note

Antall aksjer og aksjeeiere

<u>Aksjeklasse</u>	<u>Ant. aksjer</u>	<u>Pålydende</u>	<u>Bokført verdi</u>
A-aksjer	28.00	1000.00	28000.00
B-aksjer	72.00	1000.00	72000.00

<u>Aksjeeiere - fritekst</u>	<u>Antall</u>	<u>Eierandel</u>	<u>Aksjeklasse</u>
Gladvoll II AS	72.00	72.00%	B-aksjer
Mette Helland Jahr	28.00	28.00%	A-aksjer

<u>Sum</u>	<u>Sum antall</u>	<u>Sum eierandel</u>
	100.00	100.00%

Note

Ytelser til ledende personer

Er det gitt ytelser til ledende person: Nei

Ytelser til daglig leder

<u>Ytelser</u>	<u>Lønn</u>	<u>Pensj.forpl.</u>	<u>Andre godtgj.</u>
----------------	-------------	---------------------	----------------------

Note

Antall årsverk i regnskapsåret

Virksomheten har hatt følgende antall årsverk:


0.00

Note


Lån og sikkerhetsstillelse til ledende personer og aksjeeiere

Er det gitt lån eller sikkerhetsstillelse til ledende personer: Nei



 Legally signed by
Ida M S Helland Jahr
06.05.2021

 Legally signed by
Mette Helland Jahr
07.05.2021

 Legally signed by
Anders Jahr
07.05.2021

Årsregnskap 2020 Gladvoll AS


**Resultatregnskap
Balanse
Noter til regnskapet**

Org.nr.: 988 762 938




Gladvoll AS

Resultatregnskap

 Legally signed by
Ida M S Helland Jahr
06.05.2021



 Legally signed by
Mette Helland Jahr
07.05.2021

 Legally signed by
Anders Jahr
07.05.2021

Driftsinntekter og driftskostnader	Note	2020	2019
Annen driftskostnad	2	25 440	28 929
Sum driftskostnader		25 440	28 929
Driftsresultat		-25 440	-28 929
Finansinntekter og finanskostnader			
Annen renteinntekt		321	1 941
Annen finansinntekt		704 896	833 567
Verdiøkning markedsbaserte omløpsmidler		222 423	798 422
Annen rentekostnad		4	0
Annen finanskostnad		212 965	223 210
Resultat av finansposter		714 672	1 410 721
Ordinært resultat før skattekostnad		689 232	1 381 792
Ordinært resultat	3	689 232	1 381 792
Årets resultat	7	689 232	1 381 792
Overføringer			
Avsatt til annen egenkapital		689 232	1 381 792
Sum overføringer		689 232	1 381 792

**Gladvoll AS**



Balanse

 Legally signed by
Ida M S Helland Jahr
06.05.2021 Legally signed by
Mette Helland Jahr
07.05.2021 Legally signed by
Anders Jahr
07.05.2021

Eiendeler	Note	2020	2019
Anleggsmidler			
Finansielle anleggsmidler			
Investeringer i aksjer og andeler	5	<u>1 212 040</u>	<u>1 212 040</u>
Sum finansielle anleggsmidler		<u>1 212 040</u>	<u>1 212 040</u>
Sum anleggsmidler		<u>1 212 040</u>	<u>1 212 040</u>
Omløpsmidler			
Andre kortsiktige fordringer		<u>662 950</u>	<u>188 332</u>
Sum fordringer		<u>662 950</u>	<u>188 332</u>
Investeringer			
Markedsbaserte aksjer	6	12 335 392	11 690 486
Andre finansielle instrumenter	6	431 589	713 830
Sum investeringer		<u>12 766 982</u>	<u>12 404 316</u>
Bankinnskudd, kontanter o.l.		140 213	288 265
Sum omløpsmidler		<u>13 570 145</u>	<u>12 880 914</u>
Sum eiendeler		<u>14 782 185</u>	<u>14 092 954</u>

**Gladvoll AS**

Balanse

 Legally signed by
Ida M S Helland Jahr
06.05.2021 Legally signed by
Mette Helland Jahr
07.05.2021 Legally signed by
Anders Jahr
07.05.2021

Egenkapital og gjeld	Note	2020	2019
Innskutt egenkapital			
Aksjekapital	4	100 000	100 000
Overkurs		<u>3 112 054</u>	<u>3 112 054</u>
Sum innskutt egenkapital		<u>3 212 054</u>	<u>3 212 054</u>
Opptjent egenkapital			
Annen egenkapital	8	<u>11 368 938</u>	<u>10 679 706</u>
Sum opptjent egenkapital		<u>11 368 938</u>	<u>10 679 706</u>
Sum egenkapital	7	<u>14 580 992</u>	<u>13 891 760</u>
Gjeld			
Avsetning for forpliktelser			
Kortsiktig gjeld			
Annen kortsiktig gjeld	2	<u>201 194</u>	<u>201 194</u>
Sum kortsiktig gjeld		<u>201 194</u>	<u>201 194</u>
Sum gjeld		<u>201 194</u>	<u>201 194</u>
Sum egenkapital og gjeld		<u>14 782 186</u>	<u>14 092 954</u>

Oslo, 06.05.2021
Styret i Gladvoll AS

Anders Jahr
styreleder

Ida Marie Sofie Helland Jahr
styremedlem

Mette Helland Jahr
styremedlem



Regnskapsprinsipper

Legally signed by
Ida M S Helland Jahr
06.05.2021

Legally signed by
Mette Helland Jahr
07.05.2021

Legally signed by
Anders Jahr
07.05.2021

Årsregnskapet er satt opp i samsvar med regnskapsloven og NRS 8 - God regnskapsforetak.

Skatt

Skattekostnaden i resultatregnskapet omfatter både periodens betalbare skatt og endring i utsatt skatt. Utsatt skatt er beregnet med 22 % på grunnlag av de midlertidige forskjeller som eksisterer mellom regnskapsmessige og skattemessige verdier, samt ligningsmessig underskudd til fremføring ved utgangen av regnskapsåret. Skatteøkende og skattereduserende midlertidige forskjeller som reverserer eller kan reverseres i samme periode er utlignet og nettoført.

Klassifisering og vurdering av anleggsmidler

Anleggsmidler omfatter eiendeler bestemt til varig eie og bruk. Anleggsmidler er vurdert til anskaffelseskost. Varige driftsmidler nedskrives ved verdifall som forventes ikke å være forbigående. Nedskrivningen reverseres når grunnlaget for nedskrivningen ikke lenger er til stede.

Klassifisering og vurdering av omløpsmidler

Omløpsmidler og kortsiktig gjeld omfatter normalt poster som forfaller til betaling innen ett år etter balansedagen. Omløpsmidler vurderes til laveste verdi av anskaffelseskost og virkelig verdi.

Fordringer

Andre fordringer oppføres til pålydende etter fradrag for avsetning til forventet tap. Avsetning til tap gjøres på grunnlag av en individuell vurdering av de enkelte fordringene.

Note 2 Ansatte, godtgjørelser, lån til ansatte mv

Lønnskostnader:

Gladvoll AS har ikke hatt lønns- eller personalkostnader i 2020 og det foreligger heller ingen slike forpliktelser.

Det er ikke utbetalt godtgjørelse til daglig leder eller styret i regnskapsåret 2020.

Revisjon:

Selskapet har valgt bort revisjon fra og med regnskapsåret 2017.

Gjeld til aksjonær:

Selskapet har en gjeld til aksjonær pr 31.12.20 på kr 201 194. Beløpet er ikke renteberegnet.



Note 3 Skatt

Legally signed by
Ida M S Helland Jahr
06.05.2021

Legally signed by
Mette Helland Jahr
07.05.2021

Legally signed by
Anders Jahr
07.05.2021

Årets skattekostnad	2020	2019
Resultatført skatt på ordinært resultat:		
Betalbar skatt	0	0
Endring i utsatt skattefordel	0	0
Skattekostnad ordinært resultat	0	0

Skattepliktig inntekt:		
Ordinært resultat før skatt	689 232	1 381 792
Permanente forskjeller	-755 078	-1 392 550
Skattepliktig inntekt	-65 846	-10 758

Betalbar skatt i balansen:		
Betalbar skatt på årets resultat	0	0
Sum betalbar skatt i balansen	0	0

Skatteeffekten av midlertidige forskjeller og underskudd til fremføring som har gitt opphav til utsatt skatt og utsatte skattefordeler, spesifisert på typer av midlertidige forskjeller

	2020	2019	Endring
Akkumulert fremførbart underskudd	-143 843	-77 996	65 846
Inngår ikke i beregningen av utsatt skatt	143 843	77 996	-65 846
Utsatt skattefordel (22 %)	0	0	0

I henhold til God regnskapsskikk for små foretak balanseføres ikke utsatt skattefordel.



Note 4 Aksjonærer

Legally signed by
Ida M S Helland Jahr
06.05.2021

Legally signed by
Mette Helland Jahr
07.05.2021

Legally signed by
Anders Jahr
07.05.2021

Aksjekapitalen i Gladvoll AS pr. 31.12 består av følgende aksjeklasser:

	Antall	Pålydende	
A-aksjer	28	1 000,0	28 000
B-aksjer	72	1 000,0	72 000
Sum	100		100 000

Eierstruktur

De største aksjonærene i % pr. 31.12 var:

	A-aksjer	B-aksjer	Sum	Eierandel	Stemmeandel
Gladvoll II AS		72	72	72,0	72,0
Mette Helland Jahr	28		28	28,0	28,0
Totalt antall aksjer	28	72	100	100,0	100,0

Aksjer og opsjoner eiet av medlemmer i styret og daglig leder:

Navn	Verv	A-aksjer	B-aksjer	Sum
Mette Helland Jahr	styremedlem	28	0	28
Totalt antall aksjer		28	0	28

Note 5 Langsiktige verdipapirer

	Anskaffelses kost	Markeds verdi	Balanseført verdi
Anleggsmidler			
Eiendomsaksjer	1 525 655	164 812	82 405
Private Equity	1 129 634	2 346 364	1 129 635
Sum	2 655 289	2 511 176	1 212 040


Note 6 Markedsbaserte verdipapirer

	Anskaffelses kost	Markeds verdi	Balanseført verdi
Omløpsmidler			
Markedsbaserte aksjer	10 843 746	12 335 392	12 335 392
Andre finansielle instrumenter	423 770	431 589	431 589
Sum	11 267 516	12 766 982	12 766 982




Note 7 Egenkapital

	Aksjekapital	Overkurs	Annen egenkapital	
Pr. 31.12.2019	100 000	3 112 054	10 679 706	13 891 760
Pr 01.01.2020	100 000	3 112 054	10 679 706	13 891 760
Årets resultat			689 232	689 232
Pr 31.12.2020	100 000	3 112 054	11 368 938	14 580 992

 Legally signed by
Ida M S Helland Jahr
06.05.2021

 Legally signed by
Mette Helland Jahr
07.05.2021

 Legally signed by
Anders Jahr
07.05.2021

Note 8 Fortsatt drift

Resultatet for 2020 viser et overskudd på kr. 689 232 etter skatt, mot kr. 1 381 792 i 2019. Soliditeten og likviditeten er fortsatt god og det er ikke noe som indikerer at driften ikke kan fortsette. Styret vurderer at forutsetningene for fortsatt drift er til stede og legger det til grunn for sin virksomhet.