



ÅRSREGNSKAPET FOR REGNSKAPSÅRET 2022 - GENERELL INFORMASJON

Enheten

Organisasjonsnummer:	924 099 658
Organisasjonsform:	Aksjeselskap
Foretaksnavn:	TELEMARK BILRUTER AS
Forretningsadresse:	Industrivegen 1 3840 SELJORD

Regnskapsår

Årsregnskapets periode:	01.01.2022 - 31.12.2022
-------------------------	-------------------------

Konsern

Mørselskap i konsern:	Ja
Konsernregnskap lagt ved:	Ja

Regnskapsregler

Regler for små foretak benyttet:	Nei
Benyttet ved utarbeidelsen av årsregnskapet til selskapet:	Regnskapslovens alminnelige regler
Benyttet ved utarbeidelsen av årsregnskapet til konsernet:	Regnskapslovens alminnelige regler

Årsregnskapet fastsatt av kompetent organ

Bekreftet av representant for selskapet:	Tellef Solås
Dato for fastsettelse av årsregnskapet:	09.06.2023

Grunnlag for avgivelse

År 2022: Årsregnskapet er elektronisk innlevert
År 2021: Tall er hentet fra elektronisk innlevert årsregnskap fra 2022

Det er ikke krav til at årsregnskapet m.v. som sendes til Regnskapsregisteret er undertegnet. Kontrollen på at dette er utført ligger hos revisor/enhetens øverste organ. Sikkerheten ivaretas ved at innsender har rolle/rettighet for innsending av årsregnskapet via Altinn, og ved at det bekreftes at årsregnskapet er fastsatt av kompetent organ.

Brønnøysundregistrene, 13.08.2024



Resultatregnskap

Beløp i: NOK	Note	2022	2021
RESULTATREKNESKAP			
Inntekter			
Salgsinntekt			43 018 351
Annen driftsinntekt		12 948 512	13 980 282
Sum inntekter		12 948 512	56 998 633
Kostnader			
Varekostnad		527 747	7 382 560
Lønnskostnad		8 576 614	28 617 170
Avskrivning		225 500	5 501 531
Nedskrivning av varige driftsmiddel og immaterielle egedelar			855 000
Annen driftskostnad		3 250 003	19 709 387
Sum kostnader		12 579 864	62 065 648
Driftsresultat		368 648	-5 067 015
Finansinntekter og finanskostnader			
Inntekt på investering i datterselskap og tilknyttet selskap		13 618 960	12 209 849
Anna renteinntekt		651 047	73 218
Annen finansinntekt			17 889
Sum finansinntekter		14 270 007	12 300 956
Annan rentekostnad		168 455	16 650
Annen finanskostnad			368 204
Sum finanskostnader		168 455	384 854
Netto finans		14 101 552	11 916 102
Ordinært resultat før skattekostnad		14 470 200	6 849 087
Skattekostnad		453 457	-118 527
Ordinært resultat etter skattekostnad		14 016 743	6 967 614
Årsresultat		14 016 743	6 967 614
Overføringer og disponeringar			
Overføring til/fra annen egenkapital		-14 016 743	-6 967 614



Resultatregnskap

Beløp i: NOK	Note	2022	2021
Sum overføringar og disponeringar		-14 016 743	-6 967 614



Balanse

Beløp i: NOK	Note	2022	2021
BALANSE - EIGEDELAR			
Anleggsmiddel			
Immaterielle egedelar			
Sum immaterielle egedelar		0	
Varige driftsmiddel			
Driftsløsøre, inventar, verktøy, kontormaskiner		707 500	17 837 000
Sum varige driftsmiddel		707 500	17 837 000
Finansielle anleggsmiddel			
Investeringar i dotterselskap		43 481 319	40 000 367
Investeringar i tilknytt selskap		4 800 000	4 800 000
Investeringer i aksjer og andeler		1 606 004	1 606 004
Sum finansielle anleggsmiddel		49 887 323	46 406 371
Sum anleggsmiddel		50 594 823	64 243 371
Omløpsmiddel			
Varer			
Krav			
Kundefordringer		2 379 135	6 295 097
Andre fordringer		37 418 333	8 248 194
Sum krav		39 797 468	14 543 291
Bankinnskot, kontantar og liknande			
Bankinnskudd, kontanter og lignende		27 779 435	18 385 963
Sum bankinnskot, kontantar og liknande		27 779 435	18 385 963
Sum omløpsmiddel		67 576 903	32 929 254
SUM EIGEDELAR		118 171 726	97 172 625

BALANSE - EIGENKAPITAL OG GJELD



Balanse

Beløp i: NOK	Note	2022	2021
Eigenkapital			
Innskoten egenkapital			
Aksjekapital		2 280 600	2 280 600
Behaldning av egne aksjar		-21 800	-15 800
Overkurs		15 172 600	15 172 600
Annan innskoten egenkapital		284 442	284 442
Sum innskoten egenkapital		17 715 842	17 721 842
Opptent egenkapital			
Annen egenkapital		81 260 979	67 382 236
Sum opptent egenkapital		81 260 979	67 382 236
Sum egenkapital		98 976 821	85 104 078
Gjeld			
Langsiktig gjeld			
Utsett skatt		838 761	196 909
Sum avsetjingar for plikter		838 761	196 909
Anna langsiktig gjeld			
Gjeld til kredittinstitusjonar		9 500 000	
Sum anna langsiktig gjeld		9 500 000	
Sum langsiktig gjeld		10 338 761	196 909
Kortsiktig gjeld			
Leverandørgjeld		311 281	2 874 747
Skyldige offentlige avgifter		1 024 091	2 311 830
Annen kortsiktig gjeld		7 520 772	6 685 061
Sum kortsiktig gjeld		8 856 144	11 871 638
Sum gjeld		19 194 905	12 068 547
SUM EIGENKAPITAL OG GJELD		118 171 726	97 172 625



Konsernets resultatregnskap

Beløp i: NOK	Note	2022	2021
RESULTATREKNESKAP			
Inntekter			
Salgsinntekt		243 081 793	167 077 402
Annen driftsinntekt		24 082 841	21 775 081
Sum inntekter		267 164 634	188 852 483
Kostnader			
Varekostnad		27 604 749	11 832 548
Lønnskostnad		108 031 749	83 156 046
Avskrivning		21 779 435	20 928 732
Nedskrivning av varige driftsmiddel og immaterielle egedelar			855 000
Annen driftskostnad		95 988 308	62 666 166
Sum kostnader		253 404 241	179 438 492
Driftsresultat		13 760 393	9 413 991
Finansinntekter og finanskostnader			
Inntekt på investering i datterselskap og tilknyttet selskap		909 270	387 918
Anna renteinntekt		333 377	161 742
Annen finansinntekt		65 790	86 044
Sum finansinntekter		1 308 437	635 704
Annan rentekostnad		3 383 008	1 054 754
Annen finanskostnad		7 048	369 980
Sum finanskostnader		3 390 056	1 424 734
Netto finans		-2 081 619	-789 030
Ordinært resultat før skattekostnad		11 678 774	8 624 961
Skattekostnad		-229 951	341 090
Ordinært resultat etter skattekostnad		11 908 725	8 283 871
Årsresultat		11 908 725	8 283 871
Minoritetsinteresser		-486 309	228 530
Årsresultat etter minoritetsinteresser		12 395 034	8 055 341



Konsernets resultatregnskap

Beløp i: NOK	Note	2022	2021
---------------------	-------------	-------------	-------------



Konsernets balanse

Beløp i: NOK	Note	2022	2021
BALANSE - EIGEDELAR			
Anleggsmiddel			
Immaterielle egedelar			
Utsett skattefordel		379 819	431 367
Goodwill		2 881 353	1 917 487
Sum immaterielle egedelar		3 261 172	2 348 854
Varige driftsmiddel			
Tomter, bygninger og annen fast eiendom		128 771 923	92 414 640
Driftsløsøre, inventar, verktøy, kontormaskiner		127 633 866	78 759 059
Sum varige driftsmiddel		256 405 789	171 173 699
Finansielle anleggsmiddel			
Investeringar i tilknytt selskap		11 354 347	10 445 078
Investeringer i aksjer og andeler		1 606 004	1 606 004
Andre fordringer		5 699	190 000
Sum finansielle anleggsmiddel		12 966 050	12 241 082
Sum anleggsmiddel		272 633 011	185 763 635
Omløpsmiddel			
Varer			
Varer		1 137 213	
Sum varer		1 137 213	
Krav			
Kundefordringer		27 356 880	21 001 572
Andre fordringer		4 010 158	5 390 448
Sum krav		31 367 038	26 392 020
Bankinnskot, kontantar og liknande			
Bankinnskudd, kontanter og lignende		34 159 648	40 137 759
Sum bankinnskot, kontantar og liknande		34 159 648	40 137 759
Sum omløpsmiddel		66 663 899	66 529 779



Konsernets balanse

Beløp i: NOK	Note	2022	2021
SUM EIGEDLAR		339 296 910	252 293 414

BALANSE - EIGENKAPITAL OG GJELD

Eigenkapital

Innskoten eigenkapital

Aksjekapital		2 280 600	2 280 600
Behaldning av egne aksjar		-21 800	-15 800
Overkurs		15 172 600	15 172 600
Annan innskoten eigenkapital		284 442	284 442
Sum innskoten eigenkapital		17 715 842	17 721 842

Opptent eigenkapital

Annen egenkapital		108 155 624	95 890 557
Sum opptent eigenkapital		108 155 624	95 890 557

Minoritetsinteresser		2 366 064	2 860 404
----------------------	--	-----------	-----------

Sum eigenkapital		128 237 530	116 472 803
-------------------------	--	--------------------	--------------------

Gjeld

Langsiktig gjeld

Anna langsiktig gjeld

Gjeld til kredittinstitusjonar		170 337 208	29 511 432
Sum anna langsiktig gjeld		170 337 208	29 511 432

Sum langsiktig gjeld		170 337 208	29 511 432
-----------------------------	--	--------------------	-------------------

Kortsiktig gjeld

Gjeld til kredittinstitusjoner			74 149 349
Leverandørgjeld		15 759 369	10 658 224
Skyldige offentlige avgifter		10 566 040	7 487 211
Annen kortsiktig gjeld		14 396 763	14 014 395
Sum kortsiktig gjeld		40 722 172	106 309 179

Sum gjeld		211 059 380	135 820 611
------------------	--	--------------------	--------------------



Konsernets balanse

Beløp i: NOK	Note	2022	2021
SUM EIGENKAPITAL OG GJELD		339 296 910	252 293 414



Brønnøysundregistrene

ÅRSREGNSKAP FOR REGNSKAPSÅRET 2022 - GENERELL INFORMASJON

Journalnummer: 2023 601414

Enheten

Organisasjonsnummer: 924 099 658
Organisasjonsform: Aksjeselskap
Foretaksnavn: TELEMARK BILRUTER AS
Forretningsadresse: Industrivegen 1
3840 SELJORD

Regnskapsår

Årsregnskapets periode: 01.01.2022 - 31.12.2022

Konsern

Morselskap i konsern: Ja
Konsernregnskap lagt ved: Ja

Regnskapsregler

Regler for små foretak benyttet: Nei
Benyttet ved utarbeidelsen av
årsregnskapet til selskapet: Regnskapslovens alminnelige regler
Benyttet ved utarbeidelsen av
årsregnskapet til konsernet: Regnskapslovens alminnelige regler

Årsregnskapet fastsatt av kompetent organ

Bekreftet av representant for selskapet: Tellef Solås
Dato for fastsettelse av årsregnskapet: 09.06.2023

Grunnlag for avgivelse

År 2022: Årsregnskap er elektronisk innlevert.
År 2021: Tall er hentet fra elektronisk innlevert årsregnskap fra 2022.

Det er ikke krav til at årsregnskapet m.v. som sendes til Regnskapsregisteret er undertegnet. Kontrollen på at dette er utført ligger hos revisor/enhetens øverste organ. Sikkerheten ivaretas ved at innsender har rolle/rettighet for innsending av årsregnskapet via Altinn, og ved at det bekreftes at årsregnskapet er fastsatt av kompetent organ.

Brønnøysundregistrene, 24.07.2023



Organisasjonsnr: 924 099 658
TELEMARK BILRUTER AS

RESULTATREGNSKAP

Beløp i: NOK	Note	2022	2021
RESULTATREKNESKAP			
Inntekter			
Salgsinntekt			43 018 351
Annen driftsinntekt	12 948 512		13 980 282
Sum inntekter	12 948 512		56 998 633
Kostnader			
Varekostnad	527 747		7 382 560
Lønnskostnad	8 576 614		28 617 170
Avskrivning	225 500		5 501 531
Nedskrivning av varige driftsmiddel og immaterielle egedelar			855 000
Annen driftskostnad	3 250 003		19 709 387
Sum kostnader	12 579 864		62 065 648
Driftsresultat		368 648	-5 067 015
Finansinntekter og finanskostnader			
Inntekt på investering i datterselskap og tilknyttet selskap	13 618 960		12 209 849
Anna renteinntekt	651 047		73 218
Annen finansinntekt			17 889
Sum finansinntekter	14 270 007		12 300 956
Annan rentekostnad	168 455		16 650
Annen finanskostnad			368 204
Sum finanskostnader	168 455		384 854
Netto finans		14 101 552	11 916 102
Ordinært resultat før skattekostnad			
Skattekostnad	14 470 200		6 849 087
Skattekostnad	453 457		-118 527
Ordinært resultat etter skattekostnad	14 016 743		6 967 614
Årsresultat		14 016 743	6 967 614
Overføringer og disponeringar			
Overføring til/fra annen egenkapital	-14 016 743		-6 967 614
Sum overføringer og disponeringar	-14 016 743		-6 967 614



Overkurs	15 172 600	15 172 600
Annan innskoten eigenkapital	284 442	284 442
Sum innskoten eigenkapital	17 715 842	17 721 842
Opptent eigenkapital		
Annen egenkapital	81 260 979	67 382 236
Sum opptent eigenkapital	81 260 979	67 382 236
Sum eigenkapital	98 976 821	85 104 078
Gjeld		
Langsiktig gjeld		
Utsett skatt	838 761	196 909
Sum avsetjingar for plikter	838 761	196 909
Anna langsiktig gjeld		
Gjeld til kredittinstitusjonar	9 500 000	
Sum anna langsiktig gjeld	9 500 000	
Sum langsiktig gjeld	10 338 761	196 909
Kortsiktig gjeld		
Leverandørgjeld	311 281	2 874 747
Skyldige offentlige avgifter	1 024 091	2 311 830
Annen kortsiktig gjeld	7 520 772	6 685 061
Sum kortsiktig gjeld	8 856 144	11 871 638
Sum gjeld	19 194 905	12 068 547
SUM EIGENKAPITAL OG GJELD	118 171 726	97 172 625



Organisasjonsnr: 924 099 658
TELEMARK BILRUTER AS

KONSERNRESULTATREGNSKAP

Beløp i: NOK	Note	2022	2021
RESULTATREKNESKAP			
Inntekter			
Salgsinntekt		243 081 793	167 077 402
Annen driftsinntekt		24 082 841	21 775 081
Sum inntekter		267 164 634	188 852 483
Kostnader			
Varekostnad		27 604 749	11 832 548
Lønnskostnad		108 031 749	83 156 046
Avskrivning		21 779 435	20 928 732
Nedskrivning av varige driftsmiddel og immaterielle egedelar			855 000
Annen driftskostnad		95 988 308	62 666 166
Sum kostnader		253 404 241	179 438 492
Driftsresultat		13 760 393	9 413 991
Finansinntekter og finanskostnader			
Inntekt på investering i datterselskap og tilknyttet selskap		909 270	387 918
Anna renteinntekt		333 377	161 742
Annen finansinntekt		65 790	86 044
Sum finansinntekter		1 308 437	635 704
Annan rentekostnad		3 383 008	1 054 754
Annen finanskostnad		7 048	369 980
Sum finanskostnader		3 390 056	1 424 734
Netto finans		-2 081 619	-789 030
Ordinært resultat før skattekostnad			
Skattekostnad		11 678 774	8 624 961
Skattekostnad		-229 951	341 090
Ordinært resultat etter skattekostnad		11 908 725	8 283 871
Årsresultat		11 908 725	8 283 871
Minoritetsinteresser		-486 309	228 530
Årsresultat etter minoritetsinteresser		12 395 034	8 055 341



Organisasjonsnr: 924 099 658
TELEMARK BILRUTER AS

KONSERNBALANSE

Beløp i: NOK	Note	2022	2021
BALANSE - EIGEDELAR			
Anleggsmiddel			
Immaterielle egedelar			
Utsett skattefordel		379 819	431 367
Goodwill		2 881 353	1 917 487
Sum immaterielle egedelar		3 261 172	2 348 854
Varige driftsmiddel			
Tomter, bygninger og annen fast eiendom		128 771 923	92 414 640
Driftsløsøre, inventar, verktøy, kontormaskiner		127 633 866	78 759 059
Sum varige driftsmiddel		256 405 789	171 173 699
Finansielle anleggsmiddel			
Investeringar i tilknytt selskap		11 354 347	10 445 078
Investeringer i aksjer og andeler		1 606 004	1 606 004
Andre fordringer		5 699	190 000
Sum finansielle anleggsmiddel		12 966 050	12 241 082
Sum anleggsmiddel		272 633 011	185 763 635
Omløpsmiddel			
Varer			
Varer		1 137 213	
Sum varer		1 137 213	
Krav			
Kundefordringer		27 356 880	21 001 572
Andre fordringer		4 010 158	5 390 448
Sum krav		31 367 038	26 392 020
Bankinnskot, kontantar og liknande			
Bankinnskudd, kontanter og lignende		34 159 648	40 137 759
Sum bankinnskot, kontantar og liknande		34 159 648	40 137 759
Sum omløpsmiddel		66 663 899	66 529 779
SUM EIGEDELAR		339 296 910	252 293 414
BALANSE - EIGENKAPITAL OG GJELD			



Eigenkapital		
Innskoten eigenkapital		
Aksjekapital	2 280 600	2 280 600
Behaldning av egne aksjar	-21 800	-15 800
Overkurs	15 172 600	15 172 600
Annan innskoten eigenkapital	284 442	284 442
Sum innskoten eigenkapital	17 715 842	17 721 842
Opptent eigenkapital		
Annen egenkapital	108 155 624	95 890 557
Sum opptent eigenkapital	108 155 624	95 890 557
Minoritetsinteresser	2 366 064	2 860 404
Sum eigenkapital	128 237 530	116 472 803
Gjeld		
Langsiktig gjeld		
Anna langsiktig gjeld		
Gjeld til kredittinstitusjonar	170 337 208	29 511 432
Sum anna langsiktig gjeld	170 337 208	29 511 432
Sum langsiktig gjeld	170 337 208	29 511 432
Kortsiktig gjeld		
Gjeld til kredittinstitusjoner		74 149 349
Leverandørgjeld	15 759 369	10 658 224
Skyldige offentlige avgifter	10 566 040	7 487 211
Annen kortsiktig gjeld	14 396 763	14 014 395
Sum kortsiktig gjeld	40 722 172	106 309 179
Sum gjeld	211 059 380	135 820 611
SUM EIGENKAPITAL OG GJELD	339 296 910	252 293 414



Organisasjonsnr: 924 099 658
TELEMARK BILRUTER AS

NOTEOPPLYSNINGER - SELSKAP - alle poster oppgitt i hele tall

Note
1

Rekneskapsprinsipp
Årsregnskapet er satt opp etter regnskapsloven.

Note

Tal på aksjar og aksjeeigarar

Aksjeklasse	Ant. aksjar	Pålydande	Bokført verdi
Ordinære aksjer	11403.00	200.00	2280600.00

Aksjeeigare - fritekst	Antall	Eigarpart	Aksjeklasse
Aafoss, Morten	3.00	0.03%	Ordinære aksjer
Aalandslid, Gunlaug	6.00	0.05%	Ordinære aksjer
Aalandslid, Gunnar	3.00	0.03%	Ordinære aksjer
Aanondsen, Svein	270.00	2.37%	Ordinære aksjer
Aarnes, Eldrid Drottning DØDSBU	1.00	0.01%	Ordinære aksjer
Aasen, Helge Ivar	3.00	0.03%	Ordinære aksjer
Abusland, Hilda	6.00	0.05%	Ordinære aksjer
Aksvik, Bjørgulf	1.00	0.01%	Ordinære aksjer
Aksvik, Knut	12.00	0.11%	Ordinære aksjer
Alf Johansen AS	30.00	0.26%	Ordinære aksjer
Almelien, Georg Tore	1.00	0.01%	Ordinære aksjer
Araberg, Rune	6.00	0.05%	Ordinære aksjer
Auestad, Svein Arild	1.00	0.01%	Ordinære aksjer
Aune, Anne Lise	12.00	0.11%	Ordinære aksjer
Automobil AS	6.00	0.05%	Ordinære aksjer
Bakjord, Ellen Drottning	1.00	0.01%	Ordinære aksjer
Bakken, Toril	1.00	0.01%	Ordinære aksjer
Berge, Olav	6.00	0.05%	Ordinære aksjer
Berge, Torbjørn	32.00	0.28%	Ordinære aksjer
Berge, Åse Vinjerui	1.00	0.01%	Ordinære aksjer



Bjålid, Tone	1.00	0.01%	aksjer Ordinære
Bjålid, Venche Jordstøyl	1.00	0.01%	aksjer Ordinære
Bratland Buss AS	35.00	0.31%	aksjer Ordinære
Brauti, Anne Kristine Riis	1.00	0.01%	aksjer Ordinære
Breive, Ingebjørg	6.00	0.05%	aksjer Ordinære
Brokka, Gro Strand	15.00	0.13%	aksjer Ordinære
Brokke, Henrik Sveinung	2.00	0.02%	aksjer Ordinære
Brubakk, Geir	2.00	0.02%	aksjer Ordinære
Båtnes, Bjørg	1.00	0.01%	aksjer Ordinære
Bø, Tore	1.00	0.01%	aksjer Ordinære
Church Hill Invest AS	106.00	0.93%	aksjer Ordinære
Dale, Aase	12.00	0.11%	aksjer Ordinære
Dalen, Jostein	6.00	0.05%	aksjer Ordinære
Drottning, Per Anton	1.00	0.01%	aksjer Ordinære
Dyrland, Endre	2.00	0.02%	aksjer Ordinære
Dyrland, Hege Audny	1.00	0.01%	aksjer Ordinære
Dyrland, Knut	1.00	0.01%	aksjer Ordinære
Dyrland, Torkjell	1.00	0.01%	aksjer Ordinære
Dyrud Eigedom AS	109.00	0.96%	aksjer Ordinære
Egenæs, Arve	28.00	0.25%	aksjer Ordinære
Ekre, Hilmar	6.00	0.05%	aksjer Ordinære
Ekre, Knut Reinert	2.00	0.02%	aksjer Ordinære
Ekre, Odd	7.00	0.06%	aksjer Ordinære
Ekre, Ragnhild Marie	2.00	0.02%	aksjer Ordinære
Ekre, Svein Henry	2.00	0.02%	aksjer Ordinære
Enerstad, Torbjørg	3.00	0.03%	aksjer Ordinære
Espedalen, Susanne Østenå	3.00	0.03%	aksjer Ordinære
Fossli, Vrål	541.00	4.74%	aksjer Ordinære
Fundlid, Olav	18.00	0.16%	aksjer Ordinære
Fyresdal kommune	898.00	7.88%	aksjer Ordinære
Førstøyl, Tarjei	18.00	0.16%	aksjer Ordinære
Gardsjord, Asbjørn	3.00	0.03%	aksjer Ordinære
Gardsjord, Gunnhild	2.00	0.02%	aksjer Ordinære
Gardsteig, Nora	1.00	0.01%	aksjer Ordinære
Garvik, Berit	30.00	0.26%	aksjer Ordinære



Gjeldsnes, Hans Olaf	5.00	0.04%	aksjer Ordinære
Gjeldsnes, Sigurd	5.00	0.04%	aksjer Ordinære
Goffeng, Sigrid Straand	50.00	0.44%	aksjer Ordinære
Golid, Magne	1.00	0.01%	aksjer Ordinære
Graasvoll, Sivert	6.00	0.05%	aksjer Ordinære
Green, Inger Åse Feilberg, dødsbu	20.00	0.18%	aksjer Ordinære
Grønliid, Tarjei	12.00	0.11%	aksjer Ordinære
Gullestad, Ingunn Teigen	8.00	0.07%	aksjer Ordinære
Gummiservice AS	125.00	1.10%	aksjer Ordinære
Gundersen, Gunnhild Marthe	5.00	0.04%	aksjer Ordinære
Gunvaldsen, Tone	3.00	0.03%	aksjer Ordinære
Haatveit, Helge	1.00	0.01%	aksjer Ordinære
Hagen, Hallgeir	2.00	0.02%	aksjer Ordinære
Hagen, Rune	2.00	0.02%	aksjer Ordinære
Hagen, Tore	2.00	0.02%	aksjer Ordinære
Hamani Holding AS	112.00	0.98%	aksjer Ordinære
Hansen, Anne Dauvi	4.00	0.04%	aksjer Ordinære
Hansen, Hans T.	5.00	0.04%	aksjer Ordinære
Haugen, Inge	2.00	0.02%	aksjer Ordinære
Haugen, Magne	2.00	0.02%	aksjer Ordinære
Haugen, Vidar	2.00	0.02%	aksjer Ordinære
Haugerød & Nilsen AS	113.00	0.99%	aksjer Ordinære
Haugland, Kittil	1.00	0.01%	aksjer Ordinære
Haugo, Gunnar	1.00	0.01%	aksjer Ordinære
Hegg, Heidi	2.00	0.02%	aksjer Ordinære
Heggenes, Aslak	1.00	0.01%	aksjer Ordinære
Heggenes, Kjell Gunnar	6.00	0.05%	aksjer Ordinære
Heggenes, Torgeir	1.00	0.01%	aksjer Ordinære
Heimdahl, Svein Olav	1.00	0.01%	aksjer Ordinære
Hermansen, Herbjørn	2.00	0.02%	aksjer Ordinære
Hoff, Torkjell	30.00	0.26%	aksjer Ordinære
Holtan, Halvor I.	1.00	0.01%	aksjer Ordinære
Holte, Svalaug Hilde Ofteli	12.00	0.11%	aksjer Ordinære
Hommo, Geir Åsmund	12.00	0.11%	aksjer Ordinære
Hommo, Tore	1.00	0.01%	aksjer Ordinære



Hovelsrud, Olav	6.00	0.05%	aksjer Ordinære
Huso, Vetle	1.00	0.01%	aksjer Ordinære
Høydalsmo, Bjørn Ole	1.00	0.01%	aksjer Ordinære
Høydalsmo, Bjørn-Aage	1.00	0.01%	aksjer Ordinære
Høydalsmo, Martine	1.00	0.01%	aksjer Ordinære
Høydalsmo, Oddbjørn	1.00	0.01%	aksjer Ordinære
Høydalsmo, Sølvi	1.00	0.01%	aksjer Ordinære
Høyvik, Magne Kristoffer	1.00	0.01%	aksjer Ordinære
Ingebretsen, Kirsti Wimann	10.00	0.09%	aksjer Ordinære
Jankov, Ingerid Skolås	21.00	0.18%	aksjer Ordinære

<u>Sum</u>	<u>Sum antall</u>	<u>Sum eigarpart</u>
	11403.00	100.00%

Note

Lønn og ytingar

<u>Lønn</u>	<u>Årets</u>	<u>Fjorårets</u>
	6135339.00	22832802.00
<u>Arbeidsqivaravgift</u>	<u>Årets</u>	<u>Fjorårets</u>
	1076529.00	2946274.00
<u>Pensjonskostnader</u>	<u>Årets</u>	<u>Fjorårets</u>
	761336.00	1295369.00
<u>Andre ytingar</u>	<u>Årets</u>	<u>Fjorårets</u>
	603410.00	1542725.00
<u>Sum lønnskostnader</u>	<u>Årets</u>	<u>Fjorårets</u>
	8576614.00	28617170.00

Ytingar til dagleg leiar

Note

Ytingar til andre leiande personer

<u>Leiande person</u>	<u>Lønn</u>	<u>Pensj.plikt</u>	<u>Andre godtgj.</u>
Styret			

Note

Antall årsverk i regnskapsåret

Verksemda har hatt følgjende tal på årsverk:
184.00



Note

Lån og sikkerhetsstilling til leiande personar

Er det gitt lån eller sikkerhetsstilling til leiande personar: Nei

Note

Konsern, tilknytt selskap og dotterselskap

Tilknytt selskap/dotterselskap

<u>Namn og adresse</u>	<u>Eigarpart</u>	<u>Stemme part</u>	<u>Eigenkapital</u>	<u>Resultat</u>
Telemark Transportservice AS	100.00%	100.00%		
Telemark Godslinjer AS	90.00%	90.00%		
Telemark Bilruter AS	100.00%	100.00%		
Telemark Bilruter Eigedom AS	100.00%	100.00%		
Agder Buss AS	50.00%	50.00%		

<u>Omløpsmiddel</u>	<u>Startdato</u>	<u>Sluttdato</u>	<u>Endring</u>
---------------------	------------------	------------------	----------------

<u>Skattemessig fremf.undersk.</u>	<u>Startdato</u>	<u>Sluttdato</u>	<u>Endring</u>
------------------------------------	------------------	------------------	----------------

<u>Kortsiktig gjeld</u>	<u>Startdato</u>	<u>Sluttdato</u>	<u>Endring</u>
-------------------------	------------------	------------------	----------------



Organisasjonsnr: 924 099 658
TELEMARK BILRUTER AS

NOTEOPPLYSNINGER - KONSERN

- alle poster oppgitt i hele tall

Note

1

Rekneskapsprinsipp

Årsregnskapet er satt opp etter regnskapsloven. Regnskapsreglene for små foretak er fulgt.

Note

Tal på aksjar og aksjeeigarar

Aksjeklasse	Ant. aksjar	Pålydande	Bokført verdi
Ordinære aksjer	11403.00	200.00	2280600.00

Aksjeeigare - fritekst	Antall	Eigarpart	Aksjeklasse
Aafoss, Morten	3.00	0.03%	Ordinære aksjer
Aalandslid, Gunlaug	6.00	0.05%	Ordinære aksjer
Aalandslid, Gunnar	3.00	0.03%	Ordinære aksjer
Aanondsen, Svein	270.00	2.37%	Ordinære aksjer
Aarnes, Eldrid Drottning DØDSBU	1.00	0.01%	Ordinære aksjer
Aasen, Helge Ivar	3.00	0.03%	Ordinære aksjer
Abusland, Hilda	6.00	0.05%	Ordinære aksjer
Aksvik, Bjørgulf	1.00	0.01%	Ordinære aksjer
Aksvik, Knut	12.00	0.11%	Ordinære aksjer
Alf Johansen AS	30.00	0.26%	Ordinære aksjer
Almelien, Georg Tore	1.00	0.01%	Ordinære aksjer
Araberg, Rune	6.00	0.05%	Ordinære aksjer
Auestad, Svein Arild	1.00	0.01%	Ordinære aksjer
Aune, Anne Lise	12.00	0.11%	Ordinære aksjer
Automobil AS	6.00	0.05%	Ordinære aksjer
Bakjord, Ellen Drottning	1.00	0.01%	Ordinære aksjer
Bakken, Toril	1.00	0.01%	Ordinære aksjer
Berge, Olav	6.00	0.05%	Ordinære aksjer
Berge, Torbjørn	32.00	0.28%	Ordinære aksjer



Berge, Åse Vinjerui	1.00	0.01%	Ordinære aksjer
Bjålid, Tone	1.00	0.01%	Ordinære aksjer
Bjålid, Venche Jordstøyl	1.00	0.01%	Ordinære aksjer
Bratland Buss AS	35.00	0.31%	Ordinære aksjer
Brauti, Anne Kristine Riis	1.00	0.01%	Ordinære aksjer
Breive, Ingebjørg	6.00	0.05%	Ordinære aksjer
Brokka, Gro Strand	15.00	0.13%	Ordinære aksjer
Brokke, Henrik Sveinung	2.00	0.02%	Ordinære aksjer
Brubakk, Geir	2.00	0.02%	Ordinære aksjer
Båtnes, Bjørg	1.00	0.01%	Ordinære aksjer
Bø, Tore	1.00	0.01%	Ordinære aksjer
Church Hill Invest AS	106.00	0.93%	Ordinære aksjer
Dale, Aase	12.00	0.11%	Ordinære aksjer
Dalen, Jostein	6.00	0.05%	Ordinære aksjer
Drottning, Per Anton	1.00	0.01%	Ordinære aksjer
Dyrland, Endre	2.00	0.02%	Ordinære aksjer
Dyrland, Hege Audny	1.00	0.01%	Ordinære aksjer
Dyrland, Knut	1.00	0.01%	Ordinære aksjer
Dyrland, Torkjell	1.00	0.01%	Ordinære aksjer
Dyrud Eigedom AS	109.00	0.96%	Ordinære aksjer
Egenæs, Arve	28.00	0.25%	Ordinære aksjer
Ekre, Hilmar	6.00	0.05%	Ordinære aksjer
Ekre, Knut Reinert	2.00	0.02%	Ordinære aksjer
Ekre, Odd	7.00	0.06%	Ordinære aksjer
Ekre, Ragnhild Marie	2.00	0.02%	Ordinære aksjer
Ekre, Svein Henry	2.00	0.02%	Ordinære aksjer
Enerstad, Torbjørg	3.00	0.03%	Ordinære aksjer
Espedalen, Susanne Østenå	3.00	0.03%	Ordinære aksjer
Fossli, Vrål	541.00	4.74%	Ordinære aksjer
Fundlid, Olav	18.00	0.16%	Ordinære aksjer
Fyresdal kommune	898.00	7.88%	Ordinære aksjer
Førstøyl, Tarjei	18.00	0.16%	Ordinære aksjer
Gardsjord, Asbjørn	3.00	0.03%	Ordinære aksjer
Gardsjord, Gunnhild	2.00	0.02%	Ordinære aksjer
Gardsteig, Nora	1.00	0.01%	Ordinære aksjer



Garvik, Berit	30.00	0.26%	Ordinære aksjer
Gjeldsnes, Hans Olaf	5.00	0.04%	Ordinære aksjer
Gjeldsnes, Sigurd	5.00	0.04%	Ordinære aksjer
Goffeng, Sigrid Straand	50.00	0.44%	Ordinære aksjer
Golid, Magne	1.00	0.01%	Ordinære aksjer
Graasvoll, Sivert	6.00	0.05%	Ordinære aksjer
Green, Inger Åse Feilberg, dødsbu	20.00	0.18%	Ordinære aksjer
Grønlid, Tarjei	12.00	0.11%	Ordinære aksjer
Gullestad, Ingunn Teigen	8.00	0.07%	Ordinære aksjer
Gummiservice AS	125.00	1.10%	Ordinære aksjer
Gundersen, Gunnhild Marthe	5.00	0.04%	Ordinære aksjer
Gunvaldsen, Tone	3.00	0.03%	Ordinære aksjer
Haatveit, Helge	1.00	0.01%	Ordinære aksjer
Hagen, Hallgeir	2.00	0.02%	Ordinære aksjer
Hagen, Rune	2.00	0.02%	Ordinære aksjer
Hagen, Tore	2.00	0.02%	Ordinære aksjer
Hamani Holding AS	112.00	0.98%	Ordinære aksjer
Hansen, Anne Dauvi	4.00	0.04%	Ordinære aksjer
Hansen, Hans T.	5.00	0.04%	Ordinære aksjer
Haugen, Inge	2.00	0.02%	Ordinære aksjer
Haugen, Magne	2.00	0.02%	Ordinære aksjer
Haugen, Vidar	2.00	0.02%	Ordinære aksjer
Haugerød & Nilsen AS	113.00	0.99%	Ordinære aksjer
Haugland, Kittil	1.00	0.01%	Ordinære aksjer
Haugo, Gunnar	1.00	0.01%	Ordinære aksjer
Hegg, Heidi	2.00	0.02%	Ordinære aksjer
Heggenes, Aslak	1.00	0.01%	Ordinære aksjer
Heggenes, Kjell Gunnar	6.00	0.05%	Ordinære aksjer
Heggenes, Torgeir	1.00	0.01%	Ordinære aksjer
Heimdal, Svein Olav	1.00	0.01%	Ordinære aksjer
Hermansen, Herbjørn	2.00	0.02%	Ordinære aksjer
Hoff, Torkjell	30.00	0.26%	Ordinære aksjer
Holtan, Halvor I.	1.00	0.01%	Ordinære aksjer
Holte, Svalaug Hilde Ofteli	12.00	0.11%	Ordinære aksjer
Hommo, Geir Åsmund	12.00	0.11%	Ordinære aksjer



Hommo, Tore	1.00	0.01%	Ordinære aksjer
Hovelsrud, Olav	6.00	0.05%	Ordinære aksjer
Huso, Vetle	1.00	0.01%	Ordinære aksjer
Høydalsmo, Bjørn Ole	1.00	0.01%	Ordinære aksjer
Høydalsmo, Bjørn-Aage	1.00	0.01%	Ordinære aksjer
Høydalsmo, Martine	1.00	0.01%	Ordinære aksjer
Høydalsmo, Oddbjørn	1.00	0.01%	Ordinære aksjer
Høydalsmo, Sølvi	1.00	0.01%	Ordinære aksjer
Høyvik, Magne Kristoffer	1.00	0.01%	Ordinære aksjer
Ingebretsen, Kirsti Wimann	10.00	0.09%	Ordinære aksjer
Jankov, Ingerid Skolås	21.00	0.18%	Ordinære aksjer

<u>Sum</u>	<u>Sum antall</u>	<u>Sum eigarpart</u>
	11403.00	100.00%

Note

Lønn og ytingar

<u>Lønn</u>	<u>Årets</u>	<u>Fjorårets</u>
	6135339.00	22832802.00
<u>Arbeidsqivaravgift</u>	<u>Årets</u>	<u>Fjorårets</u>
	1076529.00	2946274.00
<u>Pensjonskostnader</u>	<u>Årets</u>	<u>Fjorårets</u>
	761336.00	1295369.00
<u>Andre ytingar</u>	<u>Årets</u>	<u>Fjorårets</u>
	603410.00	1542725.00
<u>Sum lønnskostnader</u>	<u>Årets</u>	<u>Fjorårets</u>
	8576614.00	28617170.00

Ytingar til dagleg leiar

Note

Ytingar til andre leiande personer

<u>Leiande person</u>	<u>Lønn</u>	<u>Pensj.plikt</u>	<u>Andre godtgj.</u>
Styret			

Note

Antall årsverk i regnskapsåret

Verksemda har hatt følgjende tal på årsverk:
184.00



Årsmelding og rekneskap 2022



Telemark Transportsenter med nytt hovedkontor, verkstad og godsterminal i Norbygda i Seljord



***Telemark Bilruter
med konsern***





Innhald

Årsmelding 2022 for Telemark Bilruter AS m/ konsern	4
Resultatregnskap 2022	7
Balanse 2022	8
Noter til regnskapen 2022.....	12
Kontantstrømoppstilling.....	21
Melding frå revisor.....	22



Årsmelding 2022

Generelt om drifta

Konsernet Telemark Bilruter driv person- og godstransport og har hovudkontor i Seljord med avdelingskontor i Skien. Konsernet flytta i juli 2022 inn i Telemark Transportsenter som er vårt nye hovudkontor med verkstad- og terminalbygg i Nordbygda i Seljord.

Containertransport Larvik AS vart i 2022 kjøpt opp og flytta inn i bygget vårt på Rødmyr i Skien samlokalisert med Telemark Transportservice.

Verkstaddrifta til Telemark Bilruter Buss og Telemark Godslinjer vart i slutten av 2022 overført til vårt nystifta dotterselskap Telemark Storbilservice.

Konsernet Telemark Bilruter består i dag av følgjande selskap:

- Telemark Bilruter AS (TB) er morselskapet med 8 tilsette innafor administrasjon, økonomi, personal, lønn, HMS og IT.
- Telemark Bilruter Eigedom AS (TBE) er eigar av Telemark Transportsenter på Industrivegen 1 i Seljord, Trommedalsvegen 245 på Rødmyr i Skien, Kviteseidvegen 1654 i Vrådal, garasjebygg i Fyresdal og i Siljan og tomt på Grivimoen i Bø.
- Telemark Godslinjer AS (TG) har kontor i Seljord og har 79 tilsette ved årsskiftet og driv med partilasttransport for Schenker, trelasttransport for Bergene Holm, slamrenovasjon i Valdres, Hallingdal og Vest-Telemark og renovasjonskøyning i Vest-Telemark. Frå 1.7.22 er vi også transportør av massivtre for Splitkon.
- Telemark Bilruter Buss AS (TBB) hadde ved årsskiftet 32 tilsette og køyrer Haukeliekspressen i samarbeid med Tide og Telemarkekspressen fram til 31.12.22.
- Telemark Transportservice AS (TTS) har 69 tilsette og driv i hovudsak med distribusjonskøyning for Schenker i Grenland og Vestfold og er ein betydeleg aktør på konteinarkøyning.
- Container Transport Larvik AS (CTL) har 20 tilsette og driv med transport av containerar til og frå hamnene på Østlandet. CTL eig også Råvarepartner AS med to trekkere som blir overført til CTL i 2023.
- Telemark Storbilservice AS (TSS) er stifta hausten 2022 og er frå 1.1.2023 autorisert storbilverkstad med 7 tilsette og tek på seg oppdrag i den opne marknaden.
- Strømdalsjordet 1 AS på Gulset vart seld i februar 2022 og Brøløsvegen 7 AS er seld til Seljord kommune i 2023.

Samla årsproduksjon i konsernet var på 8 mill.km i 2022 mot 5,7 mill.km. i 2021. Produksjonen fordeler seg som følger: TBB 2,8 mill.km., TG 2,5 mill.km. TTS 1,9mill.km. og CTL 0,8 mill.km i 2022.

Året 2022 ber preg av den internasjonale situasjonen med stor auke i energiprisar. NLF sin totalkostnadsindeks for lastebiltransport steig med 14,8% frå 4.kvartal 2021 til 4.kvartal 2022. Problemet for transportnæringa er å kompensere kostnadsauken med auka prisar der vi heile tida er i etterkant.

Telemark Bilruter Buss fekk 1,3 mill.kr. i koronatilskot dei to første månadene av året. Følgene av pandemien har påverka økonomien for persontransporten også i 2022. Grenlandsekspressen starta opp att i januar 2022, men vart innstilt etter få veker på grunn av passasjersvikt.

Nattavgangen til Haukeliekspressen har berre starta opp på avgangar med stor trafikk.

Vestfold og Telemark fylkeskommune valde å lyse ut strekninga Grenland – Seljord på anbod som VY vann og har køyrd strekninga frå 1.1.2023. Agder Buss som vi eig saman med Setesdal Bilruter har også tapt ruteanbødet i Agder frå 1.7.2024 til Boreal. Persontransporten til konsernet Telemark Bilruter er difor svært redusert i høve til tidlegare år.

Svikten i persontransporten underbygger kor viktig det er for konsernet Telemark Bilruter å ha fleire bein å stå på innafor transportnæringa. Telemark Godslinjer, Telemark Transportservice og nå sist Container Transport Larvik er samla blitt ein betydeleg aktør innanfor godstransport i store delar av sør-øst Norge og mellom Vestlandet og Austlandet over E-134. Godstransporten har hatt eit krevjande driftsår i 2022 som følge av stor kostnadsauke nemnt over.

Stykkgodskøyning og terminaldrift har auke monaleg etter at vi flytta inn i nybygget vårt gjennom samarbeid med fleire aktørar og samkøyning på rutebilane våre.

Telemark Godslinjer har slamrenovasjonen i Vest-Telemark og i samarbeid med Stokkeland i Valdres og Hallingdal. Slamkøyninga i Valdres og Hallingdal vart lyst ut på nytt i 2022 med oppstart i 2023 der Telemark Godslinjer vann begge anboda aleine for 4 nye år med opsjon på 2 år.



Det vart også lyst ut slamanbod i kommunane Midt-Telemark, Hjartdal, Notodden og Kongsberg i 2022 med oppstart i 2023 som også Telemark Godslinjer vann for 4 + 2 år.

Telemark Godslinjer har også renovasjonskøyeringa for Renovest i Vest-Telemark og etter at vi kjøpte Gundersen Transport er containerutleige blitt ein viktig del av renovasjonstilbodet uavhengig av anbudsrundar. Auka samarbeid med Norsk Gjenvinning og Bø Miljøstasjon i 2023 vil ytterlegare styrke vår del av marknaden.

Dagens organisering av transporttilbodet vårt gjennom dei 4 dotterselskapa er eit godt og viktig strategisk plassert utgangspunkt for vidare satsing.

Fortsett drift

Styret har ambisjonar om vekst for konsernet og at det nå ligg til rette for satsing innfor fleire transportområde kombinert med eit krafttak mot det grønne skiftet.

Telemark Bilruter AS har ein eigenkapitalgrad på 83,8 % per 31.12.2022 mot 87,6 % året før. I konsernet er eigenkapitalgraden på 37,8 % mot 46,2 % året før. Styret vurderer likviditeten i selskapet som tilfredsstillande. I samsvar med rekneskapslovas § 3-3 vert det stadfesta at vilkåra for fortsett drift er til stades. Styret meiner at den framlagde årsrekneskapan gir eit rett bilete av selskapet og konsernets eigendelar, gjeld, finansielle stilling og resultat.

Arbeidsmiljø og personale

Sjukefråværet i konsernet var i 2022 på 8,4% mot 7,3,% i 2021. Av dette var korttidsfråværet frå 1 til 16 dagar på 1,2% mot 0,8 % i 2021. Selskapa i konsernet er alle medlem av Bedriftshelsen AS og har faste rutinar på å kalle inn alle langtidssjukemelde ein gong i månaden til oppfølgingssamtale saman med bedriftshelsetenesta og ein fast kontaktperson frå NAV. To møte i arbeidsmiljøutvalet er avhalde i driftsåret.

Det er teikna helseforsikring for alle tilsette i konsernet og styreansvarsforsikring for alle styremedlemene og dagleg leiar i alle selskap i konsernet.

Likestilling og diskriminering

I styret i Telemark Bilruter er det to kvinner og fem menn. Av fem varamedlemar er det ei kvinne. Talet på tilsette i konsernet er gått opp frå 196 i 2021 til 208 per 31.12.2022. Omrekna i utførte årsverk vert talet 170 i 2022 mot 140 i 2021. 18 kvinner arbeider i konsernet i 2022 mot 13 i 2021.

Miljørapportering

Alle ekspressbussane våre har nå EURO 6 sertifisering som inneber tilnærma ingen skadelege utslipp utanom CO2. I konsernet har 96% av godsbilane EURO 6 sertifisert. Telemark Bilruter og Telemark Godslinjer er ISO-sertifisert innfor områda Kvalitet og Miljø og det vert arbeidd med å få heile konsernet ISO-sertifisert i 2023.

TBR nyttar over 50% regummierte dekk til vognparken, som er eit godt miljøtiltak p.g.a. reduksjon i energi- og oljeforbruk til nydekk-produksjon. Bortsett ifrå Haukeliekspressen går alle bussar no på piggfrie dekk, som reduserer svevestøv og vegslitasje vesentleg.

Handsaming av farleg avfall, som bilbatteri, oljefilter, spillolje, og slam og olje frå oljeutskiljarar, vert utført av spesialfirma med konsesjon for slikt arbeid. Det er utarbeidd instruks i HMS-systemet for handsaming av farleg avfall. Det er også utarbeidd egne kontrollrutinar med tilhøyrande journal for oljeutskiljarar, inkl. kontroll av vassprøver for dei største anlegga.

Openheitslova

Det vert årleg gjort greie for og vil bli publisert på selskapets heimeside før fristen 30. juni 2023.

Framtidig utvikling

Året 2023 blir også prega av omstilling for Telemark Bilruter med konsern og vil bli ein kontinuerleg prosess dei komande åra. Persontransporten i konsernet er krevjande for ein liten aktør som vi nå har blitt og vi vil nytte tida godt til å strukturere konsernet til å vere best mogleg rusta til ei framtidretta satsing. Gjennom nybygg i Seljord og Skien vil ein vere godt tilpassa strategisk satsing innfor transportnæringa. Inflasjon med stor auke i transportkostnader fortsett i 2023 og påverkar alle selskapa og må kompenseras med auke i prisane.

Resultat, investering, finansiering og likviditet

Etter at pandemien har prega store delar av drifta i 2020 og 2021 har energikrisa overteke for 2022. Styret er noko uroa for drifta som viser eit lite overskot frå drifta i konsernet dersom ein ser bort frå gevinst for sal av aksjane i Strømdalsjordet 1 på Gulset på 12,9 mill.kr.



I konsernet er det i 2022 kjøpt/leigd 21 trekkarar/lastebilar og seld 11, kjøpt/leigd 55 traller/hengarar og seld 9, seld 7 bussar, kjøpt 2 småbilar og seld 1. Dette fører til at konsernet per 31.12.2022 består av 116 trekkarar/lastebilar, 115 traller/hengarar, 13 bussar og 15 småbilar.

Byggelånet i Telemark Bilruter Eigedom er gjort om til eit langsiktig lån på 100 mill.kr. for finansiering av nybygga i Skien og Seljord. Selskapet er i brot med lånevilkåra pr 31.12.2022 som er knytt til pantesikret gjeld på 98,8 mill.kr, viser til note 12.

Likviditeten i selskapet er framleis tilfredsstillande. Hovudforskjellar mellom kontantstraum frå operasjonelle aktivitetar og driftsresultat består av endring i kortsiktige fordringar og gjeld. For konsernet er likviditeten tilfredsstillande og hovudforskjellen mellom kontantstraum frå operasjonelle aktivitetar og driftsresultat består av avskrivningar. Den frie eigenkapitalen har auka frå 67,4 mill.kr per 31.12.2021 til 81,3 mill.kr per 31.12.2022. I konsernet har den frie eigenkapitalen auka frå 95,9 mill.kr. i 2021 til @108,2 mill.kr i 2022.

Årsresultat og disponering

Styret gjer framlegg om følgjande disponering av årsresultatet i Telemark Bilruter AS:

Ordinært resultat før skattekostnad	kr.14.470.200
Skattekostnad på ordinært resultat	kr. -453.457
Årsoverskot	kr.14.016.743
Utbytte kr 0,- per aksje	0
Overført annan eigenkapital	kr.14.016.743


Seljord 11. mai 2023



Olav Veum
Styreleiar


Morten Olav Dyrud
Nestleiar


Marie Bergsli
Styremedlem


Hilde Fjellheim
Styremedlem


Knut Gjørsund
Styremedlem


Tor Einar Andersson
Styremedlem


Øyvind Gletne
Styremedlem


Kenneth Lindquist
Dagleg leiar



Resultatrekneskap 2022

Morselskap		Telemark Bilruter AS		Konsern	
2022	2021	RESULTATREKNESKAP	Note	2022	2021
		Driftsinntekter			
0	43 018 351	Salsinntekt	1, 2	243 081 793	167 077 402
12 948 512	13 980 282	Anna driftsinntekt	2, 6	24 082 841	21 775 081
12 948 512	56 998 633	Sum driftsinntekter		267 164 634	188 852 483
		Varekostnad			
-527 747	-7 382 560	Varekostnad		-27 604 749	-11 832 548
-8 576 614	-28 617 170	Lønskostnad	3	-108 031 749	-83 156 046
-225 500	-5 501 531	Avskrivning av varige driftsmiddel	5, 6	-21 779 435	-20 928 732
0	-855 000	Nedskrivning av varige driftsmiddel	5, 6	0	-855 000
-3 250 003	-19 709 388	Annan driftskostnad	2, 3, 6	-95 988 308	-62 666 166
-12 579 864	-62 065 649	Sum driftskostnader		-253 404 241	-179 438 492
368 648	-5 067 016	Driftsresultat		13 760 392	9 413 991
		Finansposter			
13 618 960	12 209 849	Inntekt på investering i dotterselskap	7	0	0
0	0	Inntekt på investering i tilknyttede selskap	7	909 270	387 918
651 047	73 218	Anna renteinntekt		333 377	161 742
0	17 889	Anna finansinntekt		65 790	86 044
-168 455	-16 650	Annan rentekostnad		-3 383 008	-1 054 754
0	-368 204	Annan finanskostnad		-7 048	-369 980
14 101 552	11 916 102	Resultat av finansposter		-2 081 619	-789 030
14 470 200	6 849 086	Ordinært resultat før skattekostnad		11 678 773	8 624 961
		Skattekostnad på ordinært resultat			
-453 457	118 527	Skattekostnad på ordinært resultat	4	229 951	-341 090
14 016 743	6 967 613	Årsresultat		11 908 723	8 283 871
		Minoritetsdel av årsresultat		-486 309	228 530
		Majoritetsdel av årsresultat		12 395 032	8 055 342
		Overføringer			
		Utbytte	11		
14 016 743	6 967 613	Overført annen egenkapital	11		
14 016 743	6 967 613	Sum overføringer			



Balanse 2022

Morselskap		Telemark Bilruter AS	Konsern		
31.12.2022	31.12.2021	BALANSE EIGEDELAR	Note	31.12.2022	31.12.2021
		ANLEGGSMIDDEL			
		Immaterielle eigedelar			
0	0	Utsett skattefordel	4	379 819	431 367
0	0	Goodwill	5	2 881 353	1 917 487
0	0	Sum immaterielle eigedelar		3 261 172	2 348 854
		Varige driftsmiddel			
0	0	Tomter, bygningar og annan fast eigedom	6, 12	128 771 923	92 414 640
707 500	17 837 000	Driftslausøyre, inventar, verktøy, o.l.	6, 12	127 633 866	78 759 059
707 500	17 837 000	Sum varige driftsmiddel		256 405 789	171 173 699
		Finansielle anleggsmiddel			
43 481 319	40 000 367	Investeringar i dotterselskap	7	0	0
4 800 000	4 800 000	Inv. i tilknytt selskap/felleskontr. verksemder	7	11 354 347	10 445 078
1 606 004	1 606 004	Investering i aksjar og andelar	8	1 606 004	1 606 004
0	0	Langsiktige fordringar	9	5 699	190 000
49 887 323	46 406 371	Sum finansielle anleggsmiddel		12 966 050	12 241 082
50 594 823	64 243 371	SUM ANLEGGSMIDDEL		272 633 011	185 763 634
		OMLØPSMIDDEL			
0	0	Varelager		1 137 213	0
		Fordringar			
2 379 135	6 295 097	Kundefordringar	2, 12	27 356 880	21 001 572
37 418 333	8 248 194	Andre fordringar	2	4 010 158	5 390 448
39 797 468	14 543 291	Sum fordringar		31 367 038	26 392 020
		Bankinnskot, kontantar og liknande			
27 779 435	18 385 963	Bankinnskot, kontantar og liknande	12	34 159 648	40 137 759
27 779 435	18 385 963	Sum bankinnskot, kontantar og liknande		34 159 648	40 137 759
67 576 903	32 929 254	SUM OMLØPSMIDDEL		66 663 899	66 529 779
118 171 726	97 172 625	SUM EIGEDELAR		339 296 910	252 293 413




Balanse 2022

Morselskap	Telemark Bilruter AS		Konsern		
31.12.2022	31.12.2021	BALANSE EIGENKAPITAL	Note	31.12.2022	31.12.2021
		Innskoten egenkapital			
2 280 600	2 280 600	Selskapskapital	10, 11	2 280 600	2 280 600
-21 800	-15 800	Eigne aksjar	11	-21 800	-15 800
15 172 600	15 172 600	Overkurs	11	15 172 600	15 172 600
284 442	284 442	Annan innskoten egenkapital	11	284 442	284 442
17 715 842	17 721 842	Sum innskoten egenkapital		17 715 842	17 721 842
		Opptent egenkapital			
81 260 979	67 382 236	Annan egenkapital	11	108 155 624	95 890 557
81 260 979	67 382 236	Sum opptent egenkapital		108 155 624	95 890 557
0	0	Minoritetsinteressar	11	2 366 064	2 860 404
98 976 821	85 104 078	SUM EIGENKAPITAL		128 237 530	116 472 802
		GJELD			
		Avsetnad for forpliktingar			
838 761	196 909	Utsett skatt	4	0	0
838 761	196 909	Sum avsetnad for forpliktingar		0	0
		Anna langsiktig gjeld			
9 500 000	0	Gjeld til kredittinstitusjonar	12	170 337 208	29 511 432
9 500 000	0	Sum anna langsiktig gjeld		170 337 208	29 511 432
		Kortsiktig gjeld			
0	0	Gjeld til kredittinstitusjonar	12	0	74 149 349
311 281	2 874 747	Leverandørgjeld	2	15 759 369	10 658 224
0	0	Betalbar skatt	4	0	0
1 024 091	2 311 830	Skuldige offentlege avgifter		10 566 040	7 487 211
7 520 772	6 685 061	Anna kortsiktig gjeld	2	14 396 763	14 014 395
8 856 144	11 871 638	Sum kortsiktig gjeld		40 722 172	106 309 179
19 194 905	12 068 547	SUM GJELD		211 059 380	135 820 611
118 171 726	97 172 625	SUM EIGENKAPITAL OG GJELD		339 296 910	252 293 413

31. desember 2022 - Seljord, 11. mai 2023



Olav Veum
Styreleiar


Morten Olav Dyrud
Nestleiar


Marie Bergsli
Styremedlem


Hilde Fjellheim
Styremedlem


Knut Sjørsund
Styremedlem


Tor Einar Andersson
Styremedlem


Øyvind Gletne
Styremedlem


Kenneth Lindquist
Dagleg leiar

Rekneskapsprinsipp

Årsrekneskapen er sett opp i samsvar med rekneskapslova og god rekneskapsskikk.

Overføring av verksemd

Frå 1.1.22 er buss- og godsverksemd overført frå morselskapet til dotterselskapa.

Verksemda i morselskapet er etter dette administrasjonstenester til dotterselskapa samt forvaltning av eigarskap i dotterselskap, tilknytt selskap og andre investeringar.

Transaksjonen er ført etter konsernkontinuitet i selskapa, kontinuitetsavvik er ført mot aksjar i dotterselskap.

Konsolidering

I konsernrekneskapen er alle interne mellomverande og tenester eliminera. Minoritetsinteresser er utrekna og skilt ut på eigen post i rekneskapen. Konsernet består av morselskapet, dotterselskapa Telemark Bilruter Buss AS (100 %), Telemark Bilruter Eigedom AS (100 %), Telemark Transportservice AS (100 %), Telemark Godslinjer AS (90 %), Brøløsvegen 7 AS (100 %), Telemark Storbilservice AS (100 %) og Container Transport Larvik AS (100 %) og dotterdotterselskapet Råvarepartner AS.

Goodwill ved oppkjøp av dotterselskap er rekna på majoritetens andel.

Salsinntekter

Inntektsføring ved sal av varer og tenester skjer på tidspunkt for levering.

Dotterselskap/Tilknytt selskap

Dotterselskap og tilknytt selskap er vurdert etter kostmetoden i selskapsrekneskapen. Investeringa er vurderer til kostpris for aksjane med mindre nedskrivning har vore nødvendig. Det er gjort nedskrivning til verkeleg verdi når verdifall skuldast årsaker som ikkje kan bli rekna for å vera forbigåande og det er nødvendig etter god rekneskapsskikk. Nedskrivningar er reversert når grunnlaget for nedskrivning ikkje lenger er til stades.

I konsernrekneskapen er tilknytt selskap innarbeidd etter eigenkapitalmetoden.

Utbytte og andre utdelingar er inntektsført same år som det er avsett i dotterselskapet.

Aksjar

Aksjar er bokført til lågaste verdi av kostpris og verkeleg verdi i selskapsrekneskapen.

Klassifisering og vurdering av balansepostar

Omløpsmiddel og kortsiktig gjeld omfattar postar som forfell til betaling innan eitt år etter balansedagen. Øvrige postar er klassifisera som anleggsmiddel/langsiktig gjeld. Omløpsmiddel er vurdert til lågaste av kostpris og verkeleg verdi. Kortsiktig gjeld er balanseført til nominelt beløp på etableringstidspunktet.

Anleggsmiddel er vurdert til kostpris, men vert nedskrive til verkeleg verdi dersom verdifallet ikkje er forventa å vera forbigåande. Langsiktig gjeld er balanseført til nominelt beløp på etableringstidspunktet.

Fordringar

Kundefordringar og andre fordringar er oppført i balansen til pålydande etter frådrag for avsetning til forventa tap. Avsetning til tap er gjort på grunnlag av individuelle vurderingar av dei enkelte fordringane. I tillegg gjer ein for dei øvrige kundefordringane ei uspesifisert avsetjing for å dekkje forventa tap.

Varige driftsmiddel

Varige driftsmiddel er balanseført og blir avskrive over driftsmiddelets forventa levetid. Direkte vedlikehald av driftsmiddel er kostnadsført løpande under driftskostnader, medan påkostingar eller utbetringar blir lagt til driftsmiddelets kostpris og avskrive i takt med driftsmiddelet. Dersom gjenvinnbart beløp av driftsmiddelet er lågare enn balanseført verdi blir det gjort nedskrivning. Gjenvinnbart beløp er det høgaste av netto salsverdi og verdi i bruk. Verdi i bruk er noverdien av dei framtidige konstantraumane som egedelane er forventa å generere.

Leigeavtaler som oppfyller vilkåra for finansiell leasing vert balanseført ved anskaffelse av driftsmiddelet, og avskrive over forventa levetid. Leigebetalningane vert splitta i rentekostnader og avdrag.

Pensjonar

Selskapet har innskotsbasert pensjonsordning for sine tilsette. Ordninga tilfredsstillar krava i lov om obligatorisk tenestepensjon (OTP). Framtidige ytingar vil variere med avkastning på innskotte premiar. Rekneskapsmessig kostnad tilsvarar årets premie/innskot.



Skatt

Skattekostnaden i resultatregnskapen omfattar både periodens betalbare skatt og endring i utsett skatt. Utsett skatt er berekna med 22 % på grunnlag av dei midlertidige forskjellane som eksisterar mellom rekneskapsmessige og skattemessige verdiar. Skatteaukande og skattereduserande midlertidige skilnader som reverserar eller kan reversere i samme periode, er utlikna og nettoført.

Bruk av estimat

Leiinga har brukt estimat og føresetnadar som har påverka resultatet og verdsetjing av egedelar og gjeld, samt usikre egedelar og forpliktingar på balansedagen under utarbeiding av årsrekneskapen iht. god rekneskapskikk.

Kontantstrømoppstilling

Kontantstrømoppstillinga er utarbeidd etter den indirekte metoden.



Noter til rekneskapen for 2022

Note 1. Salsinntekter (alle tal i 1000)

	Morselskap		Konsern	
	2022	2021	2022	2021
Område for verksemda:				
Persontrafikk	0	36 443	53 471	35 349
Godstrafikk	0	6 575	189 611	131 728
Sum	0	43 018	243 082	167 077

Geografisk fordeling:

Alt av selskapet sitt sal i året er i Noreg.

Mottekne offentlege tilskot er inkl. i anna driftsinntekt med tkr 137 for morselskapet og tkr 1 516 for konsernet.

Note 2. Transaksjonar og mellomverande med dotterselskap (alle tal i 1000)

	Morselskap	
	2022	2021
Salsinntekt	0	16 540
Anna driftsinntekt	12 430	2 874
Andre driftskostnader	581	700
Fordringar på dotterselskap	836	7 890
Fordringar på dotterselskap, konsernkontoordning	36 480	0
Kundefordringar på dotterselskap	2 348	2 426
Leverandørgjeld til dotterselskap	2	-219
Kortsiktig gjeld til dotterselskap	202	0
Kortsiktig gjeld til dotterselskap, konsernkontoordning	6 264	0



Note 3. Lønnskostnader, tal på tilsette, godtgjersle mv (alle tal i 1000)

Lønnskotnadar	Morselskap		Konsern	
	2022	2021	2022	2021
Løner	6 135	22 247	89 828	68 919
Arbeidsgjevaravgift	1 069	3 525	11 677	9 569
Pensjonskostnadar *)	732	1 713	4 310	3 343
Andre ytingar	640	1 132	2 216	1 325
Sum	8 577	28 617	108 031	83 156

*) I tillegg kjem tilsettes pensjonsandel

Tal på utførte årsverk	11	49	170	140
------------------------	----	----	-----	-----

Morselskapet og konsernet har innskotsbaserte pensjonsordningar som dekker krava til obligatorisk tenestepensjon, OTP.

Ytingar til leiande personar:	Dagleg leiar	Styret
Løn	1 230	484
Pensjonspremie	156	0
Anna godtgjersle	234	0
Sum	1 621	484

Det er ingen bonusavtaler for dagleg leiar/styreleiar. Det er avtala vederlag tilsvarande 6 månaders løn ved opphøyr av arbeidsforhold for dagleg leiar. Det er ikkje gjeve lån til eller stilt sikkerheit for dagleg leiar, styreleiar eller andre nærstående personar.

Revisor:	Morselskap		Konsern	
Kostnadsført honorar til revisor ekskl. mva:	2022	2021	2022	2021
Revisjonshonorar	201	185	480	361
Andre tenester	99	202	377	246
Skatte- og avgiftsmessig bistand	162	305	259	434



Noter til rekneskapen for 2022

Note 4. Skatt (alle tal i 1000)

Årets skattekostnad fordeler seg på:	Morselskap		Konsern	
	2022	2021	2022	2021
Betalbar inntektsskatt	44	0	0	0
Endring i utsett skatt	409	-119	-230	346
Skatteeffekt konsernbidrag kun ført i balansen	0	0	0	0
For mykje/lite avsett skatt tidlegare år	0	0	0	-4
Sum skattekostnad	453	-119	-230	342

Berekening av årets skattegrunnlag:	Morselskap	
	2022	2021
Resultat før skattekostnad	14 470	6 849
Permanente skilnader *)	-12 409	-7 388
Resultatandel tilknytt selskap	0	0
Resultatført konsernbidrag	-836	-4 790
Endring i midlertidige skilnader	534	-1 027
Anvendt framførbart underskot	-2 393	0
Mottatt konsernbidrag	836	4 790
Avgitt kosernbidrag	-202	0
Årets skattegrunnlag	0	-1 566
Betalbar skatt 22 %	0	0

Oversikt over midlertidige skilnader:	Morselskap		Konsern	
	31.12.2022	31.12.2021	31.12.2022	31.12.2021
Omløpsmiddel / kortsiktig gjeld	3	-156	-433	-2 505
Anleggsmiddel	893	-202	23 072	4 840
Gevinst- og tapskonto	2 916	3 646	2 865	3 582
Finansiell leasing	0	0	1 516	-224
Framførbart underskot	0	-2 393	-28 774	-7 305
Sum	3 813	895	-1 753	-1 613
Postar som ikkje er balanseført som utsett skattefordel			27	-348
Sum			-1 726	-1 961
22 % utsett skatt/skattefordel	839	197	-380	-431
Endring utsett skatt	642		52	
Endring utsett skatt ført mot aksjer/egenkapital	-233		-282	
Resultatført endring utsett skatt	409		-230	



	Morselskap	
Forklaring til kvifor årets skattekostnad ikkje utgjer 22% av resultat før skatt:		
22% av resultat før skatt	3 183	1 507
Permanente skilnader inkl. resultatandel TS (22%)*	-2 730	-1 625
Effekt av ikkje balanseført utsett skattefordel	0	0
For mykje berekna skatt i fjor	0	0
Berekna skattekostnad	453	-119
Bokført skattekostnad	453	-119

* Inkl. ikkje frådragsberettiga kostnader, som til dømes representasjon, gåver og kontingentar. Vidare er aksjeutbyte og nedskrivning av aksjar medteke her.

Note 5. Immaterielle eigedelar (alle tal i 1000)

	Goodwill morselskap	Goodwill konsern
Anskaffelseskost per 01.01.	11 151	19 273
Tilgang goodwill		1 690
Anskaffelseskost 31.12.	11 151	20 963
Akkumulerte avskrivningar 31.12.	-11 151	-18 082
Bokført verdi 31.12.	0	2 881
Årets avskrivningar	0	-726

Tilgang goodwill i konsernet er knytt til kjøp av Container Transport Larvik AS og dotterselskapet Råvarepartner AS. Goodwill frå tidlegare år er knytt til kjøp av verksemd frå Gundersen Transport AS. Selskapet nyttar lineære avskrivningar for goodwill. Den økonomiske levetida er rekna til 5-7 år, basert på analyse på oppkjøpstidspunktet.



Noter til rekneskapen for 2022

Note 6. Varige driftsmiddel (alle tal i 1000)

Varige driftsmiddel:	Morselskap		Konsern	
	Vognpark, maskiner og utstyr	Bygninger og annen fast eiendom	Vognpark, maskiner og utstyr	Bygninger og annen fast eiendom
Anskaffelseskost 01.01.	116 376	0	254 909	100 636
Tilgang kjøpte driftsmiddel	0	0	72 538	38 805
Avgang til kostpris/Utrangering	-115 304	0	-95 853	-2 208
Anskaffelseskost 31.12.	1 072	0	231 595	137 233
Akkumulera av- og nedskrivningar 31.12.	-365	0	-103 961	-8 461
Bokført verdi 31.12.	707	0	127 634	128 772
Årets avskrivningar	-226	0	-19 510	-1 544
Årets nedskrivningar	0	0	0	0
Gevinst ved sal av driftsmiddel	221	0	7 000	12 870
Tap ved sal av driftsmiddel	0	0	0	0
Avskrivningsplan	Lineær		Lineær	Lineær
Økonomisk levetid	4-5 år		3-8 år	20-50 år

Konsernet har endra avskrivningsprinsipp for ekspressbussar og lastebilar i 2022 ved bruk av knekkpunktsløysinga. Tidlegare er det nytta saldoavskrivningar for ekspressbussar og lastebilar, frå 2022 er det lineære avskrivningar med restverdi. Effekt av endringa utgjer ein reduksjon i avskrivningar på tkr 7 673 for 2022.

Avskrivningsprinsipp for bygg er lineære avskrivningar med utrangeringsverdi. Tomter vert ikkje avskrive.

Selskapet gjer ei årlig vurdering av bokførte verdiar og økonomisk levetid, og endringar i estimat inngår i avskrivningar/nedskrivningar.

Leasingkontraktar:

Konsernet har inngått kontraktar med leasing av godsvogner og tilhengarar. Kontraktar som oppfyller vilkåra for finansiell leasing er balanseført med totalt tkr 63 663 i konsernet. Disse er inkludera i varige driftsmiddel. Avskrivningar på desse utgjer tkr 7 730. Leasingkontraktane har ei løpetid frå 1 til 8 år. Kostnadsført leige på ikkje balanseførte kontraktar i rekneskapsåret utgjer tkr 1 789 for konsernet.



Note 7. Datterselskap/tilknytt selskap/felleskontrollera verksemd (alle tal i 1000)

Firma	Anskaffelses- tidspunkt	Forretnings- kontor	Eigarandel	Stemmeandel
Datterselskap				
Telemark Transportservice AS	2001	Skien	100 %	100 %
Telemark Godslinjer AS	2010	Seljord	90 %	90 %
Telemark Bilruter Buss AS	1998	Skien	100 %	100 %
Telemark Bilruter Eigedom AS	2017	Seljord	100 %	100 %
Brøløsvegen 7 AS	2021	Seljord	100 %	100 %
Container Transport Larvik AS	2022	Larvik	100 %	100 %
Råvarepartner AS (eigd av Container Transport Larvik AS)	2022	Larvik	100 %	100 %
Telemark Storbilservice AS	2022	Seljord	100 %	100 %
Tilknytt selskap				
Agder Buss AS	2013	Evje og Hornnes	50 %	50 %
Telemark Gjenvinning AS (eigd av Telemark Godslinjer AS)	2021	Bø	50 %	50 %
	Andel resultat inkl. avskr. meirverdiar	Andel inkl. meirverdi	Bokført verdi i selskapsrekneskap	
Agder Buss AS	934	10 438	4 800	
Telemark Gjenvinning AS (eigd av Telemark Godslinjer AS)	(25)	916	1 000	

Aksjar i datterselskap og tilknytt selskap er ført til historisk kost (ev. nedskrive til verkeleg verdi) i selskapsrekneskapen. Nedskrivning blir tilbakeført når grunnlaget for nedskrivning ikkje lenger er til stades. Tilbakebetaling av aksjekapital reduserar bokført verdi, medan ny betalt eigenkapital aukar bokført verdi.

Selskapet har i 2022 seld aksjane i datterselskapet Strømdalsjordet 1 AS. Gevinst på tkr 12 783 inngår i linja Inntekt på investering i datterselskap.

Note 8. Aksjar (alle tal i 1000)

Konsern og morselskap	Kostpris	Bokført verdi
NOR-WAY Bussekspress AS	1 668	1 300
Diverse mindre postar	306	306
Sum		1 606



Noter til rekneskapen for 2022

Note 9. Fordringar med forfall seinare enn eitt år (alle tal i 1000)

Fordringar med forfall seinare enn eitt år:	Morselskap		Konsern	
	2022	2021	2022	2021
Anna lån	0	0	0	0
Sum	0	0	0	0

Note 10. Aksjekapital og aksjonærinformasjon

Aksjekapitalen består av:	Antal	Pålydande	Bokført
Aksjar	11 403	200	2 281
Sum	11 403		2 281
Talet på eigne aksjar	109		
Sum utestående aksjar	11 294		

Dei største aksjonærane i selskapet er:	Stemmeandel og eigarandel i %	Antal aksjar
Vinje kommune	16,9 %	1 911
Morgedal AS, Knut Gjersund, styremedlem	10,6 %	1 201
Sparebanken DIN	10,0 %	1 131
Fyresdal kommune	8,0 %	898
Fossli, Vrål	4,8 %	541
Tide ASA	3,8 %	425
Tinn Billag AS	3,4 %	388
Straand, Johan S.	3,2 %	358
Seljord kommune	2,7 %	310
Stiftinga Tannlege Aa. H. Felland	2,5 %	283
Aanondsen, Svein	2,4 %	270
Gundersen Transport AS	2,4 %	267
Straand, Svein Olav	2,3 %	261
Tokke kommune	2,3 %	255
Niwo AS	2,0 %	225
Straand, Johan T.	1,2 %	141
Gummiservice AS	1,1 %	125
Straand, Sigrid Ingebjørg	1,0 %	118
Straand, Olav J.	1,0 %	115
Haugerød & Nilsen AS	1,0 %	113

I tillegg eig fylgjande styremedlemmar aksjar i selskapet:

Dyrud Eigedom AS, Morten Olav Dyrud, styremedlem	109
--	-----

Alle aksjar har same stemmerett på generalforsamlinga.



Note 11. Eigenkapital (alle tal i 1000)

	Aksje- kapital	Eigne aksjar	Overkurs	Annan innskoten eigenkapital	Annan eigenkapital		Sum eigenkapital
Morselskap							
Eigenkapital 01.01.	2 281	-15	15 173	284	67 382		85 104
Årets resultat					14 017		14 017
Kjøp av egne aksjar		-6			-138		-144
Eigenkapital 31.12.	2 281	-21	15 173	284	81 261		98 977

	Aksje- kapital	Eigne aksjar	Overkurs	Annan innskoten eigenkapital	Annan eigenkapital	Minoritets- interesser	Sum eigenkapital
Konsern							
Eigenkapital 01.01.	2 281	-15	15 173	284	95 890	2 860	116 473
Årets resultat					12 395	-486	11 909
Konsernkontinuitet					8	-8	0
Kjøp av egne aksjar		-6			-138		-144
Eigenkapital 31.12.	2 281	-21	15 173	284	108 155	2 366	128 238

Note 12. Langsiktig gjeld, pant og garantiar

	Morselskap		Konsern	
	2022	2021	2022	2021
Langsiktig gjeld med forfall seinare enn 5 år:				
Gjeld til kredittinstitusjonar	0	0	0	0
Sum	0	0	0	0

Langsiktig gjeld:

Pantesikret gjeld	9 500	0	108 250	15 632
Leasinggjeld	0	0	62 087	13 879
Byggelån (kortsiktig gjeld)	0	0	0	73 487

Pantsette egedelar:

Bankinnskot som sikring av skattetrekk	442	1 121	3 863	3 020
Tomter, bygningar og anna fast eigedom	0	0	128 124	90 698
Vognpark og lausøyre, inkl leasa driftsmiddel	0	0	53 930	60 922
Fordringar	0	0	24 978	15 232
Sum	442	1 121	210 895	169 872



Noter til rekneskapen for 2022

Pantesikret gjeld på tkr 108 250 er inngått med korte forfall og har ordinær fornying hausten 2023. Av pantesikret gjeld er det tkr 98 750 som gjeld dotterselskapet Telemark Bilruter Eigedom AS som det er knytt lånevilkår til basert på forholdet mellom renteberande gjeld og driftsresultat før avskrivningar (EBITDA). Pr 31.12.22 var selskapet i brot med lånevilkåra. Selskapet har motteke stadfesting (waiver) frå banken som gjeld fram til neste rapportering av halvårstal med rapporteringsfrist 31.10.23, og lånet er difor klassifisert som langsiktig gjeld.

Telemark Bilruter konsernet har ei konsernkontoavtale saman med dotterselskapa, det er morselskapet Telemark Bilruter AS som er konsernkontoeigar. For morselskapet er konsernets netto innskot presentert som bankinnskot. Konsernet har ein konsernkontokreditt på tkr 15 000 og ei garantiramme på tkr 30 000 for kontrakts- og løyvegarantiar.

	Konsern	
	2022	2021
Konsernkontokreditt	15 000	3 337
Innestående/Trekk 31.12	34 160	40 138
Unytta trekk på kassekreditt	49 160	43 475



Kontantstrømoppstilling

Morselskap		Telemark Bilruter AS	Konsern	
2022	2021	KONTANTSTRÅMOPPSTILLING	2022	2021
(heile 1.000)	(heile 1.000)		(heile 1.000)	(heile 1.000)
Kontantstrømmer frå operasjonelle aktivitetar				
14 470	6 849	Resultat før skattekostnad	11 679	8 625
0	715	Betalte skattar	0	938
-221	-2 573	Netto gevinst ved sal av anleggsmiddel	-19 870	-12 039
-13 619	-12 210	Resultatandel dotterselskap / tilknytt selskap	-909	-388
0	-17	Resultatført utbytte andre aksjar	0	-17
226	6 357	Av- og nedskrivningar	21 779	21 784
0	368	Nedskrivning aksjar	0	368
0	0	Endring i varelager	-1 137	0
3 916	-2 095	Endring i kundefordringar	611	-6 199
-2 563	-2 134	Endring i leverandørgjeld	1 494	124
-6 660	3 201	Endring i andre tidsavgrensingspostar	3 360	1 336
-4 452	-1 538	Netto kontantstrøm frå operasjonelle aktivitetar	17 006	14 531
Kontantstrømmer frå investeringsaktivitetar				
18 183	3 900	Innbetaling ved sal av anleggsmiddel	23 665	16 034
0	-11 325	Utbetaling ved kjøp av varige driftsmiddel	-47 772	-114 864
0	17	Innbetaling av utbytte	0	17
4 890	3 661	Innbetaling av konsernbidrag	0	0
0	-3 000	Utbetaling ved utlån	0	0
3 000	0	Innbetaling ved utlån	0	0
13 963	7 862	Innbetaling ved sal av aksjar	0	0
-5 329	-1 068	Utbetaling ved kjøp av aksjar	-4 329	-2 068
0	0	Kontantar overteke ved oppkjøp	3 364	0
34 706	47	Netto kontantstrøm frå investeringsaktivitetar	-25 071	-100 882
Kontantstrømmer frå finansaktivitetar				
0	0	Innbetaling av ny eigenkapital	0	0
0	0	Utbetaling av utbytte	0	0
-144	-182	Utbetaling kjøp egne aksjar	-144	-182
10 000	0	Innbetaling ved opptak av langsiktig gjeld	110 000	0
-500	0	Utbetaling ved nedbetaling av langsiktig gjeld	-33 619	0
-30 216	0	Netto endring konsernkontoordning	0	0
0	0	Endring av kortsiktig gjeld og kassekreditt	-74 149	75 681
-20 860	-182	Netto kontantstrøm frå finansaktivitetar	2 087	75 498
9 394	-1 674	Netto endring i kontantar og bankinnskot	-5 978	-10 853
18 386	20 060	Kontantar og bankinnskot pr. 01.01.	40 138	50 990
27 780	18 386	Kontantar og bankinnskot pr.31.12.	34 160	40 138
442	1 121	Av bankinnskota utgjør skattetreksmiddel	3 863	3 020



Melding fra revisor



Building a better
working world

Statsautoriserte revisorer
Ernst & Young AS

Brølesvegen 57, 3840 Seljord
Postboks 123, 3833 Bø i Telemark

Foretaksregisteret: NO 976 389 387 MVA
Tlf: +47 24 00 24 00

www.ey.no
Medlemmer av Den norske Revisorforening

UAVHENGIG REVISORS BERETNING

Til generalforsamlingen i Telemark Bilruiter AS

Konklusjon

Vi har revidert årsregnskapet for Telemark Bilruiter AS som består av selskapsregnskapet og konsernregnskapet. Selskapsregnskapet og konsernregnskapet består av balanse per 31. desember 2022, resultatregnskap og kontantstrømpoppstilling for regnskapsåret avsluttet per denne datoen og noter til årsregnskapet, herunder et sammendrag av viktige regnskapsprinsipper.

Etter vår mening oppfylder årsregnskapet gjeldende lovkrav og gir et rettviseende bilde av selskapets og konsernets finansielle stilling per 31. desember 2022 og av deres resultater og kontantstrømmer for regnskapsåret avsluttet per denne datoen i samsvar med regnskapslovens regler og god regnskapsskikk i Norge.

Grunnlag for konklusjon

Vi har gjennomført revisjonen i samsvar med International Standards on Auditing (ISA-ene). Våre oppgaver og plikter i henhold til disse standardene er beskrevet nedenfor under *Revisors oppgaver og plikter ved revisjonen av årsregnskapet*. Vi er uavhengige av selskapet og konsernet i samsvar med kravene i relevante lover og forskrifter i Norge og *International Code of Ethics for Professional Accountants* (inkludert internasjonale uavhengighetsstandarder) utstedt av International Ethics Standards Board for Accountants (IESBA-reglene), og vi har overholdt våre øvrige etiske forpliktelser i samsvar med disse kravene. Innhentet revisjonsbevis er etter vår vurdering tilstrekkelig og hensiktsmessig som grunnlag for vår konklusjon.

Øvrig informasjon

Øvrig informasjon omfatter informasjon i selskapets årsrapport bortsett fra årsregnskapet og den tilhørende revisjonsberetningen. Styret og daglig leder (ledelsen) er ansvarlig for den øvrige informasjonen. Vår konklusjon om revisjonen av årsregnskapet dekker ikke den øvrige informasjonen, og vi attesterer ikke den øvrige informasjonen.

I forbindelse med revisjonen av årsregnskapet er det vår oppgave å lese den øvrige informasjonen med det formål å vurdere om årsberetningen inneholder de opplysninger som skal gis i henhold til gjeldende lovkrav og hvorvidt det foreligger vesentlig inkonsistens mellom den øvrige informasjonen og årsregnskapet eller kunnskap vi har opparbeidet oss under revisjonen, eller hvorvidt den tilsynelatende inneholder vesentlig feilinformasjon. Dersom vi konkluderer med at den øvrige informasjonen inneholder vesentlig feilinformasjon eller ikke inneholder de opplysninger som skal gis i henhold til gjeldende lovkrav, er vi pålagt å rapportere det.

Vi har ingenting å rapportere i så henseende, og vi mener at årsberetningen er konsistent med årsregnskapet og inneholder de opplysninger som skal gis i henhold til gjeldende lovkrav.

Ledelsens ansvar for årsregnskapet

Ledelsen er ansvarlig for å utarbeide årsregnskapet og for at det gir et rettviseende bilde i samsvar med regnskapslovens regler og god regnskapsskikk i Norge. Ledelsen er også ansvarlig for slik intern kontroll som den finner nødvendig for å kunne utarbeide et årsregnskap som ikke inneholder vesentlig feilinformasjon, verken som følge av misligheter eller feil.

Ved utarbeidelsen av årsregnskapet må ledelsen ta standpunkt til selskapets og konsernets evne til fortsatt drift og opplyse om forhold av betydning for fortsatt drift. Forutsetningen om fortsatt drift skal



legges til grunn for årsregnskapet med mindre ledelsen enten har til hensikt å avvike selskapet, konsernet eller virksomheten, eller ikke har noe annet realistisk alternativ.

Revisors oppgaver og plikter ved revisjonen av årsregnskapet

Vårt mål er å oppnå betryggende sikkerhet for at årsregnskapet som helhet ikke inneholder vesentlig feilinformasjon, verken som følge av misligheter eller feil, og å avgi en revisjonsberetning som inneholder vår konklusjon. Betyggende sikkerhet er en høy grad av sikkerhet, men ingen garanti for at en revisjon utført i samsvar med ISA-ene, alltid vil avdekke vesentlig feilinformasjon. Feilinformasjon kan skyldes misligheter eller feil og er å anse som vesentlig dersom den enkeltvis eller samlet med rimelighet kan forventes å påvirke de økonomiske beslutningene som brukerne foretar på grunnlag av årsregnskapet.

Som del av en revisjon i samsvar med ISA-ene, utøver vi profesjonelt skjønn og utviser profesjonell skepsis gjennom hele revisjonen. I tillegg:

- identifiserer og vurderer vi risikoen for vesentlig feilinformasjon i årsregnskapet, enten det skyldes misligheter eller feil. Vi utformer og gjennomfører revisjonshandlinger for å håndtere slike risikoer, og innhenter revisjonsbevis som er tilstrekkelig og hensiktsmessig som grunnlag for vår konklusjon. Risikoen for at vesentlig feilinformasjon som følge av misligheter ikke blir avdekket, er høyere enn for feilinformasjon som skyldes feil, siden misligheter kan innebære samarbeid, forfalskning, bevisste utelatelser, uriktige fremstillinger eller overstyring av intern kontroll.
- opparbeider vi oss en forståelse av den interne kontrollen som er relevant for revisjonen, for å utforme revisjonshandlinger som er hensiktsmessige etter omstendighetene, men ikke for å gi uttrykk for en mening om effektiviteten av selskapets og konsernets interne kontroll.
- evaluerer vi om de anvendte regnskapsprinsippene er hensiktsmessige og om regnskapsestimaterne og tilhørende noteopplysninger utarbeidet av ledelsen er rimelige.
- konkluderer vi på om ledelsens bruk av fortsatt drift-forutsetningen er hensiktsmessig, og, basert på innhentede revisjonsbevis, hvorvidt det foreligger vesentlig usikkerhet knyttet til hendelser eller forhold som kan skape betydelig tvil om selskapets og konsernets evne til fortsatt drift. Dersom vi konkluderer med at det eksisterer vesentlig usikkerhet, kreves det at vi i revisjonsberetningen henleder oppmerksomheten på tilleggsopplysningene i årsregnskapet, eller, dersom slike tilleggsopplysninger ikke er tilstrekkelige, at vi modifiserer vår konklusjon. Våre konklusjoner er basert på revisjonsbevis innhentet frem til datoen for revisjonsberetningen. Etterfølgende hendelser eller forhold kan imidlertid medføre at selskapet og konsernet ikke kan fortsette driften.
- evaluerer vi den samlede presentasjonen, strukturen og innholdet i årsregnskapet, inkludert tilleggsopplysningene, og hvorvidt årsregnskapet gir uttrykk for de underliggende transaksjonene og hendelsene på en måte som gir et rettviseende bilde.
- innhenter vi tilstrekkelig og hensiktsmessig revisjonsbevis vedrørende den finansielle informasjonen til enhetene eller forretningsområdene i konsernet for å kunne gi uttrykk for en mening om konsernregnskapet. Vi er ansvarlige for å fastsette strategien for, samt å følge opp og gjennomføre konsernrevisjonen, og vi har et udelt ansvar for konklusjonen på revisjonen av konsernregnskapet.

Vi kommuniserer med styret blant annet om det planlagte omfanget av og tidspunktet for revisjonsarbeidet og eventuelle vesentlige funn i revisjonen, herunder vesentlige svakheter i den interne kontrollen som vi avdekker gjennom revisjonen.

Porsgrunn, 12. mai 2023
ERNST & YOUNG AS

Bård Erik Pedersen
statsautorisert revisor

Uavhengig revisors beretning - Telemark Bilrufer AS 2022

A member firm of Ernst & Young Global Limited



Trelastbil med ny profil fra Telemark Godslinjer



Trekkvogn med sidelaster og ny profil fra Container Transport Larvik



Telemark Bilruter