



## ÅRSREGNSKAPET FOR REGNSKAPSÅRET 2023 - GENERELL INFORMASJON

### Enheten

Organisasjonsnummer: 988 082 562  
Organisasjonsform: Aksjeselskap  
Foretaksnavn: CAESAR HOLDING AS  
Forretningsadresse: c/o Skjelvan  
Bugges veg 4  
7051 TRONDHEIM

### Regnskapsår

Årsregnskapets periode: 01.01.2023 - 31.12.2023

### Konsern

Morselskap i konsern: Nei

### Regnskapsregler

Regler for små foretak benyttet: Ja  
Benyttet ved utarbeidelsen av årsregnskapet til selskapet: Regnskapslovens alminnelige regler

### Årsregnskapet fastsatt av kompetent organ

Bekreftet av representant for selskapet: Torbjørn Alseth  
Dato for fastsettelse av årsregnskapet: 30.05.2024

### Grunnlag for avgivelse

År 2023: Årsregnskapet er elektronisk innlevert  
År 2022: Tall er hentet fra elektronisk innlevert årsregnskap fra 2023

*Det er ikke krav til at årsregnskapet m.v. som sendes til Regnskapsregisteret er undertegnet. Kontrollen på at dette er utført ligger hos revisor/enhetens øverste organ. Sikkerheten ivaretas ved at innsender har rolle/rettighet for innsending av årsregnskapet via Altinn, og ved at det bekreftes at årsregnskapet er fastsatt av kompetent organ.*

Brønnøysundregistrene, 23.05.2025



## Resultatregnskap

Beløp i: NOK	Note	2023	2022
<b>RESULTATREGNSKAP</b>			
<b>Inntekter</b>			
Sum inntekter		0	0
<b>Kostnader</b>			
Annen driftskostnad	1	89 964	92 674
Sum kostnader		89 964	92 674
<b>Driftsresultat</b>		<b>-89 964</b>	<b>-92 674</b>
<b>Finansinntekter og finanskostnader</b>			
Annen renteinntekt		139	42
Annen finansinntekt	2	107 505	48 377
Verdøkning av finansielle instrumenter vurdert til virkelig verdi	3	40 123	0
Sum finansinntekter		147 767	48 419
Verdireduksjon av finansielle instrumenter vurdert til virkelig verdi		0	40 123
Annen rentekostnad		-16 605	12 984
Annen finanskostnad	4	14 376	55 614
Sum finanskostnader		-2 229	108 721
<b>Netto finans</b>		<b>149 996</b>	<b>-60 302</b>
<b>Resultat før skattekostnad</b>		<b>60 031</b>	<b>-152 976</b>
Skattekostnad		-3 445	-29 663
<b>Årsresultat</b>		<b>63 477</b>	<b>-123 313</b>
<b>Overføringer og disponeringer</b>			
Annen egenkapital		63 477	-123 313
Sum overføringer og disponeringer		63 477	-123 313



## Balanse

Beløp i: NOK	Note	2023	2022
<b>BALANSE - EIENDELER</b>			
<b>Anleggsmidler</b>			
<b>Immaterielle eiendeler</b>			
Sum immaterielle eiendeler		0	0
<b>Varige driftsmidler</b>			
Sum varige driftsmidler		0	0
<b>Finansielle anleggsmidler</b>			
Sum finansielle anleggsmidler		0	0
Sum anleggsmidler		0	0
<b>Omløpsmidler</b>			
<b>Varer</b>			
<b>Fordringer</b>			
Sum fordringer		0	0
<b>Investeringer</b>			
Markedsbaserte aksjer	3	2 331 845	2 386 976
Markedsbaserte obligasjoner	3	1 488 486	1 388 265
Sum investeringer		3 820 331	3 775 241
<b>Bankinnskudd, kontanter og lignende</b>			
Bankinnskudd, kontanter og lignende		26 821	58 903
Sum bankinnskudd, kontanter og lignende		26 821	58 903
Sum omløpsmidler		3 847 151	3 834 144
<b>SUM EIENDELER</b>		<b>3 847 151</b>	<b>3 834 144</b>

## BALANSE - EGENKAPITAL OG GJELD

### Egenkapital



## Balanse

Beløp i: NOK	Note	2023	2022
<b>Innskutt egenkapital</b>			
Aksjekapital		100 000	100 000
Overkurs		185 000	185 000
<b>Sum innskutt egenkapital</b>		<b>285 000</b>	<b>285 000</b>
<b>Opptjent egenkapital</b>			
Annen egenkapital		2 686 266	2 622 789
<b>Sum opptjent egenkapital</b>		<b>2 686 266</b>	<b>2 622 789</b>
<b>Sum egenkapital</b>		<b>2 971 266</b>	<b>2 907 789</b>
<b>Gjeld</b>			
<b>Langsiktig gjeld</b>			
Utsatt skatt		112 788	116 233
<b>Sum avsetninger for forpliktelser</b>		<b>112 788</b>	<b>116 233</b>
<b>Annen langsiktig gjeld</b>			
<b>Sum annen langsiktig gjeld</b>		<b>0</b>	<b>0</b>
<b>Sum langsiktig gjeld</b>		<b>112 788</b>	<b>116 233</b>
<b>Kortsiktig gjeld</b>			
Leverandørgjeld		-28 866	22 368
Annen kortsiktig gjeld	5	791 964	787 754
<b>Sum kortsiktig gjeld</b>		<b>763 098</b>	<b>810 122</b>
<b>Sum gjeld</b>		<b>875 886</b>	<b>926 355</b>
<b>SUM EGENKAPITAL OG GJELD</b>		<b>3 847 151</b>	<b>3 834 144</b>



## Brønnøysundregistrene

### ÅRSREGNSKAP FOR REGNSKAPSÅRET 2023 - GENERELL INFORMASJON

Journalnummer: 2024 473708

#### Enheten

Organisasjonsnummer: 988 082 562  
Organisasjonsform: Aksjeselskap  
Foretaksnavn: CAESAR HOLDING AS  
Forretningsadresse: c/o Skjelvan  
Bugges veg 4  
7051 TRONDHEIM

#### Regnskapsår

Årsregnskapets periode: 01.01.2023 - 31.12.2023

#### Konsern

Morselskap i konsern: Nei

#### Regnskapsregler

Regler for små foretak benyttet: Ja  
Benyttet ved utarbeidelsen av  
årsregnskapet til selskapet: Regnskapslovens alminnelige regler

#### Årsregnskapet fastsatt av kompetent organ

Bekreftet av representant for selskapet: Torbjørn Alseth  
Dato for fastsettelse av årsregnskapet: 30.05.2024

#### Revisjon

Selskapet har besluttet at årsregnskapet  
ikke skal revideres: Ja  
Årsregnskapet er utarbeidet av ekstern  
autorisert regnskapsfører: Ja  
Ekstern autorisert regnskapsfører har i  
løpet av regnskapsåret bistått ved den  
løpende regnskapsføringen eller utført  
andre tjenester for selskapet enn å  
utarbeide årsregnskapet: Ja

#### Grunnlag for avgivelse

År 2023: Årsregnskap er elektronisk innlevert.  
År 2022: Tall er hentet fra elektronisk innlevert årsregnskap fra 2023.

*Det er ikke krav til at årsregnskapet m.v. som sendes til Regnskapsregisteret er undertegnet. Kontrollen på at dette er utført ligger hos revisor/enhetens øverste organ. Sikkerheten ivaretas ved at innsender har rolle/rettighet for innsending av årsregnskapet via Altinn, og ved at det bekreftes at årsregnskapet er fastsatt av kompetent organ.*

Brønnøysundregistrene, 03.06.2024

---

Brønnøysundregistrene  
Postadresse: Postboks 900, 8910 Brønnøysund  
Telefon: 75 00 75 00  
E-post: firmapost@brreg.no Internett: www.brreg.no  
Organisasjonsnummer: 974 760 673



Organisasjonsnr: 988 082 562  
CAESAR HOLDING AS

## RESULTATREGNSKAP

Beløp i: NOK	Note	2023	2022
<b>RESULTATREGNSKAP</b>			
<b>Inntekter</b>			
Sum inntekter		0	0
<b>Kostnader</b>			
Annen driftskostnad	1	89 964	92 674
Sum kostnader		89 964	92 674
<b>Driftsresultat</b>		<b>-89 964</b>	<b>-92 674</b>
<b>Finansinntekter og finanskostnader</b>			
Annen renteinntekt		139	42
Annen finansinntekt	2	107 505	48 377
Verdiøkning av finansielle instrumenter vurdert til virkelig verdi	3	40 123	0
Sum finansinntekter		147 767	48 419
Verdireduksjon av finansielle instrumenter vurdert til virkelig verdi		0	40 123
Annen rentekostnad		-16 605	12 984
Annen finanskostnad	4	14 376	55 614
Sum finanskostnader		-2 229	108 721
<b>Netto finans</b>		<b>149 996</b>	<b>-60 302</b>
<b>Resultat før skattekostnad</b>		<b>60 031</b>	<b>-152 976</b>
Skattekostnad		-3 445	-29 663
<b>Årsresultat</b>		<b>63 477</b>	<b>-123 313</b>
<b>Overføringer og disponeringer</b>			
Annen egenkapital		63 477	-123 313
Sum overføringer og disponeringer		63 477	-123 313



Organisasjonsnr: 988 082 562  
CAESAR HOLDING AS

## BALANSE

Beløp i: NOK	Note	2023	2022
<b>BALANSE - EIENDELER</b>			
<b>Anleggsmidler</b>			
Immaterielle eiendeler			
Sum immaterielle eiendeler		0	0
<b>Varige driftsmidler</b>			
Sum varige driftsmidler		0	0
<b>Finansielle anleggsmidler</b>			
Sum finansielle anleggsmidler		0	0
Sum anleggsmidler		0	0
<b>Omløpsmidler</b>			
<b>Varer</b>			
<b>Fordringer</b>			
Sum fordringer		0	0
<b>Investeringer</b>			
Markedsbaserte aksjer	3	2 331 845	2 386 976
Markedsbaserte obligasjoner	3	1 488 486	1 388 265
Sum investeringer		3 820 331	3 775 241
<b>Bankinnskudd, kontanter og lignende</b>			
Bankinnskudd, kontanter og lignende		26 821	58 903
Sum bankinnskudd, kontanter og lignende		26 821	58 903
Sum omløpsmidler		3 847 151	3 834 144
<b>SUM EIENDELER</b>		<b>3 847 151</b>	<b>3 834 144</b>
<b>BALANSE - EGENKAPITAL OG GJELD</b>			
<b>Egenkapital</b>			
<b>Innskutt egenkapital</b>			
Aksjekapital		100 000	100 000
Overkurs		185 000	185 000
Sum innskutt egenkapital		285 000	285 000
<b>Opptjent egenkapital</b>			
Annen egenkapital		2 686 266	2 622 789
Sum opptjent egenkapital		2 686 266	2 622 789



<b>Sum egenkapital</b>	<b>2 971 266</b>	<b>2 907 789</b>
<b>Gjeld</b>		
<b>Langsiktig gjeld</b>		
Utsatt skatt	112 788	116 233
Sum avsetninger for forpliktelser	112 788	116 233
Annen langsiktig gjeld		
Sum annen langsiktig gjeld	0	0
<b>Sum langsiktig gjeld</b>	<b>112 788</b>	<b>116 233</b>
<b>Kortsiktig gjeld</b>		
Leverandørgjeld	-28 866	22 368
Annen kortsiktig gjeld	5 791 964	787 754
Sum kortsiktig gjeld	763 098	810 122
<b>Sum gjeld</b>	<b>875 886</b>	<b>926 355</b>
<b>SUM EGENKAPITAL OG GJELD</b>	<b>3 847 151</b>	<b>3 834 144</b>



Organisasjonsnr: 988 082 562  
CAESAR HOLDING AS

NOTEOPPLYSNINGER - SELSKAP - alle poster oppgitt i hele tall

## Note

### Regnskapsprinsipper

Årsregnskapet er satt opp i samsvar med regnskapsloven og god regnskapsskikk for små foretak. Klassifisering og vurdering av balanseposter Eiendeler som er knyttet til varekretsløpet er klassifisert som omløpsmidler. Tilsvarende klassifiseres gjeld som kortsiktig hvis gjelden forfaller til betaling innen ett år. Omløpsmidler vurderes til laveste av anskaffelseskost og virkelig verdi. Kortsiktig gjeld balanseføres til nominelt beløp på etableringstidspunktet. Forøvrig er følgende regnskapsprinsipper anvendt: FIFO-metoden for tilordning av anskaffelseskost for ombyttbare finansielle eiendeler, laveste verdis prinsipp for markedsbaserte finansielle omløpsmidler. Skatt Skattekostnaden i resultatregnskapet omfatter både periodens betalbare skatt og endring i utsatt skatt. Utsatt skatt er beregnet med 22% på grunnlag av de midlertidige forskjeller som eksisterer mellom regnskapsmessige og skattemessige verdier, samt skattemessig underskudd til fremføring ved utgangen av regnskapsåret. Skatteøkende og skattereduserende midlertidige forskjeller som reverserer eller kan reversere i samme periode er fastsatt og skattevirkningen er beregnet på nettogrunnlaget. Selskapet har ikke endret regnskapsprinsipp fra 2022 til 2023.

## Note

1

Antall årsverk i regnskapsåret

0.00

Sum Beløp

Balanseført verdi 31.12. Varige driftsmidler Immaterielle eiend.

## Konsernregnskap

Morselskapet sitt navn

Forretningskontor for morselskapet

Begrunnelse for at datterselskap er utelatt fra konsolideringen







Årsregnskap for  
**CAESAR HOLDING AS**  
988082562  
Regnskapsår  
01.01.2023 - 31.12.2023



CAESAR HOLDING AS  
988 082 562

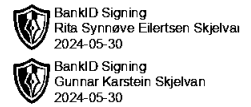
 BankID Signing  
Rita Synnøve Eilertsen Skjelvan  
2024-05-30  
 BankID Signing  
Gunnar Karstein Skjelvan  
2024-05-30

## Resultatregnskap

	Note	2023	2022
<b>Driftskostnader</b>			
Annen driftskostnad	1	-89 964	-92 674
<b>Sum driftskostnader</b>		<b>-89 964</b>	<b>-92 674</b>
<b>Driftsresultat</b>		<b>-89 964</b>	<b>-92 674</b>
<b>Finansinntekter</b>			
Annen renteinntekt		139	42
Annen finansinntekt	2	107 505	48 377
Verdiøkning av finansielle instrumenter vurdert til virkelig verdi	3	40 123	0
<b>Sum finansinntekter</b>		<b>147 767</b>	<b>48 419</b>
<b>Finanskostnader</b>			
Verdireduksjon av finansielle instrumenter vurdert til virkelig verdi		0	-40 123
Annen rentekostnad		16 605	-12 984
Annen finanskostnad	4	-14 376	-55 614
<b>Sum finanskostnader</b>		<b>2 229</b>	<b>-108 721</b>
<b>Netto finans</b>		<b>149 996</b>	<b>-60 302</b>
<b>Resultat før skattekostnad</b>		<b>60 031</b>	<b>-152 976</b>
Skattekostnad		3 445	29 663
<b>Årsresultat</b>		<b>63 477</b>	<b>-123 313</b>
<b>Overføringer</b>			
Annen egenkapital		63 477	-123 313
<b>Sum overføringer</b>		<b>63 477</b>	<b>-123 313</b>



CAESAR HOLDING AS  
988 082 562

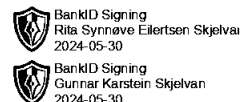


## Balanse

	Note	31.12.2023	31.12.2022
<b>EIENDELER</b>			
<b>Omløpsmidler</b>			
<b>Investeringer</b>			
Markedsbaserte aksjer	3	2 331 845	2 386 976
Markedsbaserte obligasjoner	3	1 488 486	1 388 265
<b>Sum investeringer</b>		<b>3 820 331</b>	<b>3 775 241</b>
<b>Bankinnskudd, kontanter og lignende</b>			
Bankinnskudd, kontanter og lignende		26 821	58 903
<b>Sum bankinnskudd, kontanter og lignende</b>		<b>26 821</b>	<b>58 903</b>
<b>Sum omløpsmidler</b>		<b>3 847 151</b>	<b>3 834 144</b>
<b>SUM EIENDELER</b>		<b>3 847 151</b>	<b>3 834 144</b>



CAESAR HOLDING AS  
988 082 562



## Balanse

	Note	31.12.2023	31.12.2022
<b>EGENKAPITAL OG GJELD</b>			
<b>Egenkapital</b>			
<b>Innskutt egenkapital</b>			
Aksjekapital		100 000	100 000
Overkurs		185 000	185 000
<b>Sum innskutt egenkapital</b>		<b>285 000</b>	<b>285 000</b>
<b>Opptjent egenkapital</b>			
Annen egenkapital		2 686 266	2 622 789
<b>Sum opptjent egenkapital</b>		<b>2 686 266</b>	<b>2 622 789</b>
<b>Sum egenkapital</b>		<b>2 971 266</b>	<b>2 907 789</b>
<b>Gjeld</b>			
<b>Avsetning og forpliktelser</b>			
Utsatt skatt		112 788	116 233
<b>Sum avsetning for forpliktelser</b>		<b>112 788</b>	<b>116 233</b>
<b>Kortsiktig gjeld</b>			
Leverandørgjeld		-28 866	22 368
Annen kortsiktig gjeld	5	791 964	787 754
<b>Sum kortsiktig gjeld</b>		<b>763 098</b>	<b>810 122</b>
<b>Sum gjeld</b>		<b>875 886</b>	<b>926 355</b>
<b>SUM EGENKAPITAL OG GJELD</b>		<b>3 847 151</b>	<b>3 834 144</b>

Trondheim, 30.05.2024

Gunnar Karstein Skjelvan  
styrets leder / daglig leder

Rita Synnøve Eilertsen Skjelvan  
styremedlem



CAESAR HOLDING AS  
988 082 562



## Noter

### Regnskapsprinsipper

Årsregnskapet er satt opp i samsvar med regnskapsloven og god regnskapsskikk for små foretak.

#### Klassifisering og vurdering av balanseposter

Eiendeler som er knyttet til varekretsløpet er klassifisert som omløpsmidler. Tilsvarende klassifiseres gjeld som kortsiktig hvis gjelden forfaller til betaling innen ett år.

Omløpsmidler vurderes til laveste av anskaffelseskost og virkelig verdi. Kortsiktig gjeld balanseføres til nominelt beløp på etableringstidspunktet.

#### Forøvrig er følgende regnskapsprinsipper anvendt:

FIFO-metoden for tilordning av anskaffelseskost for ombyttbare finansielle eiendeler, laveste verdis prinsipp for markedsbaserte finansielle omløpsmidler.

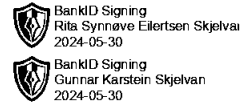
#### Skatt

Skattekostnaden i resultatregnskapet omfatter både periodens betalbare skatt og endring i utsatt skatt. Utsatt skatt er beregnet med 22% på grunnlag av de midlertidige forskjeller som eksisterer mellom regnskapsmessige og skattemessige verdier, samt skattemessig underskudd til fremføring ved utgangen av regnskapsåret. Skatteøkende og skattereduserende midlertidige forskjeller som reverserer eller kan reversere i samme periode er fastsatt og skattevirkningen er beregnet på nettogrunnlaget.

Selskapet har ikke endret regnskapsprinsipp fra 2022 til 2023.



CAESAR HOLDING AS  
988 082 562



## Note 1 - Antall årsverk

Selskapet har ikke hatt ansatte i løpet av regnskapsåret.

## Note 2 - Annen finansinntekt

Annen finansinntekt fremkommer slik:	Beløp
Gevinst ved realisasjon aksjefond	95 441
Gevinst ved realisasjon rentefond	12 064
<b>Sum</b>	<b>107 505</b>

## Note 3 - Manuell note

Finansielle instrumenter er vurdert etter laveste verdis prinsipp.

	Anskaffelseskost	Bokført verdi	Urealisert verdiendring
Markedsbaserte aksjefond	2 331 845	2 331 845	0
Markedsbaserte rentefond	1 488 486	1 488 486	0
<b>Sum</b>	<b>3 820 331</b>	<b>3 820 331</b>	<b>0</b>
Per 01.01			-40 123
<b>Resultateffekt i regnskapsåret</b>			<b>40 123</b>

## Note 4 - Annen finanskostnad

Annen finanskostnad fremkommer slik:	Beløp
Tap ved realisasjon aksjefond	7 584
Tap ved realisasjon rentefond	6 793
<b>Sum</b>	<b>14 376</b>

## Note 5 - Anne kortsiktig gjeld

Annen kortsiktig gjeld fremkommer slik:	2023	2022
Gjeld til aksjonærer	791 964	787 754

Kortsiktig gjeld består i sin helhet av gjeld til aksjonærer. Det beregnes ikke renter på lånet iht. til avtale, og de små renter som er beregnet i 2022 er tilbakeført i 2023. Lånet tilbakebetales etter nærmere avtale.