



ÅRSREGNSKAPET FOR REGNSKAPSÅRET 2021 - GENERELL INFORMASJON

Enheten

Organisasjonsnummer: 989 068 857
Organisasjonsform: Aksjeselskap
Foretaksnavn: EPRO INVEST AS
Forretningsadresse: Håland Øst
Industrivegen 6
4344 BRYNE

Regnskapsår

Årsregnskapets periode: 01.01.2021 - 31.12.2021

Konsern

Morselskap i konsern: Nei

Regnskapsregler

Regler for små foretak benyttet: Ja
Benyttet ved utarbeidelsen av årsregnskapet til selskapet: Regnskapslovens alminnelige regler

Årsregnskapet fastsatt av kompetent organ

Bekreftet av representant for selskapet: Gudmund Rosland
Dato for fastsettelse av årsregnskapet: 10.05.2022

Grunnlag for avgivelse

År 2021: Årsregnskapet er elektronisk innlevert
År 2020: Tall er hentet fra elektronisk innlevert årsregnskap fra 2021

Det er ikke krav til at årsregnskapet m.v. som sendes til Regnskapsregisteret er undertegnet. Kontrollen på at dette er utført ligger hos revisor/enhetens øverste organ. Sikkerheten ivaretas ved at innsender har rolle/rettighet for innsending av årsregnskapet via Altinn, og ved at det bekreftes at årsregnskapet er fastsatt av kompetent organ.

Brønnøysundregistrene, 22.06.2023



Resultatregnskap

Beløp i: NOK	Note	2021	2020
RESULTATREGNSKAP			
Kostnader			
Annen driftskostnad	5	14 875	76 250
Sum kostnader		14 875	76 250
Driftsresultat		-14 875	-76 250
Finansinntekter og finanskostnader			
Annen renteinntekt		1 256	16 142
Sum finansinntekter		1 256	16 142
Netto finans		1 256	16 142
Ordinært resultat før skattekostnad		-13 619	-60 108
Ordinært resultat etter skattekostnad		-13 619	-60 108
Årsresultat		-13 619	-60 108
Overføringer og disponeringer			
Overføringer til/fra annen egenkapital	3	-13 619	-60 108
Sum overføringer og disponeringer		-13 619	-60 108



Balanse

Beløp i: NOK	Note	2021	2020
BALANSE - EIENDELER			
Anleggsmidler			
Immaterielle eiendeler			
Finansielle anleggsmidler			
Investeringer i tilknyttet selskap	2	2 233 524	2 233 524
Lån til tilknyttet selskap og felles kontrollert virksomhet	2	912 300	912 300
Sum finansielle anleggsmidler		3 145 824	3 145 824
Sum anleggsmidler		3 145 824	3 145 824
Omløpsmidler			
Varer			
Investeringer			
Markedsbaserte aksjer	2	300 000	0
Sum investeringer		300 000	0
Bankinnskudd, kontanter og lignende			
Bankinnskudd, kontanter og lignende		188 684	502 303
Sum bankinnskudd, kontanter og lignende		188 684	502 303
Sum omløpsmidler		488 684	502 303
SUM EIENDELER		3 634 508	3 648 127
BALANSE - EGENKAPITAL OG GJELD			
Egenkapital			
Innskutt egenkapital			
Selskapskapital	4	240 000	240 000
Sum innskutt egenkapital		240 000	240 000
Opptjent egenkapital			
Annen egenkapital		3 388 508	3 402 127



Balanse

Beløp i: NOK	Note	2021	2020
Sum opptjent egenkapital		3 388 508	3 402 127
Sum egenkapital	3	3 628 508	3 642 127
Sum langsiktig gjeld		0	0
Kortsiktig gjeld			
Annen kortsiktig gjeld		6 000	6 000
Sum kortsiktig gjeld		6 000	6 000
Sum gjeld		6 000	6 000
SUM EGENKAPITAL OG GJELD		3 634 508	3 648 127



Brønnøysundregistrene

ÅRSREGNSKAP FOR REGNSKAPSÅRET 2021 - GENERELL INFORMASJON

Journalnummer: 2022 626096

Enheten

Organisasjonsnummer: 989 068 857
Organisasjonsform: Aksjeselskap
Foretaksnavn: EPRO INVEST AS
Forretningsadresse: Håland Øst
Industrivegen 6
4344 BRYNE

Regnskapsår

Årsregnskapets periode: 01.01.2021 - 31.12.2021

Konsern

Morselskap i konsern: Nei

Regnskapsregler

Regler for små foretak benyttet: Ja
Benyttet ved utarbeidelsen av
årsregnskapet til selskapet: Regnskapslovens alminnelige regler

Årsregnskapet fastsatt av kompetent organ

Bekreftet av representant for selskapet: Gudmund Rosland
Dato for fastsettelse av årsregnskapet: 10.05.2022

Revisjon

Selskapet har besluttet at årsregnskapet
ikke skal revideres: Ja

Grunnlag for avgivelse

År 2021: Årsregnskap er elektronisk innlevert.
År 2020: Tall er hentet fra elektronisk innlevert årsregnskap fra 2021.

Det er ikke krav til at årsregnskapet m.v. som sendes til Regnskapsregisteret er undertegnet. Kontrollen på at dette er utført ligger hos revisor/enhetens øverste organ. Sikkerheten ivaretas ved at innsender har rolle/rettighet for innsending av årsregnskapet via Altinn, og ved at det bekreftes at årsregnskapet er fastsatt av kompetent organ.

Brønnøysundregistrene, 05.07.2022



Organisasjonsnr: 989 068 857
EPRO INVEST AS

RESULTATREGNSKAP

Beløp i: NOK	Note	2021	2020
RESULTATREGNSKAP			
Kostnader			
Annen driftskostnad	5	14 875	76 250
Sum kostnader		14 875	76 250
Driftsresultat		-14 875	-76 250
Finansinntekter og finanskostnader			
Annen renteinntekt		1 256	16 142
Sum finansinntekter		1 256	16 142
Netto finans		1 256	16 142
Ordinært resultat før skattekostnad		-13 619	-60 108
Ordinært resultat etter skattekostnad		-13 619	-60 108
Årsresultat		-13 619	-60 108
Overføringer og disponeringer			
Overføringer til/fra annen egenkapital	3	-13 619	-60 108
Sum overføringer og disponeringer		-13 619	-60 108



Organisasjonsnr: 989 068 857
EPRO INVEST AS

BALANSE

Beløp i: NOK

Note	2021	2020
------	------	------

BALANSE - EIENDELER

Anleggsmidler

Immaterielle eiendeler

Finansielle anleggsmidler

Investeringer i tilknyttet selskap	2	2 233 524	2 233 524
Lån til tilknyttet selskap og felles kontrollert virksomhet	2	912 300	912 300
Sum finansielle anleggsmidler		3 145 824	3 145 824
Sum anleggsmidler		3 145 824	3 145 824

Omløpsmidler

Varer

Investeringer

Markedsbaserte aksjer	2	300 000	0
Sum investeringer		300 000	0

Bankinnskudd, kontanter og lignende

Bankinnskudd, kontanter og lignende		188 684	502 303
Sum bankinnskudd, kontanter og lignende		188 684	502 303
Sum omløpsmidler		488 684	502 303

SUM EIENDELER 3 634 508 3 648 127

BALANSE - EGENKAPITAL OG GJELD

Egenkapital

Innskutt egenkapital

Selskapskapital	4	240 000	240 000
Sum innskutt egenkapital		240 000	240 000

Opptjent egenkapital

Annen egenkapital		3 388 508	3 402 127
Sum opptjent egenkapital		3 388 508	3 402 127

Sum egenkapital 3 628 508 3 642 127

Sum langsiktig gjeld 0 0



Kortsiktig gjeld		
Annen kortsiktig gjeld	6 000	6 000
Sum kortsiktig gjeld	6 000	6 000
Sum gjeld	6 000	6 000
SUM EGENKAPITAL OG GJELD	3 634 508	3 648 127



Organisasjonsnr: 989 068 857
EPRO INVEST AS

NOTEOPPLYSNINGER - SELSKAP - alle poster oppgitt i hele tall

Note
5

Antall årsverk i regnskapsåret
0.00

Note
5

Spesifisering av resultatregnskapet

Lønnskostnader

Mer om årsverk og lønn
Selskapet har ingen ansatte

Sum Beløp

Balanseført verdi 31.12. Varige driftsmidler Immaterielle eiend.

Konsernregnskap

Morselskapet sitt navn

Forretningskontor for morselskapet

Begrunnelse for at datterselskap er utelatt fra konsolideringen

Samlet beløp - tilknyttet selskap Årets Fjorårets

Samlet beløp - foretak i samme konsern Årets Fjorårets

Samlet beløp - foretak i samme konsern Årets Fjorårets

Samlet beløp - felles kontrollert virksomhet Årets Fjorårets



Pantstillelse Beløp

Note

Beholdning av egne aksjer Antall Pålydende Andel av aksjek.

Erverv

Endringer i beholdning av aksjer i løpet av regnskapsåret

Avhendelse

Endringer i beholdning av aksjer i løpet av regnskapsåret

Samvirkeforetak

Vedtaksbestemmelser/årsmøtevedtak/forslag til vedtak om medlemskapskonti

Mer om aksjer



Resultatregnskap			
Epro Invest AS			
Driftsinntekter og driftskostnader	Note	2021	2020
Annen driftskostnad	5	14 875	76 250
Sum driftskostnader		<u>14 875</u>	<u>76 250</u>
Driftsresultat		<u>-14 875</u>	<u>-76 250</u>
Finansinntekter og finanskostnader			
Annen renteinntekt		1 256	16 142
Resultat av finansposter		<u>1 256</u>	<u>16 142</u>
Ordinært resultat før skattekostnad		-13 619	-60 108
Årsresultat		<u>-13 619</u>	<u>-60 108</u>
Overføringer			
Overført fra annen egenkapital		13 619	60 108
Sum overføringer	3	<u>-13 619</u>	<u>-60 108</u>

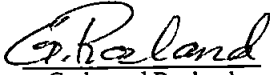



Balanse			
Epro Invest AS			
Eiendeler	Note	2021	2020
Anleggsmidler			
Finansielle driftsmidler			
Investeringer i tilknyttet selskap	2	2 233 524	2 233 524
Lån til tilknyttet selskap og felles kontrollert virksomhet	2	912 300	912 300
Sum finansielle anleggsmidler		<u>3 145 824</u>	<u>3 145 824</u>
Sum anleggsmidler		<u>3 145 824</u>	<u>3 145 824</u>
Omløpsmidler			
Markedsbaserte aksjer	2	300 000	0
Sum investeringer		<u>300 000</u>	<u>0</u>
Bankinnskudd, kontanter o.l.		188 684	502 303
Sum omløpsmidler		<u>488 684</u>	<u>502 303</u>
Sum eiendeler		<u>3 634 508</u>	<u>3 648 127</u>

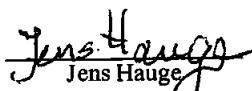


Balanse			
Epro Invest AS			
Egenkapital og gjeld	Note	2021	2020
Innskutt egenkapital			
Aksjekapital	4	240 000	240 000
Sum innskutt egenkapital		<u>240 000</u>	<u>240 000</u>
Opptjent egenkapital			
Annen egenkapital		3 388 508	3 402 127
Sum opptjent egenkapital		<u>3 388 508</u>	<u>3 402 127</u>
Sum egenkapital	3	<u>3 628 508</u>	<u>3 642 127</u>
Gjeld			
Kortsiktig gjeld			
Annen kortsiktig gjeld		6 000	6 000
Sum kortsiktig gjeld		<u>6 000</u>	<u>6 000</u>
Sum gjeld		<u>6 000</u>	<u>6 000</u>
Sum egenkapital og gjeld		<u>3 634 508</u>	<u>3 648 127</u>

Bryne, 10.05.2022
Styret i Epro Invest AS


Gudmund Rosland
Styreleder


Gaute Kyllingsstø
Daglig leder


Jens Hauge
Styremedlem

Epro Invest AS Side 3



Epro Invest AS

Note 1 - Regnskapsprinsipper

Årsregnskapet er satt opp etter regnskapsloven. Regnskapsreglene for små foretak er fulgt.

Klassifisering av balanseposter

Eiendeler bestemt til varig eie eller bruk klassifiseres som anleggsmidler. Fordringer klassifiseres som omløpsmidler hvis de skal tilbakebetales i løpet av ett år etter utbetalingstidspunktet. For gjeld legges analoge kriterier til grunn.

Generelle vurderingsprinsipper

Eiendeler vurderes til det laveste av anskaffelseskost og virkelig verdi.

Investering i og avkastning av investeringer i andre selskaper

Selskapet bruker kostmetoden for investeringer i andre selskaper. Mottatte utdelinger regnskapsføres i utgangspunktet som inntekt, men som reduksjon av balanseført verdi hvis utdelingen overstiger opptjente resultater fra tidspunktet for verdsettelse av investeringen.

Skatt

Det beregnes utsatt skatt i balansen på midlertidige forskjeller mellom regnskapsmessige og skattemessige verdier. Eventuell netto utsatt skattefordel balanseføres ikke. Skattekostnaden kan bestå av betalbar skatt og endring i utsatt skatt.

Revisor

Selskapet har frivillig valgt bort revisor



Epro Invest AS

Note 2 - Aksjer tilknyttet selskap

	Eierandel	Kostpris	Egenkapital	Resultat
Depro Holding AS (2020 revidert)	21,7 %	1 230 000	47 017 000	11 747 000
Inpro AS (2020 tall revidert)	24,0 %	1 003 524	2 914 000	258 000
Sum		2 233 524		

Egenkapital og resultat er oppgitt basert på reviderte tall for 100%.

Selskapet har lånt NOK 912 300 som et ansvarlig lån til Depro Holding AS. Lånet er rentefritt. Lånet er forholdsmessig samme som øvrige aksjonærer i selskapet.

Selskapet eier ved utgangen av året NOK 300.000 i aksjefond.

Note 3 - Egenkapital

	Aksjekapital	Annen egenkapital	Total
Egenkapital 01.01	240 000	3 402 126	3 642 126
Årets resultat		-13 619	-13 619
Avsatt utbytte		0	0
Egenkapital 31.12.	240 000	3 388 506	3 628 507

Note 4 - Selskapskapital

Aksjekapitalen på kr 240 000 består av 240 aksjer à kr. 1000. Alle aksjer har like rettigheter.

Selskapets aksjonærer pr 31.12. er	Ant aksjer	Eierandel
Gaunte Kyllingstad	60	25 % Daglig leder
Odd Rune Hølland	60	25 %
Gudmund Rosland	60	25 % Styreleder
Jens Hauge	60	25 % Styremedlem
Sum	240	100 %

Note 5 - Lønnskostnader, godtgjørelser mv.

Selskapet har ingen ansatte, og er således ikke forpliktet til å ha ordning for obligatorisk tjenestepensjon (OTP). Det er ikke kostnadsført lønn eller styrehonorar i 2021.

Selskapet har fravalgt revisor og har således ingen kostnader til revisjon.

Daglig leder har ingen avtale om lønn etter fratreden fra sin stilling.
Daglig leder og styreformann har ingen opsjoner på kjøp av aksjer i selskapet.
Det er ikke gitt lån eller sikkerhetsstillelser til ansatte.

Det er ikke gitt lån/sikkerhetsstillelse til daglig leder, styreformann eller andre nærstående parter.



Epro Invest AS

Note 6 - Skatt

	2021	2020
Grunnlag for betalbar skatt		
Resultat før skattekostnad	-13 619	-60 108
Permanente forskjeller	0	0
Grunnlag årets skattekostnad	-13 619	-60 108
Anvendt underskudd til fremføring	0	0
Skattepliktig inntekt	-13 619	-60 108
Grunnlag for betalbar skatt (i sk. kostnaden)	-13 619	-60 108
Beregnet betalbar skatt 22% (23%)	-2 996	-13 224
Endring utsatt skatt/ skattefordel	0	0
Sum skattekostnad ordinært resultat	-2 996	-13 224
Betalbar skatt i balansen	2021	2020
Betalbar skatt i skattekostnaden	0	0
Forskuddsbetalt skatt	0	0
Betalbar skatt i balansen	0	0

Selskapet har valgt å ikke balanseføre utsatt skatt knyttet til underskudd til fremføring. Skattemessig underskudd til fremføring er NOK 73 727 pr utgangen av året.