



ÅRSREGNSKAPET FOR REGNSKAPSÅRET 2022 - GENERELL INFORMASJON

Enheten

Organisasjonsnummer: 924 940 999
Organisasjonsform: Aksjeselskap
Foretaksnavn: INGRID PRYTZ BERSET AS
Forretningsadresse: Borgundvegen 449
6015 ÅLESUND

Regnskapsår

Årsregnskapets periode: 01.01.2022 - 31.12.2022

Konsern

Morselskap i konsern: Nei

Regnskapsregler

Regler for små foretak benyttet: Ja
Benyttet ved utarbeidelsen av årsregnskapet til selskapet: Regnskapslovens alminnelige regler

Årsregnskapet fastsatt av kompetent organ

Bekreftet av representant for selskapet: Ingrid Prytz Berset
Dato for fastsettelse av årsregnskapet: 31.05.2023

Grunnlag for avgivelse

År 2022: Årsregnskapet er elektronisk innlevert
År 2021: Tall er hentet fra elektronisk innlevert årsregnskap fra 2022

Det er ikke krav til at årsregnskapet m.v. som sendes til Regnskapsregisteret er undertegnet. Kontrollen på at dette er utført ligger hos revisor/enhetens øverste organ. Sikkerheten ivaretas ved at innsender har rolle/rettighet for innsending av årsregnskapet via Altinn, og ved at det bekreftes at årsregnskapet er fastsatt av kompetent organ.

Brønnøysundregistrene, 10.04.2024



Resultatregnskap

Beløp i: NOK	Note	2022	2021
RESULTATREGNSKAP			
Inntekter			
Inntekter medisinsk virksomhet		7 953 499	7 535 805
Sum inntekter		7 953 499	7 535 805
Kostnader			
Lønnskostnad	1	855 550	853 551
Avskrivning av driftsmidler og immaterielle eiendeler	2	25 400	
Annen driftskostnad		3 948 888	3 021 595
Sum kostnader		4 829 838	3 875 145
Driftsresultat		3 123 662	3 660 659
Finansinntekter og finanskostnader			
Annen renteinntekt		10 690	
Annen finansinntekt	3	27 100	
Sum finansinntekter		37 790	
Verdireduksjon markedsbaserte omløpsmidler	3	141 895	
Annen rentekostnad		1 556	
Annen finanskostnad			32 622
Sum finanskostnader		143 451	32 622
Netto finans		-105 661	-32 622
Ordinært resultat før skattekostnad		3 018 000	3 628 037
Skattekostnad på resultat	4	689 583	806 955
Ordinært resultat etter skattekostnad		2 328 417	2 821 082
Årsresultat		2 328 417	2 821 082
Årsresultat etter minoritetsinteresser		2 328 417	2 821 082
Totalresultat		2 328 417	2 821 082
Overføringer og disponeringer			



Resultatregnskap

Beløp i: NOK	Note	2022	2021
Avsatt til annen egenkapital		2 328 417	2 821 082
Sum overføringer og disponeringer		2 328 417	2 821 082



Balanse

Beløp i: NOK	Note	2022	2021
BALANSE - EIENDELER			
Anleggsmidler			
Immaterielle eiendeler			
Utsatt skattefordel	4		
Varige driftsmidler			
Tomter, bygninger o.a. fast eiendom	2		
Maskiner og anlegg	2		
Skip og flytende installasjoner	2		
Driftsløsøre, inventar o.a. utstyr	2	128 110	
Sum varige driftsmidler		128 110	
Finansielle anleggsmidler			
Investeringer i tilknyttet selskap	3	15 000	15 000
Sum finansielle anleggsmidler		15 000	15 000
Sum anleggsmidler		143 110	15 000
Omløpsmidler			
Varer			
Fordringer			
Kundefordringer			108 898
Andre kortsiktige fordringer		22 415	34 090
Sum fordringer		22 415	142 988
Investeringer			
Markedsbaserte aksjer	3	1 949 271	1 378 071
Sum investeringer		1 949 271	1 378 071
Bankinnskudd, kontanter og lignende			
Bankinnskudd, kontanter o.l.		4 612 599	4 321 509
Sum bankinnskudd, kontanter og lignende		4 612 599	4 321 509
Sum omløpsmidler		6 584 284	5 842 567



Balanse

Beløp i: NOK	Note	2022	2021
SUM EIENDELER		6 727 394	5 857 567
BALANSE - EGENKAPITAL OG GJELD			
Egenkapital			
Innskutt egenkapital			
Aksjekapital	5	30 000	30 000
Sum innskutt egenkapital		30 000	30 000
Opptjent egenkapital			
Annen egenkapital		5 525 201	4 806 784
Sum opptjent egenkapital		5 525 201	4 806 784
Sum egenkapital	6	5 555 201	4 836 784
Gjeld			
Langsiktig gjeld			
Utsatt skatt	4	1 166	
Sum avsetninger for forpliktelser		1 166	
Annen langsiktig gjeld			
Sum langsiktig gjeld		1 166	0
Kortsiktig gjeld			
Leverandørgjeld		46 880	
Betalbar skatt	4	688 417	806 955
Skyldig offentlige avgifter		68 118	78 186
Annen kortsiktig gjeld		367 612	135 643
Sum kortsiktig gjeld		1 171 027	1 020 783
Sum gjeld		1 172 193	1 020 783
SUM EGENKAPITAL OG GJELD		6 727 394	5 857 567



Brønnøysundregistrene

ÅRSREGNSKAP FOR REGNSKAPSÅRET 2022 - GENERELL INFORMASJON

Journalnummer: 2023 461382

Enheten

Organisasjonsnummer: 924 940 999
Organisasjonsform: Aksjeselskap
Foretaksnavn: INGRID PRYTZ BERSET AS
Forretningsadresse: Borgundvegen 449
6015 ÅLESUND

Regnskapsår

Årsregnskapets periode: 01.01.2022 - 31.12.2022

Konsern

Morselskap i konsern: Nei

Regnskapsregler

Regler for små foretak benyttet: Ja
Benyttet ved utarbeidelsen av
årsregnskapet til selskapet: Regnskapslovens alminnelige regler

Årsregnskapet fastsatt av kompetent organ

Bekreftet av representant for selskapet: Ingrid Prytz Berset
Dato for fastsettelse av årsregnskapet: 31.05.2023

Grunnlag for avgivelse

År 2022: Årsregnskap er elektronisk innlevert.
År 2021: Tall er hentet fra elektronisk innlevert årsregnskap fra 2022.

Det er ikke krav til at årsregnskapet m.v. som sendes til Regnskapsregisteret er undertegnet. Kontrollen på at dette er utført ligger hos revisor/enhetens øverste organ. Sikkerheten ivaretas ved at innsender har rolle/rettighet for innsending av årsregnskapet via Altinn, og ved at det bekreftes at årsregnskapet er fastsatt av kompetent organ.

Brønnøysundregistrene, 12.06.2023



Organisasjonsnr: 924 940 999
INGRID PRYTZ BERSET AS

RESULTATREGNSKAP

Beløp i: NOK	Note	2022	2021
RESULTATREGNSKAP			
Inntekter			
Inntekter medisinsk virksomhet		7 953 499	7 535 805
Sum inntekter		7 953 499	7 535 805
Kostnader			
Lønnskostnad	1	855 550	853 551
Avskrivning av driftsmidler og immaterielle eiendeler	2	25 400	
Annen driftskostnad		3 948 888	3 021 595
Sum kostnader		4 829 838	3 875 145
Driftsresultat		3 123 662	3 660 659
Finansinntekter og finanskostnader			
Annen renteinntekt		10 690	
Annen finansinntekt	3	27 100	
Sum finansinntekter		37 790	
Verdireduksjon markedsbaserte omløpsmidler	3	141 895	
Annen rentekostnad		1 556	
Annen finanskostnad			32 622
Sum finanskostnader		143 451	32 622
Netto finans		-105 661	-32 622
Ordinært resultat før skattekostnad		3 018 000	3 628 037
Skattekostnad på resultat	4	689 583	806 955
Ordinært resultat etter skattekostnad		2 328 417	2 821 082
Årsresultat		2 328 417	2 821 082
Årsresultat etter minoritetsinteresser		2 328 417	2 821 082
Totalresultat		2 328 417	2 821 082
Overføringer og disponeringer			
Avsatt til annen egenkapital		2 328 417	2 821 082
Sum overføringer og disponeringer		2 328 417	2 821 082





Organisasjonsnr: 924 940 999
INGRID PRYTZ BERSET AS

BALANSE

Beløp i: NOK	Note	2022	2021
BALANSE - EIENDELER			
Anleggsmidler			
Immaterielle eiendeler			
Utsatt skattefordel	4		
Varige driftsmidler			
Tomter, bygninger o.a. fast eiendom	2		
Maskiner og anlegg	2		
Skip og flytende installasjoner	2		
Driftsløsøre, inventar o. a. utstyr	2	128 110	
Sum varige driftsmidler		128 110	
Finansielle anleggsmidler			
Investeringer i tilknyttet selskap	3	15 000	15 000
Sum finansielle anleggsmidler		15 000	15 000
Sum anleggsmidler		143 110	15 000
Omløpsmidler			
Varer			
Fordringer			
Kundefordringer			108 898
Andre kortsiktige fordringer		22 415	34 090
Sum fordringer		22 415	142 988
Investeringer			
Markedsbaserte aksjer	3	1 949 271	1 378 071
Sum investeringer		1 949 271	1 378 071
Bankinnskudd, kontanter og lignende			
Bankinnskudd, kontanter o. l.		4 612 599	4 321 509
Sum bankinnskudd, kontanter og lignende		4 612 599	4 321 509
Sum omløpsmidler		6 584 284	5 842 567
SUM EIENDELER		6 727 394	5 857 567
BALANSE - EGENKAPITAL OG GJELD			



Egenkapital			
Innskutt egenkapital			
Aksjekapital	5	30 000	30 000
Sum innskutt egenkapital		30 000	30 000
Opptjent egenkapital			
Annen egenkapital		5 525 201	4 806 784
Sum opptjent egenkapital		5 525 201	4 806 784
Sum egenkapital	6	5 555 201	4 836 784
Gjeld			
Langsiktig gjeld			
Utsatt skatt	4	1 166	
Sum avsetninger for forpliktelseser		1 166	
Annen langsiktig gjeld			
Sum langsiktig gjeld		1 166	0
Kortsiktig gjeld			
Leverandørgjeld		46 880	
Betalbar skatt	4	688 417	806 955
Skyldig offentlige avgifter		68 118	78 186
Annen kortsiktig gjeld		367 612	135 643
Sum kortsiktig gjeld		1 171 027	1 020 783
Sum gjeld		1 172 193	1 020 783
SUM EGENKAPITAL OG GJELD		6 727 394	5 857 567



Organisasjonsnr: 924 940 999
INGRID PRYTZ BERSET AS

NOTEOPPLYSNINGER - SELSKAP - alle poster oppgitt i hele tall

Note

Antall årsverk i regnskapsåret
1.00

<u>Sum</u>	<u>Beløp</u>
<u>Balanseført verdi 31.12.</u>	<u>Varige driftsmidler Immaterielle eiend.</u>

Konsernregnskap

Morselskapet sitt navn

Forretningskontor for morselskapet

Begrunnelse for at datterselskap er utelatt fra konsolideringen

<u>Samlet beløp - tilknyttet selskap</u>	<u>Årets</u>	<u>Fjorårets</u>
--	--------------	------------------

<u>Samlet beløp - foretak i samme konsern</u>	<u>Årets</u>	<u>Fjorårets</u>
---	--------------	------------------

<u>Samlet beløp - foretak i samme konsern</u>	<u>Årets</u>	<u>Fjorårets</u>
---	--------------	------------------

<u>Samlet beløp - felles kontrollert virksomhet</u>	<u>Årets</u>	<u>Fjorårets</u>
---	--------------	------------------

<u>Pantstillelse</u>	<u>Beløp</u>
----------------------	--------------

<u>Beholdning av egne aksjer</u>	<u>Antall</u>	<u>Pålydende</u>	<u>Andel av aksjek.</u>
----------------------------------	---------------	------------------	-------------------------



Vekst Revisjon AS

Partnere:

Statsautorisert revisor Syver Tønnesen
Statsautorisert revisor Per M. Michelsen
Statsautorisert revisor Daniel Rypdal
Medlemmer i Den norske revisorforening

Til generalforsamlingen i INGRID PRYTZ BERSET AS

UAVHENGIG REVISORS BERETNING

Konklusjon

Vi har revidert årsregnskapet for INGRID PRYTZ BERSET AS som viser et overskudd på kr 2 328 417. Årsregnskapet består av balanse per 31. desember 2022, resultatregnskap for regnskapsåret avsluttet per denne datoen og noter til årsregnskapet, herunder et sammendrag av viktige regnskapsprinsipper.

Etter vår mening

- oppfyller årsregnskapet gjeldende lovkrav, og
- gir årsregnskapet et rettviseende bilde av selskapets finansielle stilling per 31. desember 2022 og av dets resultat for regnskapsåret avsluttet per denne datoen i samsvar med regnskapslovens regler og god regnskapsskikk i Norge.

Grunnlag for konklusjonen

Vi har gjennomført revisjonen i samsvar med International Standards on Auditing (ISA-ene). Våre oppgaver og plikter i henhold til disse standardene er beskrevet i *Revisors oppgaver og plikter ved revisjon av årsregnskapet*. Vi er uavhengige av selskapet i samsvar med kravene i relevante lover og forskrifter i Norge, og vi har overholdt våre øvrige etiske forpliktelser i samsvar med disse kravene. Innhentet revisjonsbevis er etter vår vurdering tilstrekkelig og hensiktsmessig som grunnlag for vår konklusjon.

Ledelsens ansvar for årsregnskapet

Ledelsen er ansvarlig for å utarbeide årsregnskapet og for at det gir et rettviseende bilde i samsvar med regnskapslovens regler og god regnskapsskikk i Norge. Ledelsen er også ansvarlig for slik intern kontroll som den finner nødvendig for å kunne utarbeide et årsregnskap som ikke inneholder vesentlig feilinformasjon, verken som følge av misligheter eller utilsiktede feil.

Ved utarbeidelsen av årsregnskapet må ledelsen ta standpunkt til selskapets evne til fortsatt drift og opplyse om forhold av betydning for fortsatt drift. Forutsetningen om fortsatt drift skal legges til grunn for årsregnskapet så lenge det ikke er sannsynlig at virksomheten vil bli avviklet.

Besøksadresse:
Vekstsenteret
Olaf Helsets vei 6

Postadresse:
Postboks 150 Oppsal
0619 Oslo

Telefon:
23 38 38 38

Internett / E-post:
www.vekst-revisjon.no
revisor@vekst-revisjon.no

Organisasjonsnr:
960 132 734 MVA




Vekst Revisjon AS

Revisors oppgaver og plikter ved revisjonen av årsregnskapet

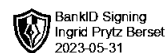
Vårt mål er å oppnå betryggende sikkerhet for at årsregnskapet som helhet ikke inneholder vesentlig feilinformasjon, verken som følge av misligheter eller utilsiktede feil, og å avgi en revisjonsberetning som inneholder vår konklusjon. Betryggende sikkerhet er en høy grad av sikkerhet, men ingen garanti for at en revisjon utført i samsvar med ISA-ene, alltid vil avdekke vesentlig feilinformasjon. Feilinformasjon kan oppstå som følge av misligheter eller utilsiktede feil. Feilinformasjon er å anse som vesentlig dersom den enkeltvis eller samlet med rimelighet kan forventes å påvirke de økonomiske beslutningene som brukerne foretar på grunnlag av årsregnskapet.

For videre beskrivelse av revisors oppgaver og plikter vises det til <https://revisorforeningen.no/revisjonsberetninger>

Oslo, den 31.05.2023
Vekst Revisjon AS



Daniel Rypdal
Statsautorisert revisor



Årsregnskap 2022

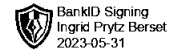
Ingrid Prytz Berset AS

Resultatregnskap
Balanse
Noter til regnskapet

Org.nr.: 924 940 999



Resultatregnskap			
Ingrid Prytz Berset AS			
Driftsinntekter og driftskostnader	Note	2022	2021
Inntekter medisinsk virksomhet		7 953 499	7 535 805
Sum driftsinntekter		7 953 499	7 535 805
Lønnskostnad	1	855 550	853 551
Avskrivning av driftsmidler og immaterielle eiendeler	2	25 400	0
Annen driftskostnad		3 948 888	3 021 595
Sum driftskostnader		4 829 838	3 875 145
Driftsresultat		3 123 662	3 660 659
Finansinntekter og finanskostnader			
Annen renteinntekt		10 690	0
Annen finansinntekt	3	27 100	0
Verdireduksjon markedsbaserte omløpsmidler	3	141 895	0
Annen rentekostnad		1 556	0
Annen finanskostnad		0	32 622
Resultat av finansposter		-105 661	-32 622
Resultat før skattekostnad		3 018 000	3 628 037
Skattekostnad på resultat	4	689 583	806 955
Resultat		2 328 417	2 821 082
Årsresultat		2 328 417	2 821 082
Overføringer			
Avsatt til annen egenkapital		2 328 417	2 821 082
Sum overføringer		2 328 417	2 821 082
Ingrid Prytz Berset AS		Side 1	



Balanse			
Ingrid Prytz Berset AS			
Eiendeler	Note	2022	2021
Anleggsmidler			
Driftsløsøre, inventar o.a. utstyr	2	128 110	0
Sum varige driftsmidler		128 110	0
Finansielle anleggsmidler			
Investeringer i tilknyttet selskap	3	15 000	15 000
Sum finansielle anleggsmidler		15 000	15 000
Sum anleggsmidler		143 110	15 000
Omløpsmidler			
Fordringer			
Kundefordringer		0	108 898
Andre kortsiktige fordringer		22 415	34 090
Sum fordringer		22 415	142 988
Investeringer			
Markedsbaserte aksjer	3	1 949 271	1 378 071
Sum investeringer		1 949 271	1 378 071
Bankinnskudd, kontanter o.l.		4 612 599	4 321 509
Sum omløpsmidler		6 584 284	5 842 567
Sum eiendeler		6 727 394	5 857 567



Balanse			
Ingrid Prytz Berset AS			
Egenkapital og gjeld	Note	2022	2021
Egenkapital			
Innskutt egenkapital			
Aksjekapital	5	30 000	30 000
Sum innskutt egenkapital		30 000	30 000
Opptjent egenkapital			
Annen egenkapital		5 525 201	4 806 784
Sum opptjent egenkapital		5 525 201	4 806 784
Sum egenkapital	6	5 555 201	4 836 784
Gjeld			
Avsetning for forpliktelser			
Utsatt skatt	4	1 166	0
Sum avsetning for forpliktelser		1 166	0
Kortsiktig gjeld			
Leverandørgjeld		46 880	0
Betalbar skatt	4	688 417	806 955
Skyldig offentlige avgifter		68 118	78 186
Annen kortsiktig gjeld		367 612	135 643
Sum kortsiktig gjeld		1 171 027	1 020 783
Sum gjeld		1 172 193	1 020 783
Sum egenkapital og gjeld		6 727 394	5 857 567
Ålesund, 31.05.2023 Styret i Ingrid Prytz Berset AS			
<hr/> Ingrid Prytz Berset Styreleder / daglig leder			
Ingrid Prytz Berset AS		Side 3	



Noter til årsregnskapet

Regnskapsprinsipper

Årsregnskapet er satt opp i samsvar med regnskapsloven og NRS 8 - God regnskapsskikk for små foretak. Forutsetningen om fortsatt drift er lagt til grunn ved utarbeidelsen av årsregnskapet.

Driftsinntekter

Inntektsføring ved salg av varer skjer på leveringstidspunktet. Tjenester inntektsføres etter hvert som de leveres.

Skatt

Skattekostnaden i resultatregnskapet omfatter både periodens betalbare skatt og endring i utsatt skatt. Utsatt skatt er beregnet med 22 % på grunnlag av de midlertidige forskjeller som eksisterer mellom regnskapsmessige og skattemessige verdier, samt ligningsmessig underskudd til fremføring ved utgangen av regnskapsåret. Skatteøkende og skattereduserende midlertidige forskjeller som reverserer eller kan reverseres i samme periode er utlignet og nettoført.

Klassifisering og vurdering av anleggsmidler

Anleggsmidler omfatter eiendeler bestemt til varig eie og bruk. Anleggsmidler er vurdert til anskaffelseskost. Varige driftsmidler balanseføres og avskrives over driftsmidlets økonomiske levetid. Avskrivningsperioden for fast eiendom anskaffet etter 2009 er dekomponert i en del som gjelder råbygget og en del som gjelder faste tekniske installasjoner. Varige driftsmidler nedskrives til gjenvinnbart beløp ved verdifall som forventes ikke å være forbigående. Gjenvinnbart beløp er det høyeste av netto salgsverdi og verdi i bruk. Verdi i bruk er nåverdi av fremtidige kontantstrømmer knyttet til eiendelen. Nedskrivningen reverseres når grunnlaget for nedskrivningen ikke lenger er til stede.

Klassifisering og vurdering av omløpsmidler

Omløpsmidler og kortsiktig gjeld omfatter normalt poster som forfaller til betaling innen ett år etter balansedagen, samt poster som knytter seg til varekretsløpet. Omløpsmidler vurderes til laveste verdi av anskaffelseskost og virkelig verdi.

Fordringer

Kundefordringer og andre fordringer oppføres til pålydende etter fradrag for avsetning til forventet tap. Avsetning til tap gjøres på grunnlag av en individuell vurdering av de enkelte fordringene.

Note 1 Lønnskostnader og antall årsverk

Lønnskostnader

	2022	2021
Lønninger	749 013	748 072
Arbeidsgiveravgift	105 611	105 478
Andre ytelser	926	0
Sum	855 550	853 551

Selskapet har i 2022 sysselsatt 1 årsverk.



Noter til årsregnskapet

Note 2 Anleggsmidler

	Driftsløsøre, inventar ol.	Sum
+ Tilgang kjøpte driftsmidler	153 510	153 510
= Anskaffelseskost 31.12.22	153 510	153 510
Akkumulerte avskrivninger 31.12.22	25 400	25 400
= Bokført verdi 31.12.22	128 110	128 110
Årets ordinære avskrivninger	25 400	25 400
Økonomisk levetid	5 år	

Note 3 Aksjer og andeler i andre foretak m.v.

	Eierandel	Anskaffelses- kost	Balanseført verdi	Markeds-/ formuesverdi
Anleggsmidler				
Ålesund Mage Tarm Klinikk AS	50	15 000	15 000	639 000
Sum	50	15 000	15 000	639 000
Omløpsmidler				
Markedsbaserte aksjer og fond	0	2 091 166	1 949 271	1 949 271
Sum markedsbaserte aksjer	0	2 091 166	1 949 271	1 949 271

Kortsiktige verdipapirer dekker flere sektorer og er vurdert etter porteføljeprinsippet. Porteføljen vurderes i henhold til laveste verdis prinsipp og balanseført verdi per 31.12 tilsvarer markedsverdi.

Note 4 Skatt

Årets skattekostnad	2022	2021
Resultatført skatt på ordinært resultat:		
Betalbar skatt	688 417	806 955
Endring i utsatt skatt	1 166	0
Skattekostnad ordinært resultat	689 583	806 955
Skattepliktig inntekt:		
Resultat før skatt	3 018 000	3 628 037
Permanente forskjeller	116 472	39 942
Endring i midlertidige forskjeller	-5 302	0
Skattepliktig inntekt	3 129 170	3 667 979
Betalbar skatt i balansen:		
Betalbar skatt på årets resultat	688 417	806 955
Sum betalbar skatt i balansen	688 417	806 955

Ingrid Prytz Berset AS

Side 5



Noter til årsregnskapet

Skatteeffekten av midlertidige forskjeller som har gitt opphav til utsatt skatt og utsatte skattefordeler, spesifisert på typer av midlertidige forskjeller

	2022	2021	Endring
Varige driftsmidler	5 302	0	-5 302
Sum	5 302	0	-5 302
Grunnlag for utsatt skatt	5 302	0	-5 302
Utsatt skatt (22 %)	1 166	0	-1 166

Note 5 Aksjonærer

Aksjekapitalen i Ingrid Prytz Berset AS pr. 31.12 består av:

	Antall	Pålydende	Bokført
Ordinære aksjer	30 000	1,0	30 000
Sum	30 000		30 000

Eierstruktur

De største aksjonærene i % pr. 31.12 var:

	Ordinære	Eierandel	Stemmeandel
Ingrid Prytz Berset	30 000	100,0	100,0

Aksjer og opsjoner eiet av medlemmer i styret og daglig leder:

Navn	Verv	Ordinære
Ingrid Prytz Berset	Styreleder / daglig leder	30 000
Totalt antall aksjer		30 000

Note 6 Egenkapital

	Aksjekapital	Annen egenkapital	Sum egenkapital
Pr. 31.12.2021	30 000	4 806 784	4 836 784
Årets resultat		2 328 417	2 328 417
Tilleggsutbytte		-1 610 000	-1 610 000
Pr 31.12.2022	30 000	5 525 201	5 555 201