



ÅRSREGNSKAPET FOR REGNSKAPSÅRET 2020 - GENERELL INFORMASJON

Enheten

Organisasjonsnummer: 817 641 342
Organisasjonsform: Aksjeselskap
Foretaksnavn: VINJE INDUSTRI AS
Forretningsadresse: Skibåsen 10
4636 KRISTIANSAND S

Regnskapsår

Årsregnskapets periode: 01.01.2020 - 31.12.2020

Konsern

Morselskap i konsern: Nei

Regnskapsregler

Regler for små foretak benyttet: Nei
Benyttet ved utarbeidelsen av årsregnskapet til selskapet: Regnskapslovens alminnelige regler

Årsregnskapet fastsatt av kompetent organ

Bekreftet av representant for selskapet: Revisorteam Vest Telemark AS
Dato for fastsettelse av årsregnskapet: 04.06.2021

Grunnlag for avgivelse

År 2020: Årsregnskapet er elektronisk innlevert
År 2019: Tall er hentet fra elektronisk innlevert årsregnskap fra 2020

Det er ikke krav til at årsregnskapet m.v. som sendes til Regnskapsregisteret er undertegnet. Kontrollen på at dette er utført ligger hos revisor/enhetens øverste organ. Sikkerheten ivaretas ved at innsender har rolle/rettighet for innsending av årsregnskapet via Altinn, og ved at det bekreftes at årsregnskapet er fastsatt av kompetent organ.

Brønnøysundregistrene, 04.08.2022



Resultatregnskap

Beløp i: NOK	Note	2020	2019
RESULTATREGNSKAP			
Inntekter			
Salgsinntekt	1,10	361 153 071	302 143 642
Annen driftsinntekt		1 907 719	116 079
Sum inntekter		363 060 790	302 259 721
Kostnader			
Varekostnad		136 651 010	108 578 251
Lønnskostnad	2	181 523 318	156 614 277
Avskrivning på varige driftsmidler og immaterielle eiendeler	3	2 335 971	2 332 409
Annen driftskostnad		28 572 972	22 507 057
Sum kostnader		349 083 271	290 031 995
Driftsresultat		13 977 519	12 227 726
Finansinntekter og finanskostnader			
Annen renteinntekt		475 120	7 941
Annen finansinntekt		67 792	112 197
Sum finansinntekter		542 912	120 137
Annen rentekostnad		1 682 052	1 596 304
Annen finanskostnad		515 963	406 729
Sum finanskostnader		2 198 015	2 003 033
Netto finans		-1 655 103	-1 882 896
Ordinært resultat før skattekostnad		12 322 416	10 344 831
Skattekostnad på ordinært resultat	6	2 759 148	2 279 805
Ordinært resultat etter skattekostnad		9 563 268	8 065 026
Årsresultat		9 563 268	8 065 026
Totalresultat		9 563 268	8 065 026
Overføringer og disponeringer			
Overføringer til/fra annen egenkapital	12	9 563 268	8 065 026



Resultatregnskap

Beløp i: NOK	Note	2020	2019
Sum overføringer og disponeringer		9 563 268	8 065 026



Balanse

Beløp i: NOK	Note	2020	2019
BALANSE - EIENDELER			
Anleggsmidler			
Immaterielle eiendeler			
Utsatt skattefordel	6	10 133 594	8 764 488
Sum immaterielle eiendeler		10 133 594	8 764 488
Varige driftsmidler			
Driftsløsøre, inventar, verktøy, kontormaskiner og lignende	3	8 268 492	5 954 214
Sum varige driftsmidler		8 268 492	5 954 214
Finansielle anleggsmidler			
Investering i datterselskap	3,9		2 675 000
Investeringer i tilknyttet selskap	3	426 000	426 000
Investeringer i aksjer og andeler		1 204 500	
Andre fordringer		149 755	204 002
Sum finansielle anleggsmidler		1 780 255	3 305 002
Sum anleggsmidler		20 182 341	18 023 704
Omløpsmidler			
Varer			
Varer	1,13	7 523 478	8 186 920
Sum varer		7 523 478	8 186 920
Fordringer			
Kundefordringer	11	57 098 380	54 842 222
Andre fordringer		19 998 700	15 174 256
Konsernfordringer	11		12 752 802
Sum fordringer		77 097 080	82 769 280
Investeringer			
Sum investeringer		0	0
Bankinnskudd, kontanter og lignende			
Bankinnskudd, kontanter og lignende	7	7 255 608	6 738 497
Sum bankinnskudd, kontanter og lignende		7 255 608	6 738 497



Balanse

Beløp i: NOK	Note	2020	2019
Sum omløpsmidler		91 876 166	97 694 697
SUM EIENDELER		112 058 507	115 718 401
BALANSE - EGENKAPITAL OG GJELD			
Egenkapital			
Innskutt egenkapital			
Selskapskapital	8,12	30 000	30 000
Annen innskutt egenkapital		0	0
Sum innskutt egenkapital		30 000	30 000
Opptjent egenkapital			
Annen egenkapital		-24 488 020	-25 863 908
Sum opptjent egenkapital	12	-24 488 020	-25 863 908
Sum egenkapital		-24 458 020	-25 833 908
Gjeld			
Langsiktig gjeld			
Sum avsetninger for forpliktelser		0	0
Annen langsiktig gjeld			
Gjeld til kredittinstitusjoner	4	2 868 000	2 525 000
Ansvarlig lånekapital	4	68 574 226	68 662 501
Øvrig langsiktig gjeld	4	4 083 418	2 697 403
Sum annen langsiktig gjeld		75 525 644	73 884 904
Sum langsiktig gjeld		75 525 644	73 884 904
Kortsiktig gjeld			
Gjeld til kredittinstitusjoner			13 954 200
Leverandørgjeld		15 009 371	17 014 130
Skyldige offentlige avgifter		14 403 629	12 625 184
Annen kortsiktig gjeld	11	31 577 884	24 073 891
Sum kortsiktig gjeld		60 990 883	67 667 405



Balanse

Beløp i: NOK	Note	2020	2019
Sum gjeld		136 516 527	141 552 309
SUM EGENKAPITAL OG GJELD		112 058 507	115 718 401



Årsmelding og årsrekneskap

for

Vinje Industri AS

2020

Vinje Industri AS Org.nr. 817641342



Årsberetning 2020

VINJE INDUSTRI AS

Virksomhetens art

Vinje Industri AS driver med mekanisk produksjon, utleie og service. Majoriteten av våre leveranser er prosjektbasert. Selskapet hovedkontor holder til i Kristiansand Kommune.

Rettvisende resultatutvikling og stilling

Selskapet har hatt en omsetningsøkning fra 2019 til ut 2020 på ca. 20,2%, og selskapet har hatt en svært positiv utvikling gjennom 2020.

Årsresultatet i 2020 er på kr. 9.563.268

Selskapets omsetning i 2020 var på kr. 363.060.790. Selskapet har negativ egenkapital på 24.458.020, og i perioder har likviditeten vært stram men i stadig bedring.

Styret mener at det fremlagte årsregnskapet gir et rettvisende bilde over selskapets resultat, stilling og finansielle utvikling.

Fortsatt drift

Styret mener det er riktig å legge forutsetningen for fortsatt drift av selskapet til grunn for avleggelsen av årsregnskapet. Inngangen av 2021 viser en svært positiv trend, og omsetning ligger på samme nivå som tilsvarende periode i 2020. Fortsatt økt oppdragsmengde innen både offshoremarkedet og landbasert industri med rater på et normalt nivå, kostnadsfokus og økt økonomisk bevissthet og styring av prosjektene, samt inntreden i større kontrakter gir økt trygghet for et positivt økonomisk resultat for inneværende år.

Forsknings- og utviklingsaktiviteter

Selskapet har for tiden ingen pågående forsknings- eller utviklingsaktiviteter.

Arbeidsmiljø

Styret mener arbeidsmiljøet i selskapet er tilfredsstillende. Selskapet har gjennom 2020 hatt 185 årsverk (inkludert lærlinger). 8 personer har vært langtidssykemeldt i perioden. Av disse gikk 1 personer over på arbeidsavklaringspenger i løpet av året. Selskapet hadde 2 skader i 2020 i tilknytning til prosjektgjennomføring uten varige mén. Samlet sykefravær har vært 2,79%.

Likestilling

Selskapet har innarbeidede rutiner som tar sikte på at personer ikke blir behandlet forskjellig ut fra bl.a kjønn. Styret har utfra en samlet vurdering ikke funnet det nødvendig å iverksette spesielle tiltak med hensyn til likestilling.



Tiltak for å hindre diskriminering mm

Selskapet arbeider aktivt for å fremme likestillingen, sikre like muligheter og rettigheter og hindre diskriminering. Selskapet har innført rutiner for rekruttering der søkere fra minoritetsgrupper blir oppfordret til å søke. Det er også foretatt en gjennomgang av kriteriene for karriereutvikling og lederstillinger i selskapet.

Andel	Kvinner	Menn
Styret		100%
Ansatte	8%	92%

Ytre miljø

Selskapet driver ikke virksomhet som forurensar det ytre miljø.

Covid-19

Selskapet innførte umiddelbart intern beredskapsgruppe for håndtering av spredningen av Covid-19 i mars 2020. Selskapet har, gjennom hele perioden siden myndighetene innførte tiltak, forholdt seg til nasjonale og kommunale forskrifter og retningslinjer og har fortløpende informert ansatte om de tiltak som selskapet følger. Vinje Industri har ikke foreløpig blitt skadelidende som følge av Covid-19, selv om det er mer problematisk å levere våre produkter/service etter samme prinsipper som tidligere. Gjennom perioden fra mars 2020 og frem til i dag hatt 6 med bekreftet smitte.

Redegjørelse for årsregnskapet og resultatdisponering

Etter styrets oppfatning gir fremlagt resultatregnskap og balanse med noter et rettvise uttrykk for virksomhetens resultat for 2020 og selskapets økonomiske stilling ved årsskiftet.

Det har ikke vært hendelser etter regnskapsårets slutt som er av betydning for vurderingen av regnskapet.


Selskapet har for 2020 hatt et overskudd på 9.563.268 som er foreslått ført slik:

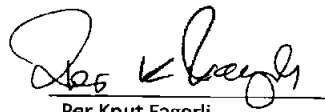
Overført til annen egenkapital: kr. 9.563.268


Sum disponert: kr. 9.563.268

Kristiansand, den 04.06.2021

I styret for VINJE INDUSTRI AS – org.nr 817 641 342


Jostein Hauge
Styrets leder


Per Knut Fagerli
Styremedlem


Tore Midtun
Styremedlem



Resultatrekneskap			
Vinje Industri AS			
	Note	2020	2019
DRIFTSINNTEKTER			
Salgsinntekt	1,10	361 153 071	302 143 642
Anna driftsinntekt		1 907 719	116 079
Sum driftsinntekter		363 060 790	302 259 721
Varekostnad		136 651 010	108 578 251
Lønnskostnad	2	181 523 318	156 614 277
Avskrivning varige driftsmidler	3	2 335 971	2 332 409
Annandriftskostnad		28 572 972	22 507 057
Sum driftskostnader		349 083 271	290 031 995
DRIFTSRESULTAT		13 977 519	12 227 726
FINANSINNTEKTER OG FINANSKOSTNADER:			
Anna renteinntekt		476 120	7 941
Anna finansinntekt		67 792	112 197
Sum finansinntekt		542 912	120 137
Anna rentekostnad		1 682 052	1 596 304
Anna finanskostnad		515 963	406 729
Sum finanskostnader		2 198 015	2 003 033
Sum finansposter		-1 655 103	-1 882 896
Ordinært resultat før skattekostnad		12 322 416	10 344 831
Skattekostnad på ordinært resultat	6	2 759 148	2 279 806
Ordinært resultat		9 563 268	8 065 026
ÅRSRESULTAT		9 563 268	8 065 026
DISPONERING AV ÅRSRESULTAT			
Overført annen egenkapital	12	9 563 268	8 065 026
Sum disponert		9 563 268	8 065 026



Balanse			
Vinje Industri AS			
	Note	2020	2019
EIGEDLAR			
ANLEGGSMIDLAR			
Immaterielle egedelar			
Utsett skattefordel	6	10 133 694	8 764 488
Sum immaterielle egedelar		10 133 594	8 764 488
Varige driftsmidler			
Driftslausøre, inventar, verktøy o.l.	3	3 833 619	3 144 184
Driftsmidell finansiell leasing	3	4 434 873	2 810 030
Sum varige driftsmidler		8 268 492	5 954 214
Finansielle anleggsmidler			
Investeringar i dotterselskap	3,9	0	2 675 000
Investering i tilknytt selskap	3	426 000	426 000
Investeringar i aksjar og andelar		1 204 800	0
Andre fordringar		149 755	204 002
Sum finansielle anleggsmidler		1 780 255	3 305 002
Sum anleggsmidler		20 182 341	18 023 704
OMLØPSMIDLAR			
Varer	1,13	7 523 478	8 186 920
Sum varer		7 523 478	8 186 920
Fordringar			
Kundefordringar	11	57 098 380	54 842 222
Lån til foretak i same konsern	11	0	12 752 802
Andre fordringar		19 998 700	15 174 256
Sum fordringar		77 097 080	82 769 280
Investeringar			
Bankinnskott, kontantar o.l.	7	7 255 608	6 738 497
Sum omløpsmidlar		91 876 166	97 694 697
SUM EIGEDLAR		112 058 507	115 718 401

**Balanse**

Vinje Industri AS			
	Note	2020	2019
EIGENKAPITAL OG GJELD			
EIGENKAPITAL			
Innskoten egenkapital			
Aksjekapital 30000 aksjar à kr 1	8,12	30 000	30 000
Sum innskoten egenkapital		30 000	30 000
Opptent egenkapital			
Annan egenkapital		-24 488 020	-25 863 908
Sum opptent egenkapital	12	-24 488 020	-25 863 908
Sum egenkapital		-24 458 020	-25 833 908
Avsetjing for forpliktelsar			
Anna langsiktig gjeld			
Gjeld til kredittinstitusjonar	4	2 868 000	2 525 000
Ansvarlig lån	4	68 574 226	68 662 501
Gjeld finansiell leasing	4	4 083 418	2 697 403
Sum anna langsiktig gjeld		75 525 644	73 884 904
Sum langsiktig gjeld		75 525 644	73 884 904
Kortsiktig gjeld			
Gjeld til kredittinstitusjonar		0	13 954 200
Leverandørgjeld		15 009 371	17 014 130
Skuldige offentlege avgifter		14 403 629	12 625 184
Anna kortsiktig gjeld	11	31 577 884	24 073 891
Sum kortsiktig gjeld		60 990 883	67 667 405
Sum gjeld		136 516 527	141 552 309
SUM EIGENKAPITAL OG GJELD		112 058 507	115 718 401



Balanse

Vinje Industri AS

Note

2020

2019

Kristiansand, 4/6-21
Styret for Vinje Industri AS


Jostein Hauge
Styreleder


Per Knut Fagerli
Styremedlem


Tore Midtun
Styremedlem


Jørn Furnes
Dagleg leder

**KONTANTSTRØMOPPSTILLING**

Indirekte modell			
Vinje Industri AS			
	Noter	2020	2019
Kontantstrøm fra operasjonelle aktiviteter			
Resultat før skattekostnad		12 322 416	10 344 831
Periodens betalte skatt		0	0
Gevnst/tap ved salg av anleggsmidler		-227 719	-116 079
Ordinære avskrivninger		2 335 971	2 332 408
Nedskrivning anleggsmidler			
Endring i vareleger		663 442	664 099
Endring i kundefordringer		-2 256 168	-21 731 746
Endring i leverandørgjeld		-2 004 759	6 696 721
Endring i forskjell mellom kostnadsført pensjon og inn-/utbetalinger i pensjonsordninger		248	22 631
Effekt av valutakursendringer			
Endring i andre tidsavrensningsposter		7 983 640	-10 909 804
Netto kontantstrøm fra operasjonelle aktiviteter		18 817 081	-10 697 037
Kontantstrømmer fra investeringsaktiviteter			
Innbetalinger ved salg av varige driftsmidler		256 319	116 079
Utbetalinger ved kjøp av varige driftsmidler		-4 676 580	-4 186 907
Innbetalinger ved salg av aksjer og andeler i andre foretak			
Utbetalinger ved kjøp av aksjer og andeler i andre foretak		-1 204 600	
Innbetalinger ved salg av andre investeringer			
Utbetalinger ved kjøp av andre investeringer			
Netto kontantstrøm fra investeringsaktiviteter		-5 626 761	-4 070 828
Kontantstrømmer fra finansieringsaktiviteter			
Innbetalinger ved opptak av ny langsiktig gjeld		1 640 740	2 648 173
Innbetalinger ved opptak av ny kortsiktig gjeld		9 282 438	5 260 575
Utbetalinger ved nedbetaling av langsiktig gjeld			360 000
Utbetalinger ved nedbetaling av kortsiktig gjeld			
Netto endring i kassakreditt		-13 954 200	8 826 441
Innbetalinger av egenkapital			
Fusjon Vinje Industri Miljø AS		-9 642 187	
Utbetalinger av utbytte			
Innbetalinger av konsernbidrag			
Utbetalinger av konsernbidrag			
Netto kontantstrøm fra finansieringsaktiviteter		-12 673 209	16 986 189
Effekt av valutakursendringer på kontanter og kontantekvivalenter			
Netto endring i kontanter og kontantekvivalenter		517 111	2 217 324
Beholdning av kontanter og kontantekvivalenter pr 01.01.		6 738 497	4 521 173
Beholdning av kontanter og kontantekvivalenter pr 31.12.		7 255 608	6 738 497

Utskrift fra Sidosoppsett



VINJE INDUSTRI AS

Org. Nr. 817 641 342

NOTER TIL ÅRSREKNESKAPET FOR 2020

Note 1 - Regnskapsprinsipp

Rekneskapsprinsipp

Årsrekneskapet er sett opp i samsvar med rekneskapslova og god rekneskapsikk. Selskapet har ikkje forteteke endring i rekneskapsprinsipp i rekneskapsåret.

Det er i år endra prinsipp for føring av leasa driftsmiddel, desse vert nå aktivert og avskrive over levetida.

Driftsinntekter

Inntektsføring ved sal av varer skjer på leveringstidspunktet. Tenester vert inntektsført etter kvart som dei vert levert.

Anleggskontrakter

For langsiktige prosjekter basert på kontrakt etter avtale om tilvirkning benytter selskapet løpande avrekning. Fullføringsgrad bereknast som påløpte kostnader i prosent av forventa totalkostnader. Inntektsføring gjerast løpande i henhold til fullføringsgrad. I den periode det blir identifisert at eit prosjekt som vil gje eit negativt resultat, vil det estimerte tapet på kontrakten blir resultatført i sin heilhet.

Varige driftsmidler

Varige driftsmidler balanseførast og avskrivast over driftsmidlets forventa økonomiske levetid. Direkte vedlikehald av driftsmidlet kostnadsførast løpande under driftskostnader, mens påkostningar eller forbedringar tilleggast driftsmidlets kostpris og avskrivast i takt med driftsmidlet. Dersom gjennvinnbart beløp av driftsmidlet er lågare enn balanseført verdi foretas nedskrivning av gjennvinnbart beløp. Gjennvinnbart beløp er høgaste av netto salsverdi og verdi i bruk. Verdi i bruk er nærvedien av framtidige kontantstrømer som eigendelen vil generere.

Klassifisering

Eigedelar som er bestemt til varig eige eller bruk er klassifisert som anleggsmiddel. Øvrige eigedelar er klassifisert som omløpsmiddel. Gjeld som forfall seinare enn eit år etter balansedagen er oppført som langsiktig gjeld. Fordringar som skal tilbakebetalast innan eit år er uansett klassifisert som omløpsmidlar.

Anleggsmidler vert vurdert til anskaffelseskost, men nedskrivast til verkeleg verdi når verdifallet er forventa å ikkje vera forbigåande. Langsiktig gjeld vert balanseført til nominelt beløp på etableringstidspunktet.

Omløpsmidlar er vurdert til lågaste av anskaffelseskost og verkeleg verdi, og nedskrive ved varig verdifall.

Finansielle anleggsmidler

Finansielle anleggsmidler vert ført til anskaffelseskost og nedskrive til verkeleg verdi ved varig verdifall.

Fordringar

Kortsiktige fordringar vert ført opp i balansen til pålydande etter frådrag for forventa tap.

Varelager

Eigentilverka varer vert ført opp til variabel tilvirkningskost. Råvarer og innkjøpte varer for vidaresal, vert ført opp til lågaste av kostpris og verkeleg verdi.

Finansielle omløpsmidlar

Ved tilordning av anskaffelseskost er nytta FIFO - metoden. Ved verdsetjing er nytta lågaste av kostpris og verkleg verdi.

Gjeld

Gjeld er balanseført til nominelt beløp på etableringstidspunktet.



Skatter

Skattekostnaden i resultatregnskapet omfatter både periodens betalbare skatt og endring i utsatt skatt. Utsatt skatt er beregnet med 22% på grunnlag av dei midlertidige forskjeller som eksisterer mellom regnskapsmessige og skattemessige verdier, samt likningsmessig underskott til framføring ved utgangen av regnskapsåret. Skatteaukande og skattereduserande midlertidige forskjeller som reversererast eller kan reverseres i samme periode er utlikna og nettoført. Netto utsatt skattefordel balanseførast i den grad det er sannsynleggjort at denne kan bli nyttilgjort.

Leasing/ leigeavtaler

Leasing/ leigeavtaler som anses som operasjonell leasing kostnadsførast løpande. Leasing av driftsmiddel som tilfredstillar krava til finansiell leasing i NRS 14 Leigeavtaler, der det vesentlege av økonomisk risiko og kontroll nytta til ein eigendel overførast til leigetakar, balanseførast driftsmidlane og leigeavtala ansjåast som finansiell.

Note 2 - Lønnskostnader, ytingar/ godtgjersje til dagleg leiar, styret og revisor

Lønnskostnaden for to siste år består av fylgjande.

	2020	2019
Lønningar	152 688 005	131 181 516
Arbeidsgjevaravgift	20 488 869	19 368 547
Pensjonskostnader	6 597 073	4 772 254
Andre lønnskostnader	2 539 494	2 159 140
Lønnskost	-788 123	-867 180
Sum lønnskostnader	181 523 318	158 614 277
Gjennomsnittleg antall årsverk	189	180

Godtgjersje	Dagleg leiar	Styret (ekskl. Dagl. Leiar)
Lønn	1 937 545	75 000
Anna godtgjersje	9 158	-

Obligatorisk tenestepensjon

Selskapet er pliktig til å ha tenestepensjonsordning etter lov om obligatorisk tenestepensjon, og har pensjonsordning som tilfredstillar krav i lov.

AFP-ordning

Frå 01.04.14 har selskapet inngått avtale om privat AFP-ordning med Fellesordningen for Avtalefestet Pensjon. Pensjonsforpliktelsen kan vanskeleg bereknast slik at premien er kostnadsført og behandlast på linje med innskottspensjon.

Revisor

Det er i regnskapsåret kostnadsført fylgjande honorar til selskapets revisor.

Revisjonshonorar ekskl. Mva med kr.	220 490
Herav anna bistand med kr.	27 720

Note 3 - Varige driftsmidler

	Maskiner/ Inventar	Transport midlar	Leasa driftsmiddel	Sum
Anskaffelseskost 01.01.	47 549 530	2 997 334	3 074 876	53 621 540
Årets tilgang	1 901 803	453 512	2 323 265	4 678 580
Årets avgang til anskaffelseskost		1 012 000		1 012 000
Anskaffelseskost 31.12.	49 451 333	2 438 846	5 397 941	57 288 120
Akkumulerte av-/nedskrivingar 31.12.	46 032 579	2 023 881	963 068	49 019 528
Bokført verdi pr 31.12.	3 418 754	414 965	4 434 873	8 268 492
Årets avskriving	1 508 572	130 877	688 422	2 327 871
Årets nedskrivingar				
Årets avskriving i %	15-25 %	15 %	20 %	
Økonomisk levetid				
Avskrivingsplan	Lineær	Lineær	Lineær	



Kjøp og sal av driftsmidler frå 2016 og fram til 31.12.20

	2016	2017	2018	2019	2020
Tilgang	1 217 911	325 575	1 245 555	1 279 308	2 355 315
Avgang	0	685 000	350 000	0	256 319

Finansielle anleggsmidler

	Antel	Pålydande	Kostpris	Bokført	Likningsverdi 31.12
Skarlis Holding AS	150	1 100	428 000	428 000	200 902
BluedayTechnology AS	3 650	7	1 204 500	1 204 500	0

Note 4 - Langsiktig gjeld/ pantssetjingar og garantiar

Gjeld som forfell til betaling meir enn fem år etter rekningsårs slutt: 2020

Gjeld til kreditlinstusjonar 675 000

Pantssetjing og liknande	Gjeld sikra ved pant	Sikkerheit	Bokført verdi
Gjeld til kreditlinstusjonar	2 868 000	Driftstilbehør	3 833 619
Leasing gjeld	4 083 418	Leasa maskiner	4 434 873
		Kundefordring	57 068 360
		Varelager	752 348
Sum	6 951 418		65 286 872

I tillegg er selskapets gjeld sikra ved pant i fast eigedom som tilhører Vinje Industri Eiendom AS (søsterselskap). I motsatt retning er selskapet sine eiendelar stilt som sikkerhet for søsterselskapet sine lån.

Selskapet har 2 ansvarlege lån til morselskap med kr 41 584 887 og til aksjonær med kr.26 989 339. Låna er renteberegna. Det er ikkje stilt sikkerhet for låna.

Limit kassakreditt er kr 20.000.000

Note 5 - Antall aksjar, aksjeararar m.m.

Selskapets aksjekapital er på kr 30 000, fordelt på 30.000 å kr.1.

Selskapets aksjonærar er:

Namn	Antall aksjar	Eigarandel
Jostein Hauge Holding AS	18 235	61,00 %
Per Knut Fagerli AS	11 765	39,00 %
Totale antall aksjar	30 000	100,00 %

Selskapet eig ikkje egne aksjar.

Alle aksjane gjev sama rettar i selskapet.

Note 6 - Skatt

Årets skattekostnad består av:

Betalbar skatt	0
Endring utsatt skatt	2 759 149
For mykje/lite avsett i fjor	
Netto skattekostnad	2 759 149

Årets betalbar skatt framkjem slik:

Resultat før skatt	12 322 416
Midlertidige forskjellar	-12 541 585
Permanente forskjellar	219 169
Grunnlag betalbar skatt	0



Midlertidige forskjeller:

	31.12.2019	31.12.2020	Endring
Anleggsmidler	-5 498 810	-4 800 740	-898 070
Balanseført leigevtaler	112 627	351 455	-238 828
Varelager	-458 765	-458 765	0
Innskuddsfond	34 610	34 262	248
Kundefordringer	-2 385 861	-5 003 117	2 617 256
Framførbart underskot	-31 642 293	-36 384 896	4 742 603
Framførbart underskot	-18 784 794		-18 784 794
Sum	-58 603 388	-46 061 801	-12 541 585
Utsatt skattefordel	-12 892 745	-10 133 596	-2 759 149

Alle midlertidige forskjeller kan utliknast og dette er gjennomført ved beregning av utsatt skatt. Utsatt skattefordel er innarbeidd i selskapets regnskap under forutsetning om framtidig inntening.

Note 7 - Bundne midlar - skattetrekk

I posten inngår bundne bankinnskott med kr 5 584 467
Skuldig skattetrekk per 31.12.2020 utgjorde kr5 563 566

Note 8 - Sammandregne postar

Posten andre finanskostnader er slått saman av:

	2020	2019
Rentekostnader kredittinstitusjonar	525087	543771
Rentekostnader aksjonær	1156964	1050995
Andre finanskostnader	515963	406729
Sum	2198014	2001495

Note 9 - Datterselskap, tilknytte selskap m.v.

Investeringane er regnskapsført i selskapsregnskapet etter kostmetoden. Selskapet har fylgjande eigarandelar i

Namn	Forretnings	Eigarandel	EK siste	Res siste års-	Bokført
Skanits Holding AS	Kragerø	50 %	245 355	-28 968	426 000

Stemmerett er tilsvarende som eigarandel.

Note 10 - Salinntekter

Selskapets omsetning skjer i Noreg og over store delar av verden. Varer og tenestar som omsetast er: Utleige av fagpersonell innan on/offshore,service ,mekanisk produksjon

Note 11 - Kundefordringer og andre fordringar

Selskapets kundefordringer er vurdert til pålydande, redusert med avsetning for tap på krav med kr 5 062 761

Tilsvarende avsetning i fjor var kr.2 530 000

Opptent ikkje utfakturert arbeid per 31.12. var kr.16 428 833

Av kundefordringane forfell kr 0,- seinare enn eit år.

Selskapet har andre fordringar på:

Aksjonær, dagleg leiar, tilsette osv.	kr. 115 492	Nedbetaling over 5 år
Konsern, tilknytte selskap, nærstående selskap og andre fordrin-	kr. 1 824 660	

Det er ikkje stilt sikkerheit for nokon av fordringane.



Note 12 - Eigenkapital

	Akse- kapital	Anna egenkapital	Sum egenkapital
Pr. 31.12.2019	30 000	-25 863 907	-25 833 907
Fusjon dotterselskap		-8 187 380	-8 187 380
Årets resultat		9 563 268	9 563 268
Eigenkapital pr 31.12.2020	30 000	-24 488 019	-24 458 019

I 2020 har dotterselskapet Vinje Industri Miljø AS blitt fusjonert med morselskapet. Fusjonen gjennomføres med regnskapsmessig og skattemessig konsernkontinuitet slik at Vinje Industri AS overtek Vinje Industri Miljø AS sine regnskapsmessige og skattemessige posisjoner i tilknytning til del overførte elgedelar, rettigheter og forpliktelser. Del har ikke blitt betalt vederlag ved fusjonen. Overtakende selskap Vinje Industri AS vert ved fusjonen direkte eigar av elgedelane i Vinje Industri Miljø AS i staden for å eige virksomheten gjennom aksjar i dotterselskapet.

Selskapet hadde store underskot i 2016 og 2017, men har overskot både i 2018, 2019 og 2020 men sammen med morselskapet så er egenkapitalen positiv. Aksjonærane har ytt eit ansvarleg lån til selskapet på kr. 68 574 226
Regnskapet for 2021 viser også ein positiv trend jmf.styrets årsmelding

Covid-19 -sjå kommentarar i styrets årsmelding.

Note 13 - Varer

Selskapets varebeholdning er vurdert til innkjøpspris. Det er foretatt nedskrivning for ukurans med kr.458.765.

	2020	2019
Råvarer		
Varer under tilvirkning		
Ferdigvarer	7 523 478	8 188 920
Halvfabrikata		
Sum	7 523 478	8 188 920



Revisorteam Vest Telemark AS

Tilsluttet Revisorteam AS

UAVHENGIG REVISORS BERETNING

Til generalforsamlingen i VINJE INDUSTRI AS

Uttale om revisjonen av årsrekneskapen

Konklusjon

Vi har revidert selskapet VINJE INDUSTRI AS sin årsrekneskap som viser eit overskot på kr 9 563 268. Årsrekneskapen er samansett av balanse per 31. desember 2020, resultatrekneskap og kontantstrømoppstilling for rekneskapsåret avslutta per denne datoen, og noter til årsrekneskapen, medrekna eit samandrag av viktige rekneskapsprinsipp.

Etter vår meining er årsrekneskapen som følgjer med, gitt i samsvar med lov og forskrifter og gir eit rettvisande bilete av selskapet si finansielle stilling per 31. desember 2020, og av resultat og kontantstraumar for rekneskapsåret som vart avslutta per denne datoen, i samsvar med rekneskapslova og god rekneskapsskikk i Noreg.

Grunnlag for konklusjonen

Vi har gjennomført revisjonen i samsvar med lov, forskrift og god revisjonsskikk i Noreg, medrekna dei internasjonale revisjonsstandardane International Standards on Auditing (ISA-ane). Våre oppgaver og plikter etter desse standardane er beskrivne under overskrifta Revisors oppgaver og plikter ved revisjon av årsrekneskapen. Vi er uavhengige av selskapet slik det er krav om i lov og forskrift, og har oppfylt dei andre etiske pliktene våre i samsvar med desse krava. Etter vår oppfatning er innhenta revisjonsbevis tilstrekkeleg og formålstenleg som grunnlag for konklusjonen vår.

Ytterlegare informasjon

Leiinga er òg ansvarleg for ytterlegare informasjon. Ytterlegare informasjon består av informasjon i årsberetningen, men inkluderer ikkje årsrekneskapen og revisjonsmeldinga.

Våre fråsegner om revisjonen av årsrekneskapen og om andre lovmessige krav dekkjer ikkje slik ytterlegare informasjon, og vi attesterer ikkje denne informasjonen.

I samband med revisjonen av årsrekneskapen er det oppgåva vår å lese den ytterlegare informasjonen for å vurdere om det er vesentleg inkonsistens mellom han og rekneskapen eller kunnskap vi har opparbeidd under revisjonen, eller om han tilsynelatande inneheld vesentleg feilinformasjon. Dersom vi hadde konkludert med at slik informasjon inneheld vesentleg feilinformasjon, ville vi rapportert om det. Vi har ikkje noko å rapportere i så måte.

Styret og dagleg leiar sitt ansvar for årsrekneskapen

Styret og dagleg leiar (leiinga) er ansvarlege for å utarbeide årsrekneskapen i samsvar med lov og forskrifter, derunder for at han gir eit rettvisande bilete i samsvar med rekneskapslova sine reglar og god rekneskapsskikk i Noreg. Leiinga er også ansvarleg for slik intern kontroll som ho finn naudsynt for å kunne utarbeide ein årsrekneskap som ikkje inneheld vesentleg feilinformasjon, verken som følge av misleg framferd eller feil som ikkje er tilsikta.

Registrert Revisjonsselskap
Autorisert Rekneskapsførarselskap
Adresse Vinje
Åmotvegen 8, 3890 Vinje
Adresse Seljord:
Brøløvsvegen 47,3840 Seljord

Org.nr.: 968 407 880
Tlf. kontor: 35 06 27 00
Avd. kontor Seljord:
Tlf.: 35 06 27 10

Ansvarleg revisor
Reg. revisor Siv Aarmodt
Reg. revisor Inger Noraberg
Reg. revisor Tor Einar Skarprud
Reg. revisor Aud Eva Vaa Sollid
Reg. revisor Kristine Midtbø Mo

E-post
siv@revisorteam.no
inger.n@revisorteam.no
toreinar@revisorteam.no
audeva@revisorteam.no
kristine@revisorteam.no



Ved utarbeidinga av årsrekneskapen må leiinga ta standpunkt til selskapet si evne til å halde fram med drifta og opplyse om tilhøve av betydning for dette. Føresetnaden om at drifta kan halde fram, skal leggjast til grunn for årsrekneskapen så lenge det ikkje er sannsynleg at verksemda vil bli avvikla.

Revisor sine oppgåver og plikter ved revisjonen av årsrekneskapen

Vårt mål er å oppnå tryggande sikkerheit for at årsrekneskapen totalt sett ikkje inneheld vesentleg feilinformasjon, verken som følgje av misleg framferd eller feil som ikkje er tilsikta, og å gi ei revisjonsmelding som gir uttrykk for meininga vår. Tryggande sikkerheit er ein høg grad av tryggleik, men ingen garanti for at ein revisjon utført i samsvar med lov, forskrift og god revisjonsskikk i Noreg, og ISA-ane, alltid vil avdekke vesentleg feilinformasjon som eksisterer. Feilinformasjon kan oppstå som følgje av misleg framferd eller feil som ikkje er tilsikta. Feilinformasjon blir vurdert som vesentleg dersom han, åleine eller samla, innanfor rimeleg grenser kan forventast å påverke økonomiske avgjerder som brukarane tar basert på årsrekneskapen.

For vidare omtale av revisor sine oppgåver og plikter viser vi til

<https://revisorforeningen.no/revisjonsberetninger>

Utsegn om andre lovmessige krav

Konklusjon om årsmeldinga

Basert på revisjonen vår av årsrekneskapen slik den er skildra ovanfor, meiner vi at opplysningane i årsmeldinga om årsrekneskapen og føresetnaden om at drifta skal halde fram er konsistente med årsrekneskapen og er i samsvar med lov og forskrifter.

Konklusjon om registrering og dokumentasjon

Basert på revisjonen vår av årsrekneskapen slik den er beskriven ovanfor, og kontrollhandlingar vi har funne nødvendige etter internasjonal standard for attestasjonsoppdrag (ISAE) 3000 «Attestasjonsoppdrag som ikkje er revisjon eller forenkla revisorkontroll av historisk finansiell informasjon», meiner vi at leiinga har oppfylt plikta si til å sørge for ordentleg og oversiktleg registrering og dokumentasjon av selskapet sine rekneskapsopplysningar i samsvar med lov og god bokføringsskikk i Noreg.

Vinje, 04.juni 2021

Revisorteam Vest Telemark AS

Aud - Eva Vaa Sollid

Statsautorisert revisor