



ÅRSREGNSKAPET FOR REGNSKAPSÅRET 2023 - GENERELL INFORMASJON

Enheten

Organisasjonsnummer: 926 311 905
Organisasjonsform: Aksjeselskap
Foretaksnavn: SAGELVA DRIFT AS
Forretningsadresse: c/o Geir Magnor Olsen
Ørtfjellveien 74
8630 STORFORSHEIA

Regnskapsår

Årsregnskapets periode: 01.01.2023 - 31.12.2023

Konsern

Morselskap i konsern: Ja
Konsernregnskap lagt ved: Nei

Regnskapsregler

Regler for små foretak benyttet: Ja
Benyttet ved utarbeidelsen av årsregnskapet til selskapet: Regnskapslovens alminnelige regler

Årsregnskapet fastsatt av kompetent organ

Bekreftet av representant for selskapet: Økonomene AS
Dato for fastsettelse av årsregnskapet: 30.06.2024

Grunnlag for avgivelse

År 2023: Årsregnskapet er elektronisk innlevert
År 2022: Tall er hentet fra elektronisk innlevert årsregnskap fra 2023

Det er ikke krav til at årsregnskapet m.v. som sendes til Regnskapsregisteret er undertegnet. Kontrollen på at dette er utført ligger hos revisor/enhetens øverste organ. Sikkerheten ivaretas ved at innsender har rolle/rettighet for innsending av årsregnskapet via Altinn, og ved at det bekreftes at årsregnskapet er fastsatt av kompetent organ.

Brønnøysundregistrene, 07.08.2025



Resultatregnskap

| Beløp i: NOK | Note | 2023 | 2022 |
|---|------|-----------------|-------------------|
| RESULTATREGNSKAP | | | |
| Inntekter | | | |
| Salgsinntekt | | | 10 000 000 |
| Sum inntekter | | | 10 000 000 |
| Kostnader | | | |
| Varekostnad | | 221 342 | 3 567 851 |
| Avskrivning av driftsmidler og immaterielle eiendeler | 1 | 66 200 | 73 865 |
| Annen driftskostnad | 2 | 219 015 | 270 743 |
| Sum kostnader | | 506 557 | 3 912 460 |
| Driftsresultat | | -506 557 | 6 087 540 |
| Finansinntekter og finanskostnader | | | |
| Annen renteinntekt | | 9 186 | 58 447 |
| Sum finansinntekter | | 9 186 | 58 447 |
| Nedskrivning av andre finansielle anleggsmidler | | 324 742 | |
| Annen rentekostnad | | 9 814 | 243 |
| Annen finanskostnad | | 4 665 | |
| Sum finanskostnader | | 339 221 | 243 |
| Netto finans | | -330 035 | 58 204 |
| Ordinært resultat før skattekostnad | | -836 592 | 6 145 744 |
| Skattekostnad på resultat | 3 | -7 916 | 1 374 284 |
| Ordinært resultat etter skattekostnad | | -828 676 | 4 771 460 |
| Årsresultat | 4 | -828 676 | 4 771 460 |
| Årsresultat etter minoritetsinteresser | | -828 676 | 4 771 460 |
| Totalresultat | | -828 676 | 4 771 460 |
| Overføringer og disponeringer | | | |
| Ordinært utbytte | | | 2 380 206 |



Resultatregnskap

| Beløp i: NOK | Note | 2023 | 2022 |
|--|-------------|-----------------|------------------|
| Udekket tap | | -605 420 | 2 167 999 |
| Avsatt til annen egenkapital | | | 223 256 |
| Overført fra annen innskutt egenkapital | | -223 256 | |
| Sum overføringer og disponeringer | | -828 676 | 4 771 460 |



Balanse

| Beløp i: NOK | Note | 2023 | 2022 |
|--|------|----------------|------------------|
| BALANSE - EIENDELER | | | |
| Anleggsmidler | | | |
| Immaterielle eiendeler | | | |
| Utsatt skattefordel | 3 | | |
| Varige driftsmidler | | | |
| Maskiner og anlegg | 1 | 52 300 | 105 600 |
| Driftsløsøre, inventar o.a. utstyr | 1 | 17 300 | 30 200 |
| Sum varige driftsmidler | 1 | 69 600 | 135 800 |
| Finansielle anleggsmidler | | | |
| Investering i datterselskap | | 1 | 324 743 |
| Sum finansielle anleggsmidler | | 1 | 324 743 |
| Sum anleggsmidler | | 69 601 | 460 543 |
| Omløpsmidler | | | |
| Varer | | | |
| Fordringer | | | |
| Andre kortsiktige fordringer | | 2 636 | 14 443 |
| Sum fordringer | | 2 636 | 14 443 |
| Bankinnskudd, kontanter og lignende | | | |
| Bankinnskudd, kontanter o.l. | | 70 632 | 684 678 |
| Sum bankinnskudd, kontanter og lignende | | 70 632 | 684 678 |
| Sum omløpsmidler | | 73 268 | 699 121 |
| SUM EIENDELER | | 142 869 | 1 159 664 |

BALANSE - EGENKAPITAL OG GJELD

Egenkapital

Innskutt egenkapital



Balanse

| Beløp i: NOK | Note | 2023 | 2022 |
|--|-------------|-----------------|------------------|
| Aksjekapital | 5 | 175 000 | 175 000 |
| Beholdning av egne aksjer | 5 | | |
| Sum innskutt egenkapital | | 175 000 | 175 000 |
| Opptjent egenkapital | | | |
| Annen egenkapital | | | 223 256 |
| Udekket tap | | 605 420 | |
| Sum opptjent egenkapital | | -605 420 | 223 256 |
| Sum egenkapital | 4, 6 | -430 420 | 398 256 |
| Gjeld | | | |
| Langsiktig gjeld | | | |
| Utsatt skatt | 3 | | 7 916 |
| Sum avsetninger for forpliktelser | | | 7 916 |
| Annen langsiktig gjeld | | | |
| Sum langsiktig gjeld | | 0 | 7 916 |
| Kortsiktig gjeld | | | |
| Leverandørgjeld | | 35 241 | |
| Betalbar skatt | | | 753 491 |
| Utbytte | | 1 | 1 |
| Annen kortsiktig gjeld | 6 | 538 047 | |
| Sum kortsiktig gjeld | | 573 289 | 753 492 |
| Sum gjeld | | 573 289 | 761 408 |
| SUM EGENKAPITAL OG GJELD | | 142 869 | 1 159 664 |



Brønnøysundregistrene

ÅRSREGNSKAP FOR REGNSKAPSÅRET 2023 - GENERELL INFORMASJON

Journalnummer: 2024 741352

Enheten

Organisasjonsnummer: 926 311 905
Organisasjonsform: Aksjeselskap
Foretaksnavn: SAGELVA DRIFT AS
Forretningsadresse: c/o Geir Magnor Olsen
Ørtfjellveien 74
8630 STORFORSHEIA

Regnskapsår

Årsregnskapets periode: 01.01.2023 - 31.12.2023

Konsern

Mørselskap i konsern: Ja
Konsernregnskap lagt ved: Nei

Regnskapsregler

Regler for små foretak benyttet: Ja
Benyttet ved utarbeidelsen av
årsregnskapet til selskapet: Regnskapslovens alminnelige regler

Årsregnskapet fastsatt av kompetent organ

Bekreftet av representant for selskapet: Økonomene AS
Dato for fastsettelse av årsregnskapet: 30.06.2024

Revisjon

Årsregnskapet er utarbeidet av ekstern
autorisert regnskapsfører: Ja
Ekstern autorisert regnskapsfører har i
løpet av regnskapsåret bistått ved den
løpende regnskapsføringen eller utført
andre tjenester for selskapet enn å
utarbeide årsregnskapet: Ja

Grunnlag for avgivelse

År 2023: Årsregnskap er elektronisk innlevert.
År 2022: Tall er hentet fra elektronisk innlevert årsregnskap fra 2023.

Det er ikke krav til at årsregnskapet m.v. som sendes til Regnskapsregisteret er undertegnet. Kontrollen på at dette er utført ligger hos revisor/enhetens øverste organ. Sikkerheten ivaretas ved at innsender har rolle/rettighet for innsending av årsregnskapet via Altinn, og ved at det bekreftes at årsregnskapet er fastsatt av kompetent organ.

Brønnøysundregistrene, 04.09.2024

Brønnøysundregistrene
Postadresse: Postboks 900, 8910 Brønnøysund
Telefon: 75 00 75 00
E-post: firmapost@brreg.no Internett: www.brreg.no
Organisasjonsnummer: 974 760 673



Organisasjonsnr: 926 311 905
SAGELVA DRIFT AS

RESULTATREGNSKAP

| Beløp i: NOK | Note | 2023 | 2022 |
|---|------|-----------------|-------------------|
| RESULTATREGNSKAP | | | |
| Inntekter | | | |
| Salgsinntekt | | | 10 000 000 |
| Sum inntekter | | | 10 000 000 |
| Kostnader | | | |
| Varekostnad | | 221 342 | 3 567 851 |
| Avskrivning av driftsmidler og immaterielle eiendeler | 1 | 66 200 | 73 865 |
| Annen driftskostnad | 2 | 219 015 | 270 743 |
| Sum kostnader | | 506 557 | 3 912 460 |
| Driftsresultat | | -506 557 | 6 087 540 |
| Finansinntekter og finanskostnader | | | |
| Annen renteinntekt | | 9 186 | 58 447 |
| Sum finansinntekter | | 9 186 | 58 447 |
| Nedskrivning av andre finansielle anleggsmidler | | 324 742 | |
| Annen rentekostnad | | 9 814 | 243 |
| Annen finanskostnad | | 4 665 | |
| Sum finanskostnader | | 339 221 | 243 |
| Netto finans | | -330 035 | 58 204 |
| Ordinært resultat før skattekostnad | | | |
| Skattekostnad på resultat | 3 | -7 916 | 1 374 284 |
| Ordinært resultat etter skattekostnad | | -828 676 | 4 771 460 |
| Årsresultat | 4 | -828 676 | 4 771 460 |
| Årsresultat etter minoritetsinteresser | | -828 676 | 4 771 460 |
| Totalresultat | | -828 676 | 4 771 460 |
| Overføringer og disponeringer | | | |
| Ordinært utbytte | | | 2 380 206 |
| Udekket tap | | -605 420 | 2 167 999 |
| Avsatt til annen egenkapital | | | 223 256 |
| Overført fra annen innskutt egenkapital | | -223 256 | |



Sum overføringer og
disponeringer

-828 676

4 771 460



Organisasjonsnr: 926 311 905
SAGELVA DRIFT AS

BALANSE

Beløp i: NOK

| Note | 2023 | 2022 |
|------|------|------|
|------|------|------|

BALANSE - EIENDELER

Anleggsmidler

Immaterielle eiendeler

Utsatt skattefordel 3

Varige driftsmidler

Maskiner og anlegg 1 52 300 105 600

Driftsløsøre, inventar o.
a. utstyr 1 17 300 30 200

Sum varige driftsmidler 1 69 600 135 800

Finansielle anleggsmidler

Investering i datterselskap 1 324 743

Sum finansielle
anleggsmidler 1 324 743

Sum anleggsmidler 69 601 460 543

Omløpsmidler

Varer

Fordringer

Andre kortsiktige
fordringer 2 636 14 443

Sum fordringer 2 636 14 443

Bankinnskudd, kontanter og lignende

Bankinnskudd, kontanter o.
l. 70 632 684 678

Sum bankinnskudd,
kontanter og lignende 70 632 684 678

Sum omløpsmidler 73 268 699 121

SUM EIENDELER 142 869 1 159 664

BALANSE - EGENKAPITAL OG GJELD

Egenkapital

Innskutt egenkapital

Aksjekapital 5 175 000 175 000

Beholdning av egne aksjer 5

Sum innskutt egenkapital 175 000 175 000

Opptjent egenkapital

Annen egenkapital 223 256



| | | | |
|-----------------------------------|-------------|-----------------|------------------|
| Udekket tap | | 605 420 | |
| Sum opptjent egenkapital | | -605 420 | 223 256 |
| Sum egenkapital | 4, 6 | -430 420 | 398 256 |
| Gjeld | | | |
| Langsiktig gjeld | | | |
| Utsatt skatt | 3 | | 7 916 |
| Sum avsetninger for forpliktelser | | | 7 916 |
| Annen langsiktig gjeld | | | |
| Sum langsiktig gjeld | | 0 | 7 916 |
| Kortsiktig gjeld | | | |
| Leverandørgjeld | | 35 241 | |
| Betalbar skatt | | | 753 491 |
| Utbytte | | 1 | 1 |
| Annen kortsiktig gjeld | 6 | 538 047 | |
| Sum kortsiktig gjeld | | 573 289 | 753 492 |
| Sum gjeld | | 573 289 | 761 408 |
| SUM EGENKAPITAL OG GJELD | | 142 869 | 1 159 664 |



Organisasjonsnr: 926 311 905
SAGELVA DRIFT AS

NOTEOPPLYSNINGER - SELSKAP - alle poster oppgitt i hele tall

Note

1

Antall årsverk i regnskapsåret
0.00

Sum Beløp

Balanseført verdi 31.12. Varige driftsmidler Immaterielle eiend.

Konsernregnskap

Morselskapet sitt navn

Forretningskontor for morselskapet

Begrunnelse for at datterselskap er utelatt fra konsolideringen

Samlet beløp - tilknyttet selskap Årets Fjorårets

Samlet beløp - foretak i samme konsern Årets Fjorårets

Samlet beløp - foretak i samme konsern Årets Fjorårets

Samlet beløp - felles kontrollert virksomhet Årets Fjorårets

Pantstillelse Beløp

Beholdning av egne aksjer Antall Pålydende Andel av aksjek.



Til generalforsamlingen i Sagelva Drift AS

Uavhengig revisors beretning

Konklusjon

Vi har revidert årsregnskapet for Sagelva Drift AS som består av balanse per 31. desember 2023, resultatregnskap for regnskapsåret avsluttet per denne datoen og noter til årsregnskapet, herunder et sammendrag av viktige regnskapsprinsipper.

Etter vår mening oppfyller årsregnskapet gjeldende lovkrav, og gir årsregnskapet et rettviseende bilde av selskapets finansielle stilling per 31. desember 2023, og av dets resultater for regnskapsåret avsluttet per denne datoen i samsvar med regnskapslovens regler og god regnskapsskikk i Norge.

Grunnlag for konklusjonen

Vi har gjennomført revisjonen i samsvar med International Standards on Auditing (ISA-ene). Våre oppgaver og plikter i henhold til disse standardene er beskrevet nedenfor under *Revisors oppgaver og plikter ved revisjonen av årsregnskapet*. Vi er uavhengige av selskapet i samsvar med kravene i relevante lover og forskrifter i Norge og International Code of Ethics for Professional Accountants (inkludert internasjonale uavhengighetsstandarder) utstedt av International Ethics Standards Board for Accountants (IESBA-reglene), og vi har overholdt våre øvrige etiske forpliktelser i samsvar med disse kravene. Innhentet revisjonsbevis er etter vår vurdering tilstrekkelig og hensiktsmessig som grunnlag for vår konklusjon.

Styrets og daglig leders ansvar for årsregnskapet

Styret og daglig leder (ledelsen) er ansvarlige for å utarbeide årsregnskapet og for at det gir et rettviseende bilde i samsvar med regnskapslovens regler og god regnskapsskikk i Norge. Ledelsen er også ansvarlig for slik internkontroll som den finner nødvendig for å kunne utarbeide et årsregnskap som ikke inneholder vesentlig feilinformasjon, verken som følge av misligheter eller utilsiktede feil.

Ved utarbeidelsen av årsregnskapet må ledelsen ta standpunkt til selskapets evne til fortsatt drift og opplyse om forhold av betydning for fortsatt drift. Forutsetningen om fortsatt drift skal legges til grunn for årsregnskapet så lenge det ikke er sannsynlig at virksomheten vil bli avvirket.

Revisors oppgaver og plikter ved revisjonen av årsregnskapet

Vårt mål er å oppnå betryggende sikkerhet for at årsregnskapet som helhet ikke inneholder vesentlig feilinformasjon, verken som følge av misligheter eller utilsiktede feil, og å avgi en revisjonsberetning som inneholder vår konklusjon. Betryggende sikkerhet er en høy grad av sikkerhet, men ingen garanti for at en revisjon utført i samsvar med ISA-ene, alltid vil avdekke vesentlig feilinformasjon. Feilinformasjon kan oppstå som følge av misligheter eller utilsiktede feil. Feilinformasjon er å anse som vesentlig dersom den enkeltvis eller samlet med rimelighet kan forventes å påvirke de økonomiske beslutningene som brukerne foretar på grunnlag av årsregnskapet. For videre beskrivelse av revisors oppgaver og plikter vises det til: <https://revisorforeningen.no/revisjonsberetninger>

Mo i Rana, 28. august 2024
PricewaterhouseCoopers AS

Roger Bonaunet
Statsautorisert revisor
(elektronisk signert)

PricewaterhouseCoopers AS, Midtre gate 4, Postboks 1233, NO-8602 MO I RANA
T: 02316, org. no.: 987 009 713 MVA, www.pwc.no
Statsautoriserte revisorer, medlemmer av Den norske Revisorforening og autorisert regnskapsførerselskap



 Securely signed with Brevio

Revisjonsberetning

Signers:

| Name | Method | Date |
|-----------------|---------------|------------------|
| Bonaunet, Roger | BANKID | 2024-08-30 09:53 |

This document package contains:

- Closing page (this page)
- The original document(s)
- The electronic signatures. These are not visible in the document, but are electronically integrated.



This file is sealed with a digital signature.
The seal is a guarantee for the authenticity
of the document.



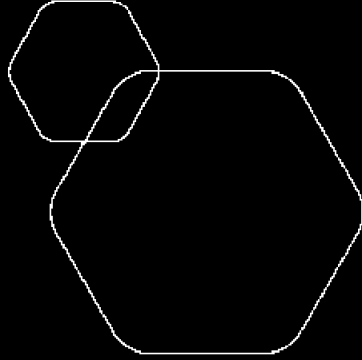
BankID Signing
Tore Erling Børstad
2024-08-29

BankID Signing
Geir Magnor Olsen
2024-08-28

BankID Signing
Rolf Hugo Bergene
2024-08-28

BankID Signing
Stein Frode Olsen
2024-08-28

BankID Signing
Rune Krokstrand
2024-08-28

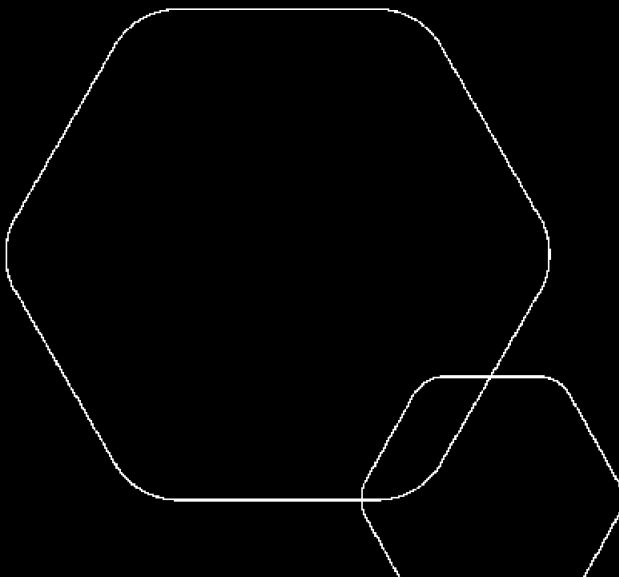


Årsregnskap 2023

Sagelva Drift AS

Resultatregnskap
Balanse
Noter til regnskapet

Utarbeidet av:
Økonomene AS
Vikaveien 29
8622 Mo i Rana



Org.nr.: 926 311 905



RESULTATREGNSKAP

SAGELVA DRIFT AS

| DRIFTSINNEKTER OG DRIFTSKOSTNADER | Note | 2023 | 2022 |
|---|------|-----------------|-------------------|
| Salgsinntekt | | 0 | 10 000 000 |
| Sum driftsinntekter | | 0 | 10 000 000 |
| Varekostnad | | 221 342 | 3 567 851 |
| Avskrivning av driftsmidler og immaterielle eiendeler | 1 | 66 200 | 73 865 |
| Annen driftskostnad | 2 | 219 015 | 270 743 |
| Sum driftskostnader | | 506 557 | 3 912 460 |
| Driftsresultat | | -506 557 | 6 087 540 |
| FINANSINNEKTER OG FINANSKOSTNADER | | | |
| Annen renteinntekt | | 9 186 | 58 447 |
| Nedskrivning av andre finansielle anleggsmidler | | 324 742 | 0 |
| Annen rentekostnad | | 9 814 | 243 |
| Annen finanskostnad | | 4 665 | 0 |
| Resultat av finansposter | | -330 035 | 58 204 |
| Resultat før skattekostnad | | -836 592 | 6 145 744 |
| Skattekostnad på resultat | 3 | -7 916 | 1 374 284 |
| Resultat | | -828 676 | 4 771 460 |
| EKSTRAORDINÆRE INNEKTER OG KOSTNADER | | | |
| Årsresultat | 4 | -828 676 | 4 771 460 |
| OVERFØRINGER | | | |
| Avsatt til dekning av tidligere udekket tap | | 0 | 2 167 999 |
| Avsatt til utbytte | | 0 | 212 206 |
| Tilleggsutbytte | | 0 | 2 168 000 |
| Avsatt til annen egenkapital | | 0 | 223 256 |
| Overført til udekket tap | | 605 420 | 0 |
| Overført fra annen innskutt egenkapital | | 223 256 | 0 |
| Sum overføringer | | -828 676 | 4 771 460 |



BALANSE

SAGELVA DRIFT AS

| EIENDELER | Note | 2023 | 2022 |
|--------------------------------------|----------|----------------|------------------|
| ANLEGGSMIDLER | | | |
| IMMATERIELLE EIENDELER | | | |
| VARIGE DRIFTSMIDLER | | | |
| Maskiner og anlegg | 1 | 52 300 | 105 600 |
| Driftsløsøre, inventar o.a. utstyr | 1 | 17 300 | 30 200 |
| Sum varige driftsmidler | 1 | 69 600 | 135 800 |
| FINANSIELLE ANLEGGSMIDLER | | | |
| Investeringer i datterselskap | | 1 | 324 743 |
| Sum finansielle anleggsmidler | | 1 | 324 743 |
| Sum anleggsmidler | | 69 601 | 460 543 |
| OMLØPSMIDLER | | | |
| FORDRINGER | | | |
| Andre kortsiktige fordringer | | 2 636 | 14 443 |
| Sum fordringer | | 2 636 | 14 443 |
| INVESTERINGER | | | |
| Bankinnskudd, kontanter o.l. | | 70 632 | 684 678 |
| Sum omløpsmidler | | 73 268 | 699 121 |
| Sum eiendeler | | 142 869 | 1 159 664 |



BALANSE

SAGELVA DRIFT AS

| EGENKAPITAL OG GJELD | Note | 2023 | 2022 |
|--|-----------------------|---------------------------|----------------------------|
| EGENKAPITAL | | | |
| INNSKUTT EGENKAPITAL | | | |
| Aksjekapital | 5 | 175 000 | 175 000 |
| Sum innskutt egenkapital | | 175 000 | 175 000 |
| OPPTJENT EGENKAPITAL | | | |
| Annen egenkapital | | 0 | 223 256 |
| Udekket tap | | -605 420 | 0 |
| Sum opptjent egenkapital | | -605 420 | 223 256 |
| Sum egenkapital | 4, 6 | -430 420 | 398 256 |
| GJELD | | | |
| AVSETNING FOR FORPLIKTELSER | | | |
| Utsatt skatt | 3 | 0 | 7 916 |
| Sum avsetning for forpliktelser | | 0 | 7 916 |
| ANNEN LANGSIKTIG GJELD | | | |
| KORTSIKTIG GJELD | | | |
| Leverandørgjeld | | 35 241 | 0 |
| Betalbar skatt | | 0 | 753 491 |
| Utbytte | | 1 | 1 |
| Annen kortsiktig gjeld | 6 | 538 047 | 0 |
| Sum kortsiktig gjeld | | 573 289 | 753 492 |
| Sum gjeld | | 573 289 | 761 408 |
| Sum egenkapital og gjeld | | 142 869 | 1 159 664 |

Storforshei, 30.06.2024
Styret i Sagelva Drift AS

Tore Erling Børstad
Styreleder

Rune Krokstrand
Styremedlem

Rolf Hugo Bergene
Styremedlem

Stein Frode Olsen
Styremedlem

Geir Magnor Olsen
Styremedlem/daglig leder



Regnskapsprinsipper

Årsregnskapet er satt opp i samsvar med regnskapsloven og NRS 8 - God regnskapsskikk for små foretak.

SKATT

Skattekostnaden i resultatregnskapet omfatter både periodens betalbare skatt og endring i utsatt skatt. Utsatt skatt er beregnet med 22 % på grunnlag av de midlertidige forskjeller som eksisterer mellom regnskapsmessige og skattemessige verdier, samt ligningsmessig underskudd til fremføring ved utgangen av regnskapsåret. Skatteøkende og skattereduserende midlertidige forskjeller som reverserer eller kan reverseres i samme periode er utlignet og nettoført.

KLASSIFISERING OG VURDERING AV ANLEGGSMIDLER

Anleggsmidler omfatter eiendeler bestemt til varig eie og bruk. Anleggsmidler er vurdert til anskaffelseskost. Varige driftsmidler balanseføres og avskrives over driftsmidlets økonomiske levetid. Avskrivningsperioden for fast eiendom anskaffet etter 2009 er dekomponert i en del som gjelder råbygget og en del som gjelder faste tekniske installasjoner. Varige driftsmidler nedskrives til gjenvinnbart beløp ved verdifall som forventes ikke å være forbigående. Gjenvinnbart beløp er det høyeste av netto salgsverdi og verdi i bruk. Verdi i bruk er nåverdi av fremtidige kontantstrømmer knyttet til eiendelen. Nedskrivningen reverseres når grunnlaget for nedskrivningen ikke lenger er til stede.

KLASSIFISERING OG VURDERING AV OMLØPSMIDLER

Omløpsmidler og kortsiktig gjeld omfatter normalt poster som forfaller til betaling innen ett år etter balansedagen, samt poster som knytter seg til varekretsløpet. Omløpsmidler vurderes til laveste verdi av anskaffelseskost og virkelig verdi.

AKSJER I DATTERSELSKAP

Datterselskap vurderes etter kostmetoden i selskapsregnskapet. Investeringen er vurdert til anskaffelseskost for aksjene med mindre nedskrivning har vært nødvendig. Det er foretatt nedskrivning til virkelig verdi når verdifall skyldes årsaker som ikke kan forventes å være forbigående og det må anses nødvendig etter god regnskapsskikk. Nedskrivninger er reversert når grunnlaget for nedskrivning ikke lenger er til stede.

Utbytte, konsernbidrag og andre utdelinger fra datterselskap er inntektsført samme år som det er avsatt i givers regnskap. Overstiger utbytte / konsernbidraget andelen av opptjent resultat etter anskaffelsestidspunktet, representerer den overskytende del tilbakebetaling av investert kapital, og utdelingene er fratrukket investeringens verdi i balansen til morselskapet.

FORDRINGER

Kundefordringer og andre fordringer oppføres til pålydende etter fradrag for avsetning til forventet tap. Avsetning til tap gjøres på grunnlag av en individuell vurdering av de enkelte fordringene.

Note 1 Anleggsmidler

| | Maskiner og anlegg | Driftsløsøre, inventar ol. | Sum |
|------------------------------------|-----------------------|-------------------------------|----------------|
| Anskaffelseskost pr. 01.01.23 | 170 000 | 52 665 | 222 665 |
| = Anskaffelseskost 31.12.23 | 170 000 | 52 665 | 222 665 |
| Akkumulerte avskrivninger 31.12.23 | 117 700 | 35 365 | 153 065 |
| = Bokført verdi 31.12.23 | 52 300 | 17 300 | 69 600 |
| Årets ordinære avskrivninger | 53 300 | 12 900 | 66 200 |
| Økonomisk levetid | 3-5 år | 1-5 år | |



Note 2 Lønnskostnader

Sagelva Drift AS har ikke hatt lønns- eller personalkostnader i 2023 og det foreligger heller ingen slike forpliktelser.



Note 3 Skatt

| Årets skattekostnad | 2023 | 2022 |
|--|-----------------|------------------|
| Resultatført skatt på ordinært resultat: | | |
| Betalbar skatt | 0 | 753 491 |
| Endring i utsatt skattefordel | -7 916 | 620 793 |
| Skattekostnad ordinært resultat | -7 916 | 1 374 284 |
| Skattepliktig inntekt: | | |
| Resultat før skatt | -836 592 | 6 145 744 |
| Permanente forskjeller | 324 742 | 101 000 |
| Endring i midlertidige forskjeller | 46 236 | 48 910 |
| Anvendelse av fremførbart underskudd | 0 | -2 870 696 |
| Skattepliktig inntekt | -465 613 | 3 424 959 |
| Betalbar skatt i balansen: | | |
| Betalbar skatt på årets resultat | 0 | 753 491 |
| Sum betalbar skatt i balansen | 0 | 753 491 |

Skatteeffekten av midlertidige forskjeller og underskudd til fremføring som har gitt opphav til utsatt skatt og utsatte skattefordeler, spesifisert på typer av midlertidige forskjeller

| | 2023 | 2022 | Endring |
|---|----------------|---------------|----------------|
| Varige driftsmidler | -10 255 | 35 982 | 46 236 |
| Sum | -10 255 | 35 982 | 46 236 |
| Akkumulert fremførbart underskudd | -465 613 | 0 | 465 613 |
| Inngår ikke i beregningen av utsatt skatt | 475 868 | 0 | -475 868 |
| Grunnlag for utsatt skattefordel / skatt | 0 | 35 982 | 35 982 |
| Utsatt skattefordel / skatt (22 %) | 0 | 7 916 | 7 916 |

I henhold til God regnskapsskikk for små foretak balanseføres ikke utsatt skattefordel.

Note 4 Egenkapital

| | Aksjekapital | Annen egenkapital | Udekket tap | Sum egenkapital |
|----------------------|---------------------|--------------------------|--------------------|------------------------|
| Pr. 31.12.2022 | 175 000 | 223 256 | 0 | 398 256 |
| Årets resultat | | -223 256 | -605 420 | -828 676 |
| Pr 31.12.2023 | 175 000 | 0 | -605 420 | -430 420 |



Note 5 Aksjonærer

AKSJEKAPITALEN I SAGELVA DRIFT AS PR. 31.12 BESTÅR AV:

| | Antall | Pålydende | Bokført |
|-----------------|------------|-----------|----------------|
| Ordinære aksjer | 175 | 1 000.0 | 175 000 |
| Sum | 175 | | 175 000 |

EIERSTRUKTUR

De største aksjonærene i % pr. 31.12 var:

| | Ordinære | Eierandel | Stemmeandel |
|-----------------------------|------------|--------------|--------------|
| Geir Magnor Olsen AS | 53 | 30.3 | 30.3 |
| Stein Frode Olsen AS | 52 | 29.7 | 29.7 |
| Rolf Hugo Bergene | 35 | 20.0 | 20.0 |
| Rune Krokstrand | 35 | 20.0 | 20.0 |
| Totalt antall aksjer | 175 | 100.0 | 100.0 |

AKSJER OG OPSJONER EIET AV MEDLEMMER I STYRET OG DAGLIG LEDER:

| Navn | Verv | Ordinære |
|-------------------|--------------------------|------------|
| Geir Magnor Olsen | Styremedlem/daglig leder | 53 |
| Stein Frode Olsen | Styremedlem | 52 |
| Rune Krokstrand | Styremedlem | 35 |
| Rolf Hugo Bergene | Styremedlem | 35 |
| Totalt | | 175 |

Geir Magnor Olsen og Stein Frode Olsen eier aksjene indirekte via sine respektive holdingselskap.

Note 6 Fortsatt drift

Selskapet har ikke ansatte og dermed ikke lønnskostnader. Selskapet har leverandørgjeld og gjeld til aksjonærer/nærstående. Selskapet har ingen gjeld til det offentlige. Egenkapitalen er negativ og styrets handleplikt har inntrådt. Størsteparten av gjelda er gjeld til aksjonærer som kan konverteres til aksjekapital ved behov. Ved å gjøre en slik konvertering vil selskapets egenkapital igjen bli positiv. Likviditeten er tilfredsstillende i forhold til aktivitetsnivået, som er redusert til et minimum nå i 2024.

Driften av Sagelva Drift AS synes således ikke å medføre risiko for tap for kreditorene. Selskapets eiere vil ved behov skyte inn kapital for å sikre at alle krav er oppgjort før eventuell avvikling.

Grunnlaget for styrets konklusjon om fortsatt drift er basert på grunnlaget dagens drift er tuftet på som beskrevet ovenfor.



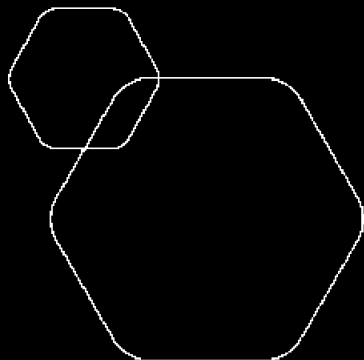
BankID Signing
Tore Erling Børstad
2024-08-29

BankID Signing
Geir Magnor Olsen
2024-08-28

BankID Signing
Rolf Hugo Bergene
2024-08-28

BankID Signing
Stein Frode Olsen
2024-08-28

BankID Signing
Rune Krokstrand
2024-08-28

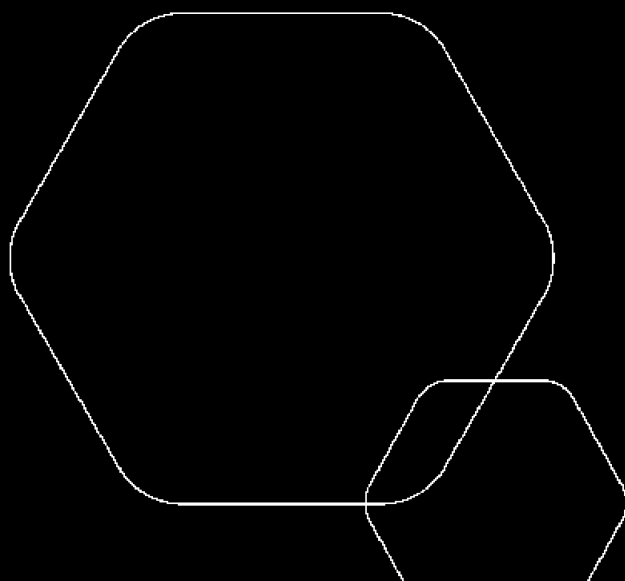


Årsregnskap 2023

Sagelva Drift AS

Resultatregnskap
Balanse
Noter til regnskapet

Utarbeidet av:
Økonomene AS
Vikaveien 29
8622 Mo i Rana



Org.nr.: 926 311 905



RESULTATREGNSKAP

SAGELVA DRIFT AS

| DRIFTSINNETEKTER OG DRIFTSKOSTNADER | Note | 2023 | 2022 |
|---|------|-----------------|-------------------|
| Salgsinntekt | | 0 | 10 000 000 |
| Sum driftsinntekter | | 0 | 10 000 000 |
| Varekostnad | | 221 342 | 3 567 851 |
| Avskrivning av driftsmidler og immaterielle eiendeler | 1 | 66 200 | 73 865 |
| Annen driftskostnad | 2 | 219 015 | 270 743 |
| Sum driftskostnader | | 506 557 | 3 912 460 |
| Driftsresultat | | -506 557 | 6 087 540 |
| FINANSINNETEKTER OG FINANSKOSTNADER | | | |
| Annen renteinntekt | | 9 186 | 58 447 |
| Nedskrivning av andre finansielle anleggsmidler | | 324 742 | 0 |
| Annen rentekostnad | | 9 814 | 243 |
| Annen finanskostnad | | 4 665 | 0 |
| Resultat av finansposter | | -330 035 | 58 204 |
| Resultat før skattekostnad | | -836 592 | 6 145 744 |
| Skattekostnad på resultat | 3 | -7 916 | 1 374 284 |
| Resultat | | -828 676 | 4 771 460 |
| EKSTRAORDINÆRE INNETEKTER OG KOSTNADER | | | |
| Årsresultat | 4 | -828 676 | 4 771 460 |
| OVERFØRINGER | | | |
| Avsatt til dekning av tidligere udekket tap | | 0 | 2 167 999 |
| Avsatt til utbytte | | 0 | 212 206 |
| Tilleggsutbytte | | 0 | 2 168 000 |
| Avsatt til annen egenkapital | | 0 | 223 256 |
| Overført til udekket tap | | 605 420 | 0 |
| Overført fra annen innskutt egenkapital | | 223 256 | 0 |
| Sum overføringer | | -828 676 | 4 771 460 |



BALANSE

SAGELVA DRIFT AS

| EIENDELER | Note | 2023 | 2022 |
|--------------------------------------|----------|----------------|------------------|
| ANLEGGSMIDLER | | | |
| IMMATERIELLE EIENDELER | | | |
| VARIGE DRIFTSMIDLER | | | |
| Maskiner og anlegg | 1 | 52 300 | 105 600 |
| Driftsløsøre, inventar o.a. utstyr | 1 | 17 300 | 30 200 |
| Sum varige driftsmidler | 1 | 69 600 | 135 800 |
| FINANSIELLE ANLEGGSMIDLER | | | |
| Investeringer i datterselskap | | 1 | 324 743 |
| Sum finansielle anleggsmidler | | 1 | 324 743 |
| Sum anleggsmidler | | 69 601 | 460 543 |
| OMLØPSMIDLER | | | |
| FORDRINGER | | | |
| Andre kortsiktige fordringer | | 2 636 | 14 443 |
| Sum fordringer | | 2 636 | 14 443 |
| INVESTERINGER | | | |
| Bankinnskudd, kontanter o.l. | | 70 632 | 684 678 |
| Sum omløpsmidler | | 73 268 | 699 121 |
| Sum eiendeler | | 142 869 | 1 159 664 |



BALANSE

SAGELVA DRIFT AS

| EGENKAPITAL OG GJELD | Note | 2023 | 2022 |
|--|-------------|-----------------|------------------|
| EGENKAPITAL | | | |
| INNSKUTT EGENKAPITAL | | | |
| Aksjekapital | 5 | 175 000 | 175 000 |
| Sum innskutt egenkapital | | 175 000 | 175 000 |
| OPPTJENT EGENKAPITAL | | | |
| Annen egenkapital | | 0 | 223 256 |
| Udekket tap | | -605 420 | 0 |
| Sum opptjent egenkapital | | -605 420 | 223 256 |
| Sum egenkapital | 4, 6 | -430 420 | 398 256 |
| GJELD | | | |
| AVSETNING FOR FORPLIKTELSER | | | |
| Utsatt skatt | 3 | 0 | 7 916 |
| Sum avsetning for forpliktelser | | 0 | 7 916 |
| ANNEN LANGSIKTIG GJELD | | | |
| KORTSIKTIG GJELD | | | |
| Leverandørgjeld | | 35 241 | 0 |
| Betalbar skatt | | 0 | 753 491 |
| Utbytte | | 1 | 1 |
| Annen kortsiktig gjeld | 6 | 538 047 | 0 |
| Sum kortsiktig gjeld | | 573 289 | 753 492 |
| Sum gjeld | | 573 289 | 761 408 |
| Sum egenkapital og gjeld | | 142 869 | 1 159 664 |

Storforshei, 30.06.2024
Styret i Sagelva Drift AS

Tore Erling Børstad
Styreleder

Rune Krokstrand
Styremedlem

Rolf Hugo Bergene
Styremedlem

Stein Frode Olsen
Styremedlem

Geir Magnor Olsen
Styremedlem/daglig leder



Regnskapsprinsipper

Årsregnskapet er satt opp i samsvar med regnskapsloven og NRS 8 - God regnskapsskikk for små foretak.

SKATT

Skattekostnaden i resultatregnskapet omfatter både periodens betalbare skatt og endring i utsatt skatt. Utsatt skatt er beregnet med 22 % på grunnlag av de midlertidige forskjeller som eksisterer mellom regnskapsmessige og skattemessige verdier, samt ligningsmessig underskudd til fremføring ved utgangen av regnskapsåret. Skatteøkende og skattereduserende midlertidige forskjeller som reverserer eller kan reverseres i samme periode er utlignet og nettoført.

KLASSIFISERING OG VURDERING AV ANLEGGSMIDLER

Anleggsmidler omfatter eiendeler bestemt til varig eie og bruk. Anleggsmidler er vurdert til anskaffelseskost. Varige driftsmidler balanseføres og avskrives over driftsmidlets økonomiske levetid. Avskrivningsperioden for fast eiendom anskaffet etter 2009 er dekomponert i en del som gjelder råbygget og en del som gjelder faste tekniske installasjoner. Varige driftsmidler nedskrives til gjenvinnbart beløp ved verdifall som forventes ikke å være forbigående. Gjenvinnbart beløp er det høyeste av netto salgsverdi og verdi i bruk. Verdi i bruk er nåverdi av fremtidige kontantstrømmer knyttet til eiendelen. Nedskrivningen reverseres når grunnlaget for nedskrivningen ikke lenger er til stede.

KLASSIFISERING OG VURDERING AV OMLØPSMIDLER

Omløpsmidler og kortsiktig gjeld omfatter normalt poster som forfaller til betaling innen ett år etter balansedagen, samt poster som knytter seg til varekretsløpet. Omløpsmidler vurderes til laveste verdi av anskaffelseskost og virkelig verdi.

AKSJER I DATTERSELSKAP

Datterselskap vurderes etter kostmetoden i selskapsregnskapet. Investeringen er vurdert til anskaffelseskost for aksjene med mindre nedskrivning har vært nødvendig. Det er foretatt nedskrivning til virkelig verdi når verdifall skyldes årsaker som ikke kan forventes å være forbigående og det må anses nødvendig etter god regnskapsskikk. Nedskrivninger er reversert når grunnlaget for nedskrivning ikke lenger er til stede.

Utbytte, konsernbidrag og andre utdelinger fra datterselskap er inntektsført samme år som det er avsatt i givers regnskap. Overstiger utbytte / konsernbidraget andelen av opptjent resultat etter anskaffelsestidspunktet, representerer den overskytende del tilbakebetaling av investert kapital, og utdelingene er fratrukket investeringens verdi i balansen til morselskapet.

FORDRINGER

Kundefordringer og andre fordringer oppføres til pålydende etter fradrag for avsetning til forventet tap. Avsetning til tap gjøres på grunnlag av en individuell vurdering av de enkelte fordringene.

Note 1 Anleggsmidler

| | Maskiner og anlegg | Driftsløsøre, inventar ol. | Sum |
|------------------------------------|-----------------------|-------------------------------|----------------|
| Anskaffelseskost pr. 01.01.23 | 170 000 | 52 665 | 222 665 |
| = Anskaffelseskost 31.12.23 | 170 000 | 52 665 | 222 665 |
| Akkumulerte avskrivninger 31.12.23 | 117 700 | 35 365 | 153 065 |
| = Bokført verdi 31.12.23 | 52 300 | 17 300 | 69 600 |
| Årets ordinære avskrivninger | 53 300 | 12 900 | 66 200 |
| Økonomisk levetid | 3-5 år | 1-5 år | |



Note 2 Lønnskostnader

Sagelva Drift AS har ikke hatt lønns- eller personalkostnader i 2023 og det foreligger heller ingen slike forpliktelser.



Note 3 Skatt

| Årets skattekostnad | 2023 | 2022 |
|--|-----------------|------------------|
| Resultatført skatt på ordinært resultat: | | |
| Betalbar skatt | 0 | 753 491 |
| Endring i utsatt skattefordel | -7 916 | 620 793 |
| Skattekostnad ordinært resultat | -7 916 | 1 374 284 |
| Skattepliktig inntekt: | | |
| Resultat før skatt | -836 592 | 6 145 744 |
| Permanente forskjeller | 324 742 | 101 000 |
| Endring i midlertidige forskjeller | 46 236 | 48 910 |
| Anvendelse av fremførbart underskudd | 0 | -2 870 696 |
| Skattepliktig inntekt | -465 613 | 3 424 959 |
| Betalbar skatt i balansen: | | |
| Betalbar skatt på årets resultat | 0 | 753 491 |
| Sum betalbar skatt i balansen | 0 | 753 491 |

Skatteeffekten av midlertidige forskjeller og underskudd til fremføring som har gitt opphav til utsatt skatt og utsatte skattefordeler, spesifisert på typer av midlertidige forskjeller

| | 2023 | 2022 | Endring |
|---|----------------|---------------|----------------|
| Varige driftsmidler | -10 255 | 35 982 | 46 236 |
| Sum | -10 255 | 35 982 | 46 236 |
| Akkumulert fremførbart underskudd | -465 613 | 0 | 465 613 |
| Inngår ikke i beregningen av utsatt skatt | 475 868 | 0 | -475 868 |
| Grunnlag for utsatt skattefordel / skatt | 0 | 35 982 | 35 982 |
| Utsatt skattefordel / skatt (22 %) | 0 | 7 916 | 7 916 |

I henhold til God regnskapsskikk for små foretak balanseføres ikke utsatt skattefordel.

Note 4 Egenkapital

| | Aksjekapital | Annen egenkapital | Udekket tap | Sum egenkapital |
|----------------------|---------------------|--------------------------|--------------------|------------------------|
| Pr. 31.12.2022 | 175 000 | 223 256 | 0 | 398 256 |
| Årets resultat | | -223 256 | -605 420 | -828 676 |
| Pr 31.12.2023 | 175 000 | 0 | -605 420 | -430 420 |



Note 5 Aksjonærer

AKSJEKAPITALEN I SAGELVA DRIFT AS PR. 31.12 BESTÅR AV:

| | Antall | Pålydende | Bokført |
|-----------------|------------|-----------|----------------|
| Ordinære aksjer | 175 | 1 000.0 | 175 000 |
| Sum | 175 | | 175 000 |

EIERSTRUKTUR

De største aksjonærene i % pr. 31.12 var:

| | Ordinære | Eierandel | Stemmeandel |
|-----------------------------|------------|--------------|--------------|
| Geir Magnor Olsen AS | 53 | 30.3 | 30.3 |
| Stein Frode Olsen AS | 52 | 29.7 | 29.7 |
| Rolf Hugo Bergene | 35 | 20.0 | 20.0 |
| Rune Krokstrand | 35 | 20.0 | 20.0 |
| Totalt antall aksjer | 175 | 100.0 | 100.0 |

AKSJER OG OPSJONER EIET AV MEDLEMMER I STYRET OG DAGLIG LEDER:

| Navn | Verv | Ordinære |
|-------------------|--------------------------|------------|
| Geir Magnor Olsen | Styremedlem/daglig leder | 53 |
| Stein Frode Olsen | Styremedlem | 52 |
| Rune Krokstrand | Styremedlem | 35 |
| Rolf Hugo Bergene | Styremedlem | 35 |
| Totalt | | 175 |

Geir Magnor Olsen og Stein Frode Olsen eier aksjene indirekte via sine respektive holdingselskap.

Note 6 Fortsatt drift

Selskapet har ikke ansatte og dermed ikke lønnskostnader. Selskapet har leverandørgjeld og gjeld til aksjonærer/nærstående. Selskapet har ingen gjeld til det offentlige. Egenkapitalen er negativ og styrets handleplikt har inntrådt. Størsteparten av gjelda er gjeld til aksjonærer som kan konverteres til aksjekapital ved behov. Ved å gjøre en slik konvertering vil selskapets egenkapital igjen bli positiv. Likviditeten er tilfredsstillende i forhold til aktivitetsnivået, som er redusert til et minimum nå i 2024.

Driften av Sagelva Drift AS synes således ikke å medføre risiko for tap for kreditorene. Selskapets eiere vil ved behov skyte inn kapital for å sikre at alle krav er oppgjort før eventuell avvikling.

Grunnlaget for styrets konklusjon om fortsatt drift er basert på grunnlaget dagens drift er tuftet på som beskrevet ovenfor.