



ÅRSREGNSKAPET FOR REGNSKAPSÅRET 2024 - GENERELL INFORMASJON

Enheten

Organisasjonsnummer:	989 188 232
Organisasjonsform:	Aksjeselskap
Foretaksnavn:	K5 INVEST AS
Forretningsadresse:	Haakon Odd Christiansens veg 16 7048 TRONDHEIM

Regnskapsår

Årsregnskapets periode:	01.01.2024 - 31.12.2024
-------------------------	-------------------------

Konsern

Mørselskap i konsern:	Ja
Konsernregnskap lagt ved:	Ja

Regnskapsregler

Regler for små foretak benyttet:	Ja
Benyttet ved utarbeidelsen av årsregnskapet til selskapet:	Regnskapslovens alminnelige regler
Benyttet ved utarbeidelsen av årsregnskapet til konsernet:	Regnskapslovens alminnelige regler

Årsregnskapet fastsatt av kompetent organ

Bekreftet av representant for selskapet:	Jon Ove Kulsetås
Dato for fastsettelse av årsregnskapet:	25.06.2025

Grunnlag for avgivelse

År 2024: Årsregnskapet er elektronisk innlevert
År 2023: Tall er hentet fra elektronisk innlevert årsregnskap fra 2024

Det er ikke krav til at årsregnskapet m.v. som sendes til Regnskapsregisteret er undertegnet. Kontrollen på at dette er utført ligger hos revisor/enhetens øverste organ. Sikkerheten ivaretas ved at innsender har rolle/rettighet for innsending av årsregnskapet via Altinn, og ved at det bekreftes at årsregnskapet er fastsatt av kompetent organ.

Brønnøysundregistrene, 31.07.2025



Resultatregnskap

Beløp i: NOK	Note	2024	2023
RESULTATREGNSKAP			
Kostnader			
Lønnskostnad	1		
Annen driftskostnad	1	73 819	45 593
Sum kostnader		73 819	45 593
Driftsresultat		-73 819	-45 593
Finansinntekter og finanskostnader			
Inntekt på investering i datterselskap		2 003 666	899 850
Annen renteinntekt		89 326	40 138
Annen finansinntekt		6 421 059	87 273
Verdiøkning markedsbaserte omløpsmidler	2		2 787 851
Sum finansinntekter		8 514 051	3 815 111
Verdireduksjon markedsbaserte omløpsmidler	2	2 915 098	
Annen rentekostnad		92	90
Annen finanskostnad		27 159	
Sum finanskostnader		2 942 349	90
Netto finans		5 571 702	3 815 021
Resultat før skattekostnad		5 497 883	3 769 428
Skattekostnad på resultat	3	127 068	3 992
Årsresultat	4	5 370 815	3 765 436
Årsresultat etter minoritetsinteresser		5 370 815	3 765 436
Totalresultat		5 370 815	3 765 436
Overføringer og disponeringer			
Ordinært utbytte		2 000 000	2 000 000
Avsatt til annen egenkapital		3 370 815	1 765 436
Sum overføringer og disponeringer		5 370 815	3 765 436



Balanse

Beløp i: NOK	Note	2024	2023
BALANSE - EIENDELER			
Anleggsmidler			
Immaterielle eiendeler			
Utsatt skattefordel	3		
Finansielle anleggsmidler			
Investering i datterselskap	5	5 888 426	5 888 426
Sum finansielle anleggsmidler		5 888 426	5 888 426
Sum anleggsmidler		5 888 426	5 888 426
Omløpsmidler			
Varer			
Fordringer			
Konsernfordringer	5	2 003 666	899 850
Sum fordringer		2 003 666	899 850
Investeringer			
Andre markedsbaserte finansielle instrumenter	2	21 858 943	19 659 401
Sum investeringer		21 858 943	19 659 401
Bankinnskudd, kontanter og lignende			
Bankinnskudd, kontanter o.l.		908 050	766 786
Sum bankinnskudd, kontanter og lignende		908 050	766 786
Sum omløpsmidler		24 770 659	21 326 037
SUM EIENDELER		30 659 085	27 214 463
BALANSE - EGENKAPITAL OG GJELD			
Egenkapital			
Innskutt egenkapital			
Aksjekapital	6	100 000	100 000



Balanse

Beløp i: NOK	Note	2024	2023
Beholdning av egne aksjer	6		
Overkurs		3 378 576	3 378 576
Sum innskutt egenkapital		3 478 576	3 478 576
Opptjent egenkapital			
Annen egenkapital		25 048 096	21 677 281
Sum opptjent egenkapital		25 048 096	21 677 281
Sum egenkapital	4	28 526 672	25 155 857
Gjeld			
Langsiktig gjeld			
Utsatt skatt	3	13 224	5 345
Sum avsetninger for forpliktelser		13 224	5 345
Annen langsiktig gjeld			
Sum langsiktig gjeld		13 224	5 345
Kortsiktig gjeld			
Betalbar skatt	3	119 189	7 476
Utbytte		2 000 000	2 000 000
Annen kortsiktig gjeld			45 785
Sum kortsiktig gjeld		2 119 189	2 053 261
Sum gjeld		2 132 413	2 058 606
SUM EGENKAPITAL OG GJELD		30 659 085	27 214 463



Konsernets resultatregnskap

Beløp i: NOK	Note	2024	2023
RESULTATREGNSKAP			
Inntekter			
Salgsinntekt		183 979 406	180 285 589
Annen driftsinntekt		158 331	115 200
Sum inntekter		184 137 737	180 400 789
Kostnader			
Varekostnad		101 598 492	105 478 394
Lønnskostnad	4, 5	37 497 166	37 933 350
Avskrivning av driftsmidler og immaterielle eiendeler	6	1 406 009	1 086 933
Annen driftskostnad		39 849 477	38 088 682
Sum kostnader		180 351 143	182 587 360
Driftsresultat		3 786 594	-2 186 572
Finansinntekter og finanskostnader			
Annen renteinntekt		699 874	915 607
Annen finansinntekt		6 919 851	98 495
Verdiøkning markedsbaserte omløpsmidler	7		2 787 851
Sum finansinntekter		7 619 726	3 801 952
Verdireduksjon markedsbaserte omløpsmidler	7	2 915 098	
Nedskrivning av andre finansielle anleggsmidler			19 999
Annen rentekostnad		235 707	658 859
Annen finanskostnad		27 991	-50 980
Sum finanskostnader		3 178 796	627 877
Netto finans		4 440 930	3 174 075
Resultat før skattekostnad		8 227 523	987 504
Skattekostnad på ordinært resultat	8	1 100 036	-375 662
Årsresultat	9	7 127 488	1 363 166
Minoritetsinteresser	9	1 412 462	358 401
Årsresultat etter minoritetsinteresser	9	5 715 026	1 004 765



Konsernets resultatregnskap

Beløp i: NOK	Note	2024	2023
Totalresultat		5 715 026	1 004 765
Avsatt til annen egenkapital			



Konsernets balanse

Beløp i: NOK	Note	2024	2023
BALANSE - EIENDELER			
Anleggsmidler			
Immaterielle eiendeler			
Utvikling	6	689 025	1 625 148
Utsatt skattefordel	8	468 311	676 888
Sum immaterielle eiendeler		1 157 336	2 302 036
Varige driftsmidler			
Driftsløsøre, inventar o.a. utstyr	6, 10	373 502	738 887
Sum varige driftsmidler		373 502	738 887
Finansielle anleggsmidler			
Investeringer i aksjer og andeler		1	1
Andre langsiktige fordringer		10 784 959	12 583 569
Sum finansielle anleggsmidler		10 784 960	12 583 570
Sum anleggsmidler		12 315 798	15 624 494
Omløpsmidler			
Varer			
Sum varer	10	52 286 568	51 226 892
Fordringer			
Kundefordringer	10, 11	1 467 657	852 092
Andre kortsiktige fordringer		978 416	1 569 759
Sum fordringer		2 446 074	2 421 852
Investeringer			
Andre markedsbaserte finansielle instrumenter	7	21 858 943	19 659 401
Sum investeringer		21 858 943	19 659 401
Bankinnskudd, kontanter og lignende			
Bankinnskudd, kontanter o.l.	10, 12	22 862 162	18 063 402
Sum bankinnskudd, kontanter og lignende		22 862 162	18 063 402
Sum omløpsmidler		99 453 747	91 371 548



Konsernets balanse

Beløp i: NOK	Note	2024	2023
SUM EIENDELER		111 769 545	106 996 041
BALANSE - EGENKAPITAL OG GJELD			
Egenkapital			
Innskutt egenkapital			
Aksjekapital	13	100 000	100 000
Overkurs		3 378 576	3 378 576
Sum innskutt egenkapital	9	3 478 576	3 478 576
Opptjent egenkapital			
Annen egenkapital	9	78 684 798	74 451 344
Minoritetsinteresser	9	-17 917 603	-15 819 479
Sum opptjent egenkapital	9	60 767 195	58 631 865
Minoritetsinteresser	9	17 917 603	
Sum egenkapital	9	82 163 374	62 110 441
Sum langsiktig gjeld		0	0
Kortsiktig gjeld			
Leverandørgjeld		7 292 095	9 217 410
Betalbar skatt	8	891 459	7 476
Skyldig offentlige avgifter		7 934 239	7 048 942
Utbytte		3 002 334	2 450 150
Annen kortsiktig gjeld		10 486 044	10 342 143
Sum kortsiktig gjeld		29 606 171	29 066 122
Sum gjeld		29 606 171	29 066 122
SUM EGENKAPITAL OG GJELD		111 769 545	91 176 562



Brønnøysundregistrene

ÅRSREGNSKAP FOR REGNSKAPSÅRET 2024 - GENERELL INFORMASJON

Journalnummer: 2025 591975

Enheten

Organisasjonsnummer: 989 188 232
Organisasjonsform: Aksjeselskap
Foretaksnavn: K5 INVEST AS
Forretningsadresse: Haakon Odd Christiansens veg 16
7048 TRONDHEIM

Regnskapsår

Årsregnskapets periode: 01.01.2024 - 31.12.2024

Konsern

Morselskap i konsern: Ja
Konsernregnskap lagt ved: Ja

Regnskapsregler

Regler for små foretak benyttet: Ja
Benyttet ved utarbeidelsen av
årsregnskapet til selskapet: Regnskapslovens alminnelige regler
Benyttet ved utarbeidelsen av
årsregnskapet til konsernet: Regnskapslovens alminnelige regler

Årsregnskapet fastsatt av kompetent organ

Bekreftet av representant for selskapet: Jon Ove Kulsetås
Dato for fastsettelse av årsregnskapet: 25.06.2025

Revisjon

Årsregnskapet er utarbeidet av ekstern
autorisert regnskapsfører: Ja
Ekstern autorisert regnskapsfører har i
løpet av regnskapsåret bistått ved den
løpende regnskapsføringen eller utført
andre tjenester for selskapet enn å
utarbeide årsregnskapet: Ja

Grunnlag for avgivelse

År 2024: Årsregnskap er elektronisk innlevert.
År 2023: Tall er hentet fra elektronisk innlevert årsregnskap fra 2024.

Det er ikke krav til at årsregnskapet m.v. som sendes til Regnskapsregisteret er undertegnet. Kontrollen på at dette er utført ligger hos revisor/enhetens øverste organ. Sikkerheten ivaretas ved at innsender har rolle/rettighet for innsending av årsregnskapet via Altinn, og ved at det bekreftes at årsregnskapet er fastsatt av kompetent organ.

Brønnøysundregistrene, 30.07.2025

Brønnøysundregistrene
Postadresse: Postboks 900, 8910 Brønnøysund
Telefon: 75 00 75 00
E-post: firmapost@brreg.no Internett: www.brreg.no
Organisasjonsnummer: 974 760 673



Organisasjonsnr: 989 188 232
K5 INVEST AS

RESULTATREGNSKAP

Beløp i: NOK	Note	2024	2023
RESULTATREGNSKAP			
Kostnader			
Lønnskostnad	1		
Annen driftskostnad	1	73 819	45 593
Sum kostnader		73 819	45 593
Driftsresultat		-73 819	-45 593
Finansinntekter og finanskostnader			
Inntekt på investering i datterselskap		2 003 666	899 850
Annen renteinntekt		89 326	40 138
Annen finansinntekt		6 421 059	87 273
Verdiøkning markedsbaserte omløpsmidler 2			2 787 851
Sum finansinntekter		8 514 051	3 815 111
Verdireduksjon markedsbaserte omløpsmidler 2		2 915 098	
Annen rentekostnad		92	90
Annen finanskostnad		27 159	
Sum finanskostnader		2 942 349	90
Netto finans		5 571 702	3 815 021
Resultat før skattekostnad		5 497 883	3 769 428
Skattekostnad på resultat 3		127 068	3 992
Årsresultat	4	5 370 815	3 765 436
Årsresultat etter minoritetsinteresser		5 370 815	3 765 436
Totalresultat		5 370 815	3 765 436
Overføringer og disponeringer			
Ordinært utbytte		2 000 000	2 000 000
Avsatt til annen egenkapital		3 370 815	1 765 436
Sum overføringer og disponeringer		5 370 815	3 765 436



Organisasjonsnr: 989 188 232
K5 INVEST AS

BALANSE

Beløp i: NOK	Note	2024	2023
--------------	------	------	------

BALANSE - EIENDELER

Anleggsmidler

Immaterielle eiendeler

Utsatt skattefordel 3

Finansielle anleggsmidler

Investering i datterselskap 5 5 888 426 5 888 426

Sum finansielle anleggsmidler 5 888 426 5 888 426

Sum anleggsmidler 5 888 426 5 888 426

Omløpsmidler

Varer

Fordringer

Konsernfordringer 5 2 003 666 899 850

Sum fordringer 2 003 666 899 850

Investeringer

Andre markedsbaserte finansielle instrumenter 2 21 858 943 19 659 401

Sum investeringer 21 858 943 19 659 401

Bankinnskudd, kontanter og lignende

Bankinnskudd, kontanter o. l. 908 050 766 786

Sum bankinnskudd, kontanter og lignende 908 050 766 786

Sum omløpsmidler 24 770 659 21 326 037

SUM EIENDELER 30 659 085 27 214 463

BALANSE - EGENKAPITAL OG GJELD

Egenkapital

Innskutt egenkapital

Aksjekapital 6 100 000 100 000

Beholdning av egne aksjer 6 3 378 576 3 378 576

Overkurs 3 378 576 3 378 576

Sum innskutt egenkapital 3 478 576 3 478 576

Opptjent egenkapital

Annen egenkapital 25 048 096 21 677 281

Sum opptjent egenkapital 25 048 096 21 677 281



Sum egenkapital	4	28 526 672	25 155 857
Gjeld			
Langsiktig gjeld			
Utsatt skatt	3	13 224	5 345
Sum avsetninger for forpliktelser		13 224	5 345
Annen langsiktig gjeld			
Sum langsiktig gjeld		13 224	5 345
Kortsiktig gjeld			
Betalbar skatt	3	119 189	7 476
Utbytte		2 000 000	2 000 000
Annen kortsiktig gjeld			45 785
Sum kortsiktig gjeld		2 119 189	2 053 261
Sum gjeld		2 132 413	2 058 606
SUM EGENKAPITAL OG GJELD		30 659 085	27 214 463



Organisasjonsnr: 989 188 232
K5 INVEST AS

KONSERNRESULTATREGNSKAP

Beløp i: NOK	Note	2024	2023
RESULTATREGNSKAP			
Inntekter			
Salgsinntekt		183 979 406	180 285 589
Annen driftsinntekt		158 331	115 200
Sum inntekter		184 137 737	180 400 789
Kostnader			
Varekostnad		101 598 492	105 478 394
Lønnskostnad	4, 5	37 497 166	37 933 350
Avskrivning av driftsmidler og immaterielle eiendeler	6	1 406 009	1 086 933
Annen driftskostnad		39 849 477	38 088 682
Sum kostnader		180 351 143	182 587 360
Driftsresultat		3 786 594	-2 186 572
Finansinntekter og finanskostnader			
Annen renteinntekt		699 874	915 607
Annen finansinntekt		6 919 851	98 495
Verdiøkning markedsbaserte omløpsmidler 7			2 787 851
Sum finansinntekter		7 619 726	3 801 952
Verdireduksjon markedsbaserte omløpsmidler 7		2 915 098	
Nedskrivning av andre finansielle anleggsmidler			19 999
Annen rentekostnad		235 707	658 859
Annen finanskostnad		27 991	-50 980
Sum finanskostnader		3 178 796	627 877
Netto finans		4 440 930	3 174 075
Resultat før skattekostnad		8 227 523	987 504
Skattekostnad på ordinært resultat	8	1 100 036	-375 662
Årsresultat	9	7 127 488	1 363 166
Minoritetsinteresser	9	1 412 462	358 401
Årsresultat etter minoritetsinteresser	9	5 715 026	1 004 765
Totalresultat		5 715 026	1 004 765
Avsatt til annen egenkapital			



Organisasjonsnr: 989 188 232
K5 INVEST AS

KONSERNBALANSE

Beløp i: NOK	Note	2024	2023
BALANSE - EIENDELER			
Anleggsmidler			
Immaterielle eiendeler			
Utvikling	6	689 025	1 625 148
Utsatt skattefordel	8	468 311	676 888
Sum immaterielle eiendeler		1 157 336	2 302 036
Varige driftsmidler			
Driftsløsøre, inventar o. a. utstyr	6, 10	373 502	738 887
Sum varige driftsmidler		373 502	738 887
Finansielle anleggsmidler			
Investeringer i aksjer og andeler		1	1
Andre langsiktige fordringer		10 784 959	12 583 569
Sum finansielle anleggsmidler		10 784 960	12 583 570
Sum anleggsmidler		12 315 798	15 624 494
Omløpsmidler			
Varer			
Sum varer	10	52 286 568	51 226 892
Fordringer			
Kundefordringer	10, 11	1 467 657	852 092
Andre kortsiktige fordringer		978 416	1 569 759
Sum fordringer		2 446 074	2 421 852
Investeringer			
Andre markedsbaserte finansielle instrumenter	7	21 858 943	19 659 401
Sum investeringer		21 858 943	19 659 401
Bankinnskudd, kontanter og lignende			
Bankinnskudd, kontanter o. l.	10, 12	22 862 162	18 063 402
Sum bankinnskudd, kontanter og lignende		22 862 162	18 063 402
Sum omløpsmidler		99 453 747	91 371 548
SUM EIENDELER		111 769 545	106 996 041



BALANSE - EGENKAPITAL OG GJELD

Egenkapital

Innskutt egenkapital

Aksjekapital	13	100 000	100 000
Overkurs		3 378 576	3 378 576
Sum innskutt egenkapital	9	3 478 576	3 478 576

Opptjent egenkapital

Annen egenkapital	9	78 684 798	74 451 344
Minoritetsinteresser	9	-17 917 603	-15 819 479
Sum opptjent egenkapital	9	60 767 195	58 631 865

Minoritetsinteresser	9	17 917 603	
----------------------	---	------------	--

Sum egenkapital	9	82 163 374	62 110 441
------------------------	----------	-------------------	-------------------

Sum langsiktig gjeld		0	0
-----------------------------	--	----------	----------

Kortsiktig gjeld

Leverandørgjeld		7 292 095	9 217 410
Betalbar skatt	8	891 459	7 476
Skyldig offentlige avgifter		7 934 239	7 048 942
Utbytte		3 002 334	2 450 150
Annen kortsiktig gjeld		10 486 044	10 342 143
Sum kortsiktig gjeld		29 606 171	29 066 122

Sum gjeld		29 606 171	29 066 122
------------------	--	-------------------	-------------------

SUM EGENKAPITAL OG GJELD		111 769 545	91 176 562
---------------------------------	--	--------------------	-------------------



Organisasjonsnr: 989 188 232
K5 INVEST AS

NOTEOPPLYSNINGER - SELSKAP - alle poster oppgitt i hele tall

Note

Antall årsverk i regnskapsåret
0.00

Sum Beløp

Balanseført verdi 31.12. Varige driftsmidler Immaterielle eiend.

Konsernregnskap

Morselskapet sitt navn

Forretningskontor for morselskapet

Begrunnelse for at datterselskap er utelatt fra konsolideringen

Samlet beløp - tilknyttet selskap Årets Fjorårets

Samlet beløp - foretak i samme konsern Årets Fjorårets

Samlet beløp - foretak i samme konsern Årets Fjorårets

Samlet beløp - felles kontrollert virksomhet Årets Fjorårets

Pantstillelse Beløp

Beholdning av egne aksjer Antall Pålydende Andel av aksjek.



Organisasjonsnr: 989 188 232
K5 INVEST AS

NOTEOPPLYSNINGER - KONSERN

- alle poster oppgitt i hele tall



Revisjonsfirmaet
LEIF LANGØ AS
Statsautorisert revisor

Til generalforsamlingen i K5 Invest AS

Uavhengig revisors beretning

Konklusjon

Vi har revidert årsregnskapet for K5 Invest AS, som består av:

- selskapsregnskapet, som består av balanse per 31. desember 2024, resultatregnskap og kontantstrømoppstilling for regnskapsåret avsluttet per denne datoen og noter til årsregnskapet, herunder et sammendrag av viktige regnskapsprinsipper, og
- konsernregnskapet, som består av balanse per 31. desember 2024, resultatregnskap og kontantstrømoppstilling for regnskapsåret avsluttet per denne datoen og noter til årsregnskapet, herunder et sammendrag av viktige regnskapsprinsipper.

Etter vår mening

- oppfyller årsregnskapet gjeldende lovkrav,
- gir selskapsregnskapet et rettviseende bilde av selskapets finansielle stilling per 31. desember 2024 og av dets resultater og kontantstrømmer for regnskapsåret avsluttet per denne datoen i samsvar med regnskapslovens regler og god regnskapsskikk i Norge, og
- gir konsernregnskapet et rettviseende bilde av konsernets finansielle stilling per 31. desember 2024 og av dets resultater og kontantstrømmer for regnskapsåret avsluttet per denne datoen i samsvar med regnskapslovens regler og god regnskapsskikk i Norge.

Grunnlag for konklusjonen

Vi har gjennomført revisjonen i samsvar med International Standards on Auditing (ISA-ene). Våre oppgaver og plikter i henhold til disse standardene er beskrevet nedenfor under *Revisors oppgaver og plikter ved revisjonen av årsregnskapet*. Vi er uavhengige av selskapet og konsernet i samsvar med kravene i relevante lover og forskrifter i Norge og International Code of Ethics for Professional Accountants (inkludert internasjonale uavhengighetsstandarder) utstedt av International Ethics Standards Board for Accountants (IESBA-reglene), og vi har overholdt våre øvrige etiske forpliktelser i samsvar med disse kravene. Innhentet revisjonsbevis er etter vår vurdering tilstrekkelig og hensiktsmessig som grunnlag for vår konklusjon.

Øvrig informasjon

Styret og daglig leder (ledelsen) er ansvarlige for informasjonen i årsberetningen. Øvrig informasjon omfatter informasjon i årsrapporten bortsett fra årsregnskapet og den tilhørende revisjonsberetningen. Vår konklusjon om årsregnskapet ovenfor dekker ikke informasjonen i årsberetningen.

I forbindelse med revisjonen av årsregnskapet er det vår oppgave å lese årsberetningen. Formålet er å vurdere hvorvidt det foreligger vesentlig inkonsistens mellom årsberetningen og årsregnskapet og den kunnskap vi har opparbeidet oss under revisjonen av årsregnskapet, eller hvorvidt informasjon i årsberetningen ellers fremstår som vesentlig feil. Vi har plikt til å rapportere dersom årsberetningen fremstår som vesentlig feil. Vi har ingenting å rapportere i så henseende.

Basert på kunnskapen vi har opparbeidet oss i revisjonen, mener vi at årsberetningen

Revisjonsfirmaet Leif Langø AS, Ranheimsvegen 7A, 7044 Trondheim
Telefon 951 48 494, e-post: leif.lango@lango.no, org.nr.: 971654104, www.lango.no
Medlem av Den norske Revisorforening



- er konsistent med årsregnskapet og
- inneholder de opplysninger som skal gis i henhold til gjeldende lovkrav.

Ledelsens ansvar for årsregnskapet

Ledelsen er ansvarlig for å utarbeide årsregnskapet og for at det gir et rettviseende bilde i samsvar med regnskapslovens regler og god regnskapsskikk i Norge. Ledelsen er også ansvarlig for slik intern kontroll som den finner nødvendig for å kunne utarbeide et årsregnskap som ikke inneholder vesentlig feilinformasjon, verken som følge av misligheter eller utilsiktede feil.

Ved utarbeidelsen av årsregnskapet er ledelsen ansvarlig for å ta standpunkt til selskapets og konsernets evne til fortsatt drift og opplyse om forhold av betydning for fortsatt drift. Forutsetningen om fortsatt drift skal legges til grunn for årsregnskapet så lenge det ikke er sannsynlig at virksomheten vil bli avvirket.

Revisors oppgaver og plikter ved revisjonen av årsregnskapet

Vårt mål er å oppnå betryggende sikkerhet for at årsregnskapet som helhet ikke inneholder vesentlig feilinformasjon, verken som følge av misligheter eller utilsiktede feil, og å avgi en revisjonsberetning som inneholder vår konklusjon. Betryggende sikkerhet er en høy grad av sikkerhet, men ingen garanti for at en revisjon utført i samsvar med ISA-ene, alltid vil avdekke vesentlig feilinformasjon. Feilinformasjon kan oppstå som følge av misligheter eller utilsiktede feil. Feilinformasjon er å anse som vesentlig dersom den enkeltvis eller samlet med rimelighet kan forventes å påvirke de økonomiske beslutningene som brukerne foretar på grunnlag av årsregnskapet.

For videre beskrivelse av revisors oppgaver og plikter vises det til:
<https://revisorforeningen.no/revisjonsberetninger>

Trondheim, 25. juni 2025
Revisjonsfirmaet Leif Langø AS



Leif Langø
Statsautorisert revisor



KONSERNREGNSKAP 2024

K5 Invest AS

Org.nr. 989 188 232

Innhold:

Årsberetning
Resultatregnskap
Balanse
Noter
Kontantstrømoppstilling

Revisjonsberetning

Årsregnskapet er utarbeidet av Azets Insight AS





Resultatregnskap

K5 Invest AS

Driftsinntekter og driftskostnader	Note	2024	2023
Salgsinntekt		183 979 406	180 285 589
Annen driftsinntekt		158 331	115 200
Sum driftsinntekter		184 137 737	180 400 789
Varekostnad		101 598 492	105 478 394
Lønnskostnad	4, 5	37 497 166	37 933 350
Avskrivning av driftsmidler og immaterielle eiendeler	6	1 406 009	1 086 933
Annen driftskostnad		39 849 477	38 088 682
Sum driftskostnader		180 351 143	182 587 360
Driftsresultat		3 786 594	-2 186 572
Finansinntekter og finanskostnader			
Annen renteinntekt		699 874	915 607
Annen finansinntekt		6 919 851	98 495
Verdiøkning markedsbaserte omløpsmidler	7	0	2 787 851
Verdireduksjon markedsbaserte omløpsmidler	7	2 915 098	0
Nedskrivning av andre finansielle anleggsmidler		0	19 999
Annen rentekostnad		235 707	658 859
Annen finanskostnad		27 991	-50 980
Resultat av finansposter		4 440 930	3 174 075
Ordinært resultat før skattekostnad		8 227 523	987 504
Skattekostnad på ordinært resultat	8	1 100 036	-375 662
Ordinært resultat		7 127 488	1 363 166
Ekstraordinære inntekter og kostnader			
Årsresultat	9	7 127 488	1 363 166
Minoritetens andel	9	1 412 462	358 401
Majoritetens andel	9	5 715 026	1 004 765



Balanse K5 Invest AS

Eiendeler	Note	2024	2023
Anleggsmidler			
Immaterielle eiendeler			
Utvikling	6	689 025	1 625 148
Utsatt skattefordel	8	468 311	676 888
Sum immaterielle eiendeler		1 157 336	2 302 036
Varige driftsmidler			
Driftsløsøre, inventar o.a. utstyr	6, 10	373 502	738 887
Sum varige driftsmidler		373 502	738 887
Finansielle anleggsmidler			
Investeringer i aksjer og andeler		1	1
Andre langsiktige fordringer		10 784 959	12 583 569
Sum finansielle anleggsmidler		10 784 960	12 583 570
Sum anleggsmidler		12 315 798	15 624 494
Omløpsmidler			
Lager av varer og annen beholdning	10	52 286 568	51 226 892
Fordringer			
Kundefordringer	10, 11	1 467 657	852 092
Andre kortsiktige fordringer		978 416	1 569 759
Sum fordringer		2 446 074	2 421 852
Investeringer			
Andre markedsbaserte finansielle instrumenter	7	21 858 943	19 659 401
Sum investeringer		21 858 943	19 659 401
Bankinnskudd, kontanter o.l.	10, 12	22 862 162	18 063 402
Sum omløpsmidler		99 453 747	91 371 548
Sum eiendeler		111 769 545	106 996 041

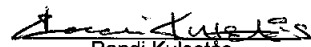


Balanse
K5 Invest AS

Egenkapital og gjeld	Note	2024	2023
Innskutt egenkapital			
Aksjekapital	13	100 000	100 000
Overkurs		3 378 576	3 378 576
Sum innskutt egenkapital	9	3 478 576	3 478 576
Opptjent egenkapital			
Annen egenkapital	9	78 684 798	74 451 344
Minoritetsinteresser	9	-17 917 603	-15 819 479
Sum opptjent egenkapital	9	60 767 195	58 631 865
Minoritetsinteresser	9	17 917 603	15 819 479
Sum egenkapital	9	82 163 374	77 929 920
Gjeld			
Avsetning for forpliktelser			
Annen langsiktig gjeld			
Kortsiktig gjeld			
Leverandørgjeld		7 292 095	9 217 410
Betalbar skatt	8	891 459	7 476
Skyldig offentlige avgifter		7 934 239	7 048 942
Utbytte		3 002 334	2 450 150
Annen kortsiktig gjeld		10 486 044	10 342 143
Sum kortsiktig gjeld		29 606 171	29 066 122
Sum gjeld		29 606 171	29 066 122
Sum egenkapital og gjeld		111 769 545	106 996 041

Trondheim, 25.06.2025
Styret i K5 Invest AS


Jon Ove Kulsetås
styreleder


Randi Kulsetås
daglig leder



Regnskapsprinsipper

Generelle prinsipper

Årsregnskapet er satt opp i samsvar med regnskapsloven av 1998 samt etter norske regnskapsstandarder og anbefalinger til god regnskapskikk.

Hovedregel for vurdering og klassifisering av eiendeler og gjeld

Eiendeler bestemt til varig eie eller bruk er klassifisert som anleggsmidler. Andre eiendeler er klassifisert som omløpsmidler.

Fordringer som skal tilbakebetales innen ett år er uansett klassifisert som omløpsmidler. Ved klassifisering av kortsiktig og langsiktig gjeld er analoge kriterier lagt til grunn.

Anleggsmidler vurderes til anskaffelseskost, men nedskrives til virkelig verdi når verdifallet forventes å ikke være forbigående.

Anleggsmidler med begrenset økonomisk levetid avskrives planmessig. Omløpsmidler vurderes til laveste anskaffelseskost og virkelig verdi. Kortsiktig gjeld balanseføres til nominelt beløp på etableringstidspunktet.

Tidspunktet for inntekts- og kostnadsføring, sammenstilling

Inntekter resultatføres som hovedregel når den er opptjent. Inntektsføring skjer følgelig normalt på leveringstidspunktet ved salg av varer og tjenester. Utgifter sammenstilles med og kostnadsføres samtidig med de inntekter utgiftene kan henføres til. Utgifter som ikke kan henføres direkte til inntekter, kostnadsføres når de påløper.

Fordringer

Kundefordringer og andre fordringer er oppført i balansen til pålydende etter fradrag for avsetning til forventet tap. Avsetning til tap gjøres på grunnlag av individuelle vurderinger av de enkelte fordringene. I tillegg gjøres det for øvrige kundefordringer en uspesifisert avsetning for å dekke antatt tap.

Varelager

Varelager er oppført til laveste verdi av anskaffelseskost og virkelig verdi. Med virkelig verdi menes fremtidig salgsverdi med fradrag for salgskostnader.

Varige driftsmidler

Varige driftsmidler avskrives over forventet økonomisk levetid. Ordinære avskrivninger er beregnet lineært over driftsmidlenes økonomiske levetid med utgangspunkt i historisk kostpris.

Fast innredning i leide lokaler blir f.o.m. 2011 avskrevet over resterende leieperiode.

Leieavtaler

Alle leieavtaler kostnadsføres som vanlig leiekostnad og klassifiseres som ordinær driftskostnad.

Pensjoner

Selskaper i konsernet har med virkning fra 01.07.2006 inngått avtale med obligatorisk tjenstepensjon. Avtalt innskudd inkl. arbeidsgiveravgift regnskapsføres som periodens pensjonskostnad.

Forøvrig er følgende regnskapsprinsipper anvendt:

FIFO-metoden for tilordning av anskaffelseskost for ombyttbare finansielle eiendeler, markedsbaserte finansielle omløpsmidler er korrigert for markedsverdi. Forsikret pensjonsforpliktelse er ikke balanseført - kostnaden er lik premien. Kostmetoden er benyttet for investeringer i datterselskap/tilknyttet selskap. Utbytte er inntektsført samme år som det er avsatt i datterselskap/tilknyttet selskap, dersom det er sannsynlig at beløpet vil mottas. Ved utbytte som overstiger andel av tilbakeholdt resultat etter kjøpet representerer den overskytende del tilbakebetaling av investert kapital, og er fratrukket investeringens verdi i balansen.

Skatter

Skattekostnaden i resultatregnskapet omfatter både periodens betalbare skatter og endring i utsatt skatt. Utsatt skatt er beregnet med 22% på grunnlag av de midlertidige forskjeller som eksisterer mellom regnskapsmessige og skattemessige verdier. Skatteøkende og skattereduserende midlertidige forskjeller som reverserer eller kan reverseres i samme periode er utlignet. Netto utsatt skattefordel balanseføres i den grad det er sannsynlig at denne kan bli nyttegjørt.

Konsolideringsprinsipper

Konsernet omfatter K5 Invest AS, Retro AS, Retro Nordre AS, Retro Bergen AS, Retro Kristiansand AS og Carma AS.

Morselskapet eier 60 % av aksjene i Retro AS. Retro AS eier 100 % av aksjene i Retro Nordre AS, 100 % av aksjene i Retro Bergen AS, 80 % av aksjene i Retro Kristiansand AS og 51% av aksjene i Carma AS.



Datterselskapene er tatt inn i morselskapets regnskap etter kostmetoden. Ved oppkjøp er hele resultatet medtatt og oppkjøp konsolidert mot egenkapitalen. Det er foretatt eliminerings av fordringer og gjeld samt interne transaksjoner og gevinster mellom selskapene i konsernet.

Note 1 Konsern

Morselskapets navn: K5 Invest AS
Forretningskontor: Trondheim

Note 2 Salgsinntekter

Selskapets og konsernets inntekter er knyttet til omsetning av klær til damer og herrer.

Note 3 Varelager

Varelageret består av følgende:

	2024	2023
Varer innkjøpt for videresalg	52 286 568	51 226 892
Sum	52 286 568	51 226 892

Note 4 Lønnskostnader og andre personalkostnader

Lønnskostnader

	2024	2023
Lønnskostnader	31 240 727	31 104 705
Arbeidsgiveravgift	4 578 376	4 589 019
Pensjonskostnader	670 155	709 459
Andre personalkostnader	1 007 908	1 530 167
Sum	37 497 166	37 933 350

Gjennomsnittlig antall årsverk 59 60

Ytelser til ledende personer

	2024	2023
Lønn daglige ledere	3 586 957	3 582 426
Pensjonskostnad daglige ledere	69 810	72 029
Annen godtgjørelse daglige leder	188 289	91 595
Lønn styremedlemmer	2 672 130	2 564 419
Pensjonskostnad styremedlemmer	56 036	53 533
Annen godtgjørelse styremedlemmer	68 527	50 891
Sum	6 641 749	6 414 893

Godtgjørelse til styret

Utbetaling styrehonorar 0 0

Revisjon

Kostnadsført honorar lovbestemt revisjon 263 950 203 875

Lån til ansatte

Ansattelån, avdragstid 1 - 5 år til markedsrente 0 0



Note 5 Pensjonskostnader

Selskapet er pliktig til å opprette obligatorisk tjenstepensjon for sine ansatte ihht Lov om obligatorisk tjenstepensjon. Selskapet opprettet i 2006 en foretakspensjonsordning som tilfredsstiller kravene ihht denne lov. Ordningen er innskuddsbasert.

	2024	2023
Innbetalt til innskuddspensjon	670 155	709 459
Netto pensjonskostnad	670 155	709 459

Note 6 Immaterielle eiendeler og varige driftsmidler

	Immaterielle eiendeler	Driftløsøre, inventar mv.	Sum
Anskaffelseskost 1.1	2 608 102	24 532 334	27 140 436
Tilgang i året	104 500	0	104 500
Avgang i året	0	0	0
Anskaffelseskost 31.12	2 712 602	24 532 334	27 244 936
Akk. av- og nedskr. 1.1	982 953	23 793 447	24 776 400
Årets av- og nedskr.	1 040 624	365 385	1 406 009
Akk. av- og nedskr 31.12	2 023 577	24 158 832	26 182 409
Balanseført verdi 31.12	689 025	373 502	1 062 527

Økonomisk levetid: 3-5 år
Avskrivningsplan: Lineær

Note 7 Virkelig verdi av finansielle instrumenter

Spesifikasjon	Anskaffelseskost	Virkelig verdi
Fond	16 161 250	16 061 190
Obligasjoner	5 524 837	5 797 753
Sum	21 686 087	21 858 943

Markedsbaserte omløpsmidler verdsettes til virkelig verdi på balansedagen ihht. regnskapsloven § 5-8.



Note 8 Skatter

	2024	2023
Årets skattekostnad i resultatregnskapet		
Betalbar skatt på årets resultat	891 459	416 563
Skatt på konsernbidrag	0	-409 087
Endring utsatt skatt/skattefordel	208 577	-383 139
Skattekostnad	1 100 036	-375 663
Betalbar skatt i årets skattekostnad		
Resultat før skattekostnad	10 231 189	1 887 353
Permanente forskjeller	-5 328 607	-3 564 061
Endring midlertidige forskjeller	280 282	249
Fremførbart underskudd	-1 130 780	0
Grunnlag betalbar skatt i årets skattekostnad	4 052 084	-1 676 459
Betalbar skatt (22 %)	891 459	-368 821
Betalbar skatt i balansen		
Betalbar skatt på årets resultat	891 459	-328 489
Betalbar skatt på avgitt (-) / mottatt (+) konsernbidrag	0	335 965
Sum betalbar skatt	891 459	7 476
Spesifikasjon av grunnlag for utsatt skatt/skattefordel	2024	2023
<i>Forskjeller som er vurdert å kunne utlignes:</i>		
Anleggsmidler	-1 713 643	-1 390 624
Omløpsmidler	2	0
	60 110	24 296
Underskudd til fremføring	-537 196	-1 710 443
Sum	-2 190 737	-3 076 771
Utsatt skatt (+) / Utsatt skattefordel (-) (22%)	-481 960	-676 888
Utsatt skattefordel (-) / utsatt skatt (+) i balansen fremkommer slik		
Utsatt skattefordel (-)	-481 960	-676 888
Utsatt skatt (+)	0	0
Begrensning i balanseføring av utsatt skattefordel	13 650	0
Sum utsatt skattefordel (-) / utsatt skatt (+)	-468 311	-676 888



Note 9 Egenkapital

Majoritetens egenkapital

	Aksjekapital	Overkurs	Opptjent egenkapital	Sum
Majoritetens egenkapital per 1.1	100 000	3 378 576	58 631 865	62 110 441
Årsresultat	0		5 715 026	5 715 026
Netto effekt majoritetsinteresser ved salg	0		-577 362	-577 362
Utbytte	0		-3 002 334	-3 002 334
Majoritetens egenkapital per 31.12	100 000	3 378 576	60 767 195	64 245 771

Minoritetens egenkapital

	Aksjekapital	Overkurs	Opptjent egenkapital	Sum
Minoritetens egenkapital per 1.1	0		15 819 479	15 819 479
Andel årsresultat	0		1 412 462	1 412 462
Netto effekt majoritetsinteresser ved salg	0		685 662	685 662
Utbytte	0		0	0
Minoritetens egenkapital per 31.12	0		17 917 603	17 917 603

Sum egenkapital per 31.12 (majoritet og minoritet)	100 000	3 378 576	78 684 798	82 163 374
---	----------------	------------------	-------------------	-------------------

Note 10 Pantstillelser og garantier

Bokført gjeld sikret ved pant	2024	2023
Langsiktig gjeld	0	0
Kortsiktig gjeld	0	0
Sum	0	0

Garantier

Garantiforpliktelser som ikke er registrert i regnskapet	7 031 783	5 291 136
--	-----------	-----------

Pantstillelser

Pant i varelager stilt av konsernet. Pålydende oppad til:	75 000 000	75 000 000
Pant i driftstilbehør stilt av konsernet. Pålydende oppad til:	16 000 000	16 000 000
Factoringavtale om pansetting av enkle krav, oppad til:	7 500 000	7 500 000

Bokført verdi av pantsatte eiendeler

Varelager	52 286 568	51 226 892
Driftsmidler	373 502	738 887
Kundefordringer	1 467 657	852 092
Sum	54 127 728	52 817 872



Note 11 Kundefordringer

	2024	2023
Kundefordringer før avsetning for tap	1 467 657	852 092
Avsetning for tap	0	0
Sum kundefordringer	1 467 657	852 092
Konstaterte tap på fordringer	0	0
Endring i avsetning for fremtidige tap på fordringer	0	0
Tap på fordringer inkl. i andre driftskostnader	0	0

Note 12 Likvide midler og kredittrammer

Likvide midler	2024	2023
Kontanter og bankinnskudd	22 862 162	18 063 402
Herav bundne skattetrekksmidler	1 243 015	1 095 315
Frie likvide midler	21 619 147	16 968 088
Ubenyttede kortsiktige lånerammer	5 000 000	9 662 369
Ubenyttet langsiktig trekkfasilitet	0	0
Likviditetsreserve	26 619 147	26 630 457
Kredittrammer		
Kassekreditt og kortsiktige lånerammer	5 000 000	12 000 000
hvorav benyttet	0	2 337 631
Langsiktig trekkfasilitet	0	0
hvorav benyttet	0	0

Note 13 Aksjonærforhold

Aksjekapital 31.12:

Aksjeklasse	Antall	Pålydende	Bokført
Ordinære aksjer, alle lik stemmerett	100	1000	100 000
Sum	100		100 000

Eierstruktur 31.12:

Eiere	Antall aksjer	Eierandel	Stemmeandel
Jon Ove Kulsetås	50	50,0 %	50,0 %
Randi Kulsetås	50	50,0 %	50,0 %
Sum	100	100,0 %	100,0 %



Kontantstrømpoppstilling

K5 Invest AS
Konsern
2024

KONTANTSTRØM FRA OPERASJONELLE AKTIVITETER

Årets resultat før skatt	8 227 523
- Periodens betalbare skatt	-7 476
+ Ordinære avskrivninger	1 406 008
- Endring i varelager	-1 059 676
+/- Endring i kundefordringer	-615 565
+/- Endring i leverandørgjeld	-1 925 315
+/- Urealisert verdiendring investeringer	2 832 958
+/- Endring i andre tidsavgrensningsposter	3 419 150
= Netto kontantstrøm fra operasjonelle aktiviteter	12 277 610

KONTANTSTRØM FRA INVESTERINGSAKTIVITETER

- Utbetalinger ved kjøp av varige driftsmidler	-104 500
+/- Netto endring investering i aksjer og obligasjoner	-4 924 200
= Netto kontantstrøm fra investeringsaktiviteter	-5 028 700

KONTANTSTRØM FRA FINANSIERINGSAKTIVITETER

- Utbetaling av utbytte	-2 450 150
= Netto kontantstrøm fra finansieringsaktiviteter	-2 450 150

= Netto endring i kontanter og kontantekvivalenter	4 798 760
+ Beh. av kont. og kontantekvivalenter ved per. begynnelse	18 063 402
= Beh. av kont. og kontantekvivalenter ved per. slutt	22 862 162

Org. nr. 989 188 232



REGNSKAP 2024

K5 Invest AS

Org.nr. 989 188 232

Innhold:

Årsberetning

Resultatregnskap

Balanse

Noter

Kontantstrømoppstilling

Revisjonsberetning

Årsregnskapet er utarbeidet av Azets Insight AS





Resultatregnskap

K5 Invest AS

Driftsinntekter og driftskostnader	Note	2024	2023
Annen driftskostnad	1	73 819	45 593
Sum driftskostnader		73 819	45 593
Driftsresultat		-73 819	-45 593
Finansinntekter og finanskostnader			
Inntekt på investering i datterselskap		2 003 666	899 850
Annen renteinntekt		89 326	40 138
Annen finansinntekt		6 421 059	87 273
Verdiøkning markedsbaserte omløpsmidler	2	0	2 787 851
Verdireduksjon markedsbaserte omløpsmidler	2	2 915 098	0
Annen rentekostnad		92	90
Annen finanskostnad		27 159	0
Resultat av finansposter		5 571 702	3 815 021
Resultat før skattekostnad		5 497 883	3 769 428
Skattekostnad på resultat	3	127 068	3 992
Årsresultat	4	5 370 815	3 765 436
Overføringer			
Avsatt til utbytte		2 000 000	2 000 000
Avsatt til annen egenkapital		3 370 815	1 765 436
Sum overføringer		5 370 815	3 765 436



Balanse K5 Invest AS


Eiendeler	Note	2024	2023
Anleggsmidler			
Immaterielle eiendeler			
Varige driftsmidler			
Finansielle anleggsmidler			
Investeringer i datterselskap	5	5 888 426	5 888 426
Sum finansielle anleggsmidler		5 888 426	5 888 426
Sum anleggsmidler		5 888 426	5 888 426
Omløpsmidler			
Fordringer			
Konsernfordringer	5	2 003 666	899 850
Sum fordringer		2 003 666	899 850
Investeringer			
Andre markedsbaserte finansielle instrumenter	2	21 858 943	19 659 401
Sum investeringer		21 858 943	19 659 401
Bankinnskudd, kontanter o.l.		908 050	766 786
Sum omløpsmidler		24 770 659	21 326 037
Sum eiendeler		30 659 085	27 214 463

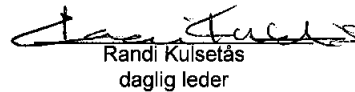


Balanse K5 Invest AS

Egenkapital og gjeld	Note	2024	2023
Egenkapital			
Innskutt egenkapital			
Aksjekapital	6	100 000	100 000
Overkurs		3 378 576	3 378 576
Sum innskutt egenkapital		3 478 576	3 478 576
Opptjent egenkapital			
Annen egenkapital		25 048 096	21 677 281
Sum opptjent egenkapital		25 048 096	21 677 281
Sum egenkapital	4	28 526 672	25 155 857
Gjeld			
Avsetning for forpliktelser			
Utsatt skatt	3	13 224	5 345
Sum avsetning for forpliktelser		13 224	5 345
Annen langsiktig gjeld			
Kortsiktig gjeld			
Betalbar skatt	3	119 189	7 476
Utbytte		2 000 000	2 000 000
Annen kortsiktig gjeld		0	45 785
Sum kortsiktig gjeld		2 119 189	2 053 261
Sum gjeld		2 132 413	2 058 606
Sum egenkapital og gjeld		30 659 085	27 214 463

Trondheim, 25.06.2025
Styret i K5 Invest AS


Jon Ove Kulsetås
styreleder


Randi Kulsetås
daglig leder



Regnskapsprinsipper

Årsregnskapet er satt opp i samsvar med regnskapsloven og god regnskapsskikk for små foretak.

Klassifisering og vurdering av balanseposter

Fordringer klassifiseres som omløpsmidler hvis de forfaller til betaling innen ett år etter transaksjonsdagen. Tilsvarende klassifiseres gjeld som kortsiktig hvis gjelden forfaller til betaling innen ett år.

Omløpsmidler vurderes til laveste av anskaffelseskost og virkelig verdi. Kortsiktig gjeld balanseføres til nominelt beløp på etableringstidspunktet. Langsiktig gjeld med unntak av andre avsetninger balanseføres til nominelt beløp på etableringstidspunktet.

Fordringer

Avsetning til tap gjøres på grunnlag av individuelle vurderinger av de enkelte fordringene.

Følgelig er følgende regnskapsprinsipper anvendt:

FIFO-metoden for tilordning av anskaffelseskost for ombyttbare finansielle eiendeler, markedsbaserte finansielle omløpsmidler er korrigert for markedsverdi. Forsikret pensjonsforpliktelse er ikke balanseført - kostnaden er lik premien. Kostmetoden er benyttet for investeringer i datterselskap/tilknyttet selskap. Utbytte er inntektsført samme år som det er avsatt i datterselskap/tilknyttet selskap, dersom det er sannsynlig at beløpet vil mottas. Ved utbytte som overstiger andel av tilbakeholdt resultat etter kjøpet representerer den overskytende del tilbakebetaling av investert kapital, og er fratrukket investeringens verdi i balansen.

Fortsatt drift

Årsregnskapet er satt opp under forutsetning om fortsatt drift.

Skatt

Skattekostnaden i resultatregnskapet omfatter både periodens betalbare skatt og endring i utsatt skatt. Utsatt skatt er beregnet med 22% på grunnlag av de midlertidige forskjeller som eksisterer mellom regnskapsmessige og skattemessige verdier, samt skattemessig underskudd til fremføring ved utgangen av regnskapsåret. Skatteøkende og skattereduserende midlertidige forskjeller som reverserer eller kan reversere i samme periode er fastsatt og skattevirkningen er beregnet på nettogrunnlaget.

Selskapet har ikke endret regnskapsprinsipp fra 2023 til 2024.



Note 1 Antall ansatte

Selskapet har ikke hatt ansatte i løpet av regnskapsåret.

Note 2 Virkelig verdi av finansielle instrumenter

Spesifikasjon	Anskaffelseskost	Virkelig verdi
Fond	16 161 250	16 061 190
Obligasjoner	5 524 837	5 797 753
Sum	21 686 087	21 858 943

Markedsbaserte omløpsmidler verdsettes til virkelig verdi på balansedagen ihht. regnskapsloven § 5-8.

Note 3 Skatt

Årets skattekostnad	2024	2023
Resultatført skatt på ordinært resultat:		
Betalbar skatt	119 189	7 476
Endring i utsatt skatt	7 879	-3 484
Skattekostnad ordinært resultat	127 068	3 992
Skattepliktig inntekt:		
Resultat før skatt	5 497 883	3 769 428
Permanente forskjeller	-4 956 116	-3 735 444
Skattepliktig inntekt	541 767	33 984
Betalbar skatt i balansen:		
Betalbar skatt på årets resultat	119 189	7 476
Sum betalbar skatt i balansen	119 189	7 476

Skatteeffekten av midlertidige forskjeller som har gitt opphav til utsatt skatt og utsatte skattefordeler, spesifisert på typer av midlertidige forskjeller

	2024	2023	Endring
Inntektsført avsatt utbytte	60 110	24 296	-35 814
Grunnlag for utsatt skatt	60 110	24 296	-35 814
Utsatt skatt (22 %)	13 224	5 345	-7 879

Note 4 Egenkapital

	Aksjekapital	Overkurs	Annen egenkapital	Sum egenkapital
Pr. 31.12.2023	100 000	3 378 576	21 677 281	25 155 857
Årets resultat			5 370 815	5 370 815
Utbytte			-2 000 000	-2 000 000
Pr 31.12.2024	100 000	3 378 576	25 048 096	28 526 672



Note 5 Investering i datterselskap

Foretaksnavn	Foretakssted	Eierandel/ stemmeandel	Selskapets egenkapital 31. desember 2024	Selskapets resultat for 2024
Retro AS	Trondheim	60,0 % / 66,67 %	34 154 017	3 023 219

Det er inntektsført kr 2 003 666 i avsatt utbytte fra Retro AS. Dette er oppført som fordringer på selskap i samme konsern i balansen.

Note 6 Aksjonærer

Aksjekapitalen i K5 Invest AS pr. 31.12 består av:

	Antall	Pålydende	Bokført
Ordinære aksjer	100	1 000,0	100 000
Sum	100		100 000

Eierstruktur

De største aksjonærene i % pr. 31.12 var:

	Ordinære	Eierandel	Stemmeandel
Jon Ove Kulsetås	50	50,0	50,0
Randi Kulsetås	50	50,0	50,0
Totalt antall aksjer	100	100,0	100,0



K5 INVEST AS
Org.nr. 989 188 232

Kontantstrøm

	2024
Kontantstrømmer fra operasjonelle aktiviteter	
Resultat før skattekostnad	5 497 883
Periodens betalte skatt	-7 476
Inntektsført utbytte i perioden	-2 003 666
Urealisert verdiendring investeringer	2 832 958
Endring i andre tidsavgrensingsposter	-45 785
Netto kontantstrøm fra operasjonelle aktiviteter	6 273 914
Kontantstrøm fra investeringsaktiviteter	
Netto endring investering i aksjer og obligasjoner	-5 032 500
Netto kontantstrøm fra investeringsaktiviteter	-5 032 500
Kontantstrømmer fra finansieringsaktiviteter	
Innbetaling av utbytte	899 850
Utbetaling av utbytte	-2 000 000
Netto kontantstrømmer fra finansieringsaktiviteter	-1 100 150
Netto kontantstrøm for perioden	141 264
Konter og kontantekvivalenter ved periodens begynnelse	766 786
Konter og kontantekvivalenter ved periodens slutt	908 050



K5 INVEST AS

STYRETS ÅRSBERETNING 2024

Virksomhetens art og hvor den drives

K5 Invest er konsernspiss for Retro-konsernet, som driver detaljhandel med klær og tilbehør.

Konsernet har i 2024 drevet totalt 5 fysiske butikker i Trondheim, Bergen og Kristiansand. Fire under navnet Retro og en under navnet Carma. Alle butikkene ligger i bysentra. Konsernet driver to nettbutikker; Retro.no og Carma.no, begge med base i Trondheim.

Rettvisende oversikt og utsikter

2024 ble noe bedre enn et svakt 2023. Det merkes at det fremdeles er såkalt «dyrtid», men gjennom året var omsetningsutviklingen i butikkene positiv, og samtlige måneder andre halvår var bedre enn i samme måned året før.

Totalt endte driftsinntektene i konsernet opp 3,7 millioner kr eks mva. (2,1 %) sammenlignet med året før. Fysiske butikker endte opp 0,9 millioner (0,6 %), mens netthandelen totalt økte med 2,8 millioner (7,2 %). Netthandel utgjorde i 2024 22,8 % av total omsetning.

Resultat før skatt endte for konsernet på 8,2 millioner kroner, mot knapt 1,0 millioner året før. Økningen skyldes i hovedsak lavere varekostnad og høyere bruttofortjeneste, mens øvrige driftskostnader er marginalt høyere enn i 2023. Verdien på varelageret har økt med ca. 1 million kroner på konsernnivå.

Det er ved avleggelse av årsregnskapet positive, men fremdeles nøkterne forventninger til den nærmeste fremtid. Rentenivået i Norge er høyt, og mye er blitt dyrere. Den største risikoen for konsernet er at dette forsterker seg, slik at etterspørselen påvirkes negativt.

Etter styrets oppfatning gir årsregnskapet en rettvisende oversikt over utvikling og resultat av virksomhetens drift, både for morselskapet og konsernet.

Foretaket er ikke involvert i FoU.

Finansiell risiko

Egenkapitalen har økt i 2024, og konsernet er i en god finansiell posisjon. Den totale egenkapitalen i konsernet er 82,1 millioner, dog er mye av dette i perioder bundet opp i varer i datterselskapene.

Ved utgangen av regnskapsåret hadde konsernet omløpsmidler på 99,5 millioner kroner, hvorav 21,9 millioner var finansielle plasseringer i K5 Invest AS og 22,9 millioner var bankinnskudd, i hovedsak i datterselskapene.



Kortsiktig gjeld utgjorde 29,6 millioner, også denne i all hovedsak i datterselskapene. Likviditeten vurderes som tilfredsstillende og selskapet har god evne til å møte sine løpende forpliktelser.

Konsernet har ingen langsiktige gjeldsforpliktelser. Konsernets kontantstrøm fra operasjonelle aktiviteter er positiv og vurderes som tilfredsstillende. Den finansielle risikoen vurderes som lav.

Det er ikke tegnet egen forsikring for styrets medlemmer eller daglig leder for mulig ansvar overfor foretaket eller tredjepersoner.

Fortsatt drift

Forutsetningen for fortsatt drift er til stede, og årsregnskapet for 2024 er satt opp under denne forutsetning.

Arbeidsmiljø

Arbeidsmiljøet i konsernet anses som godt. I henhold til gjeldende lover og forskrifter føres det oversikt over det totale sykefraværet. I 2024 har det totale sykefraværet i konsernet 3,25 %.

Det er ikke vært rapportert om skader eller ulykker i foretaket i 2024.

Ytre miljø

Selskapets virksomhet anses i liten grad direkte å påvirke det ytre miljø. Påvirkning på miljøet skal hensyntas ved anskaffelser og påvirke prioriteringer.

Redegjørelse om vurderinger etter åpenhetsloven er tilgjengelig på retro.no.


Likestilling

Det er ingen ansatte i morselskapet, mens det ved årets slutt er 93 ansatte i konsernet, 64 kvinner og 29 menn. I konsernet er det utført 56,4 årsverk.

Styret i K5 har to medlemmer inklusive vara, en kvinne og en mann.

Trondheim 25-06-2025
styret i K5 Invest AS


Jon Ove Kulsetås
Styreformann


Randi Kulsetås
Varamedlem, daglig leder