



Årsregnskap for regnskapsåret 2013

Organisasjonsnr: 996 007 367
Navn/foretaksnavn: ARENDAL FOTBALL
Forretningsadresse: Bjønnes stadion
4836 ARENDAL

Brønnøysundregistrene
20.11.2020

Brønnøysundregistrene

Postadresse: 8910 Brønnøysund

Telefoner: Opplysningstelefonen 75 00 75 00 Telefaks 75 00 75 05

E-post: firmapost@brreg.no Internett: www.brreg.no

Organisasjonsnummer: 974 760 673



Brønnøysundregistrene - Regnskapsregisteret


2014 132697



VEDLEGG TIL ÅRSREGNSKAP 2013



ARENDAL FOTBALL Postboks 196 4802 ARENDAL	Organisasjonsnr.	FLI
	996 007 367	FRIV



Registrerte opplysninger per 09.07.2014		Eventuelle endringer dette regnskapsåret	
Startdato	Avslutningsdato	Startdato	Avslutningsdato
01.01.2013	31.12.2013		
Konsernforhold <small>Foreninger som følger regler for frivillig virksomhet, kan ikke være morselskap</small>	Morselskap NEI	Endret konsernforhold <input type="checkbox"/> Morselskap <input type="checkbox"/> Ikke morselskap	

Kun for aksjeselskap som har meldt fravalg av revisjon

Selskapet har besluttet at årsregnskapet ikke skal revideres Ja

Årsregnskapet er utarbeidet av ekstern autorisert regnskapsfører Ja

Ekstern autorisert regnskapsfører har i løpet av regnskapsåret bistått ved den løpende regnskapsføringen eller utført andre tjenester for selskapet enn å utarbeide årsregnskapet Ja

Årsregnskapet er satt opp etter reglene for frivillig virksomhet Avkrysning er kun aktuelt for foreninger (FLI) som er registrert i Frivillighetsregisteret

Hvis enheten ikke følger norsk regnskapslov eller frivillighetsregisterloven, kryss av IFRS selskap IFRS konsern

Hvis enheten velger å avvike fra regnskapsloven § 6-1, kryss av Funksjon selskap Funksjon konsern

Følges regnskapsreglene for små foretak? Ja Nei

Jeg bekrefter at vedlagte årsregnskap er fastsatt av kompetent organ den _____ Dato

Sted/dato, Underskrift av representant for enheten

Emot

Bare til bruk for Regnskapsregisteret

G NYVE Admr Kregn Ja Nei Aktiv. regn

M Rets Ant.s

<input type="checkbox"/>	<input type="checkbox"/>	<input type="checkbox"/>	<input type="checkbox"/>	<input type="checkbox"/>	<input type="checkbox"/>	<input type="checkbox"/>	<input type="checkbox"/>	<input type="checkbox"/>	<input type="checkbox"/>	<input type="checkbox"/>	<input type="checkbox"/>	<input type="checkbox"/>	<input type="checkbox"/>
ov.b	årsb	res	bal	e.bal	gj.bal	rev	i-rev	k-res	k-bal	k-n	k-rev	i-k-rev	n
<input type="checkbox"/>	<input type="checkbox"/>	<input type="checkbox"/>	<input type="checkbox"/>	<input type="checkbox"/>	<input type="checkbox"/>	<input type="checkbox"/>	<input type="checkbox"/>	<input type="checkbox"/>	<input type="checkbox"/>	<input type="checkbox"/>	<input type="checkbox"/>	<input type="checkbox"/>	<input type="checkbox"/>
k-regn	kto	d.k	ik-fv	konsf	ifrs	fr-rev					funk	u.off	brev



BR-1001-11





Organisasjonsnr: 996 007 367
ARENDALE FOTBALL

RESULTATREGNSKAP

<u>Beløp i: NOK</u>	<u>Note</u>	<u>2013</u>	<u>2012</u>
Inntekter			
Salgsinntekt		4 321 008	2 326 934
Annen driftsinntekt	3	415 661	8 300
Sum inntekter		4 736 669	2 335 234
Kostnader			
Varekostnad		483 167	237 596
Lønnskostnad	2	2 371 190	1 008 099
Annen driftskostnad		1 645 614	951 941
Sum kostnader		4 499 971	2 197 636
Driftsresultat		236 698	137 598
Finansinntekter og finanskostnader			
Annen renteinntekt		496	579
Sum finansinntekter		496	579
Annen rentekostnad		79	1 172
Annen finanskostnad		399	0
Sum finanskostnader		478	1 172
Netto finans		18	-593
Ordinært resultat før skattekostnad		236 716	137 005
Ordinært resultat etter skattekostnad		236 716	137 005
Årsresultat		236 716	137 005
Overføringer og disponeringer			
Annen egenkapital	5	236 716	137 005
Sum overføringer og disponeringer		236 716	137 005



Organisasjonsnr: 996 007 367
ARENDALE FOTBALL

BALANSE

Beløp i: NOK	Note	2013	2012
EIENDELER			
Anleggsmidler			
Immaterielle eiendeler			
Sum anleggsmidler		0	0
Omløpsmidler			
Varer			
Fordringer			
Kundefordringer		767 300	438 000
Andre kortsiktige fordringer		9 658	2 758
Sum fordringer		776 958	440 758
Bankinnskudd, kontanter og lignende			
Bankinnskudd, kontanter og lignende	4	545 187	230 902
Sum bankinnskudd, kontanter og lignende		545 187	230 902
Sum omløpsmidler		1 322 145	671 660
SUM EIENDELER		1 322 145	671 660
EGENKAPITAL OG GJELD			
Egenkapital			
Innskutt egenkapital			
Opptjent egenkapital			
Annen egenkapital	5	442 604	205 888
Sum opptjent egenkapital		442 604	205 888
Sum egenkapital		442 604	205 888
Sum langsiktig gjeld		0	0
Kortfristig gjeld			
Leverandørgjeld		-10	0
Skyldige offentlige avgifter	4	879 551	465 772
Sum kortfristig gjeld		879 541	465 772
Sum gjeld		879 541	465 772
SUM EGENKAPITAL OG GJELD		1 322 145	671 660



Arendal Fotball

Org .nr 996 007 367

Noter til regnskapet for 2013

Note 1- Regnskapsprinsipper:

Arendal fotball følger «Regnskaps-og revisjonsbestemmelser for små organisasjonsledd tilsluttet Norges Idrettsforbund og olympiske og paralympiske komite» vedtatt 28.11.2007.

Arendal fotball ble stiftet 27.9.2010

Driftsinntekter:

Inntektsføring ved salg av varer skjer på leveringstidspunktet. Tjenester inntektsføres etter hvert som de leveres.

Skatt:

Arendal fotball har ingen skattepliktig virksomhet

Klassifisering og vurdering av balanseposter:

Eiendeler bestemt til varig eie eller bruk er klassifisert som anleggsmidler. Andre eiendeler er klassifisert som omløpsmidler. Fordringer som skal tilbakebetales innen et år er uansett klassifisert som omløpsmidler. Ved klassifiseringen av kortsiktig og langsiktig gjeld er analoge kriterier lagt til grunn.

Anleggsmidler vurderes til anskaffelseskost, men nedskrives til virkelig verdi når verdifallet forventes ikke å være forbigående. Langsiktig gjeld balanseføres til nominelt mottatt beløp på etableringstidspunktet.

Omløpsmidler vurderes til laveste av anskaffelseskost og antatt virkelig verdi. Kortsiktig gjeld balanseføres til nominelt mottatt beløp på etableringstidspunktet. Kortsiktig gjeld oppskrives ikke til virkelig verdi som følge av renteendring. Enkelte poster er vurdert etter andre regler, og redegjøres for nedenfor.

Fordringer:

Kundefordringer og andre fordringer oppføres til pålydende etter fradrag for avsetning til forventet tap. Avsetning til tap gjøres på grunnlag av en individuell vurdering av de enkelte fordringene. I tillegg gjøres det for øvrige kundefordringer en uspesifisert avsetning for å dekke antatt tap



Arendal fotball

Noter 2013-fortsettelse

Note 2 –Lønnskostnader, antall ansatte, godtgjørelser m.m.

Spesifikasjon av lønnskostnader:	2013	2012
Lønninger	1 778 690	794 143
Arbeidsgiveravgift	207 505	116 691
Andre personaikostnader	384 995	97 265
Sum Lønnskostnad	2 371 190	1 008 099
Gj.sn antall årsverk	5	2

Det er ikke utbetalt styrehonorar i klubben.

Note 3 –medlemmer:

Arendal fotball hadde 75 medlemmer pr 31.12.2013

Note 4 – Bundne midler

Arendal fotball har inntående kr 69 731 på skattetrekkkonto pr 31.12.2013 til dekning av skyldig skattetrekk på kr 81 780 pr 31.12.2013.

NOTE 5 – Egenkapital

Egenkapital 1.1	kr 205 888
Overskudd 2013	kr 236 716

Egenkapital 31.12	442 604
	=====



Brønnøysundregistrene

ÅRSREGNSKAP FOR REGNSKAPSÅRET 2013 - GENERELL INFORMASJON

Journalnummer: 2014 538941

Enheten

Organisasjonsnummer: 996 007 367
Organisasjonsform: Forening/lag/innretning
Foretaksnavn: ARENDAL FOTBALL
Forretningsadresse: Bjønnes stadion
4847 ARENDAL

Regnskapsår

Årsregnskapets periode: 01.01.2013 - 31.12.2013

Konsern

Morselskap i konsern: Nei

Regnskapsregler

Regler for små foretak benyttet: Ja
Benyttet ved utarbeidelsen av
årsregnskapet til selskapet: Regnskapslovens alminnelige regler

Årsregnskapet fastsatt av kompetent organ

Bekreftet av representant for selskapet: Beate Pettersson
Dato for fastsettelse av årsregnskapet: 25.02.2014

Grunnlag for avgivelse

År 2013: Årsregnskap er elektronisk innlevert.
År 2012: Tall er hentet fra elektronisk innlevert årsregnskap fra 2013.

Det er ikke krav til at årsregnskapet m.v. som sendes til Regnskapsregisteret er undertegnet. Kontrollen på at dette er utført ligger hos revisor/enhetens øverste organ. Sikkerheten ivaretas ved at innsender har rolle/rettighet for innsending av årsregnskapet via Altinn, og ved at det bekreftes at årsregnskapet er fastsatt av kompetent organ.

Brønnøysundregistrene, 09.07.2014

**Resultatregnskap for 2013
ARENDALE FOTBALL**

	Note	2013	2012
Salgsinntekt		4 321 008	2 326 934
Annen driftsinntekt	3	415 661	8 300
Sum driftsinntekter		4 736 669	2 335 234
Varekostnad		(483 167)	(237 596)
Lønnskostnad	2	(2 371 190)	(1 008 099)
Annen driftskostnad		(1 645 614)	(951 941)
Sum driftskostnader		(4 499 971)	(2 197 636)
Driftsresultat		236 698	137 598
Annen renteinntekt		496	579
Sum finansinntekter		496	579
Annen rentekostnad		(79)	(1 172)
Annen finanskostnad		(399)	0
Sum finanskostnader		(478)	(1 172)
Netto finans		18	(593)
Ordinært resultat før skattekostnad		236 716	137 006
Ordinært resultat		236 716	137 006
Arsresultat		236 716	137 006
Overføringer			
Annen egenkapital	5	236 716	137 006
Sum		236 716	137 006








(02/25/2014 15:14:18)



Balanse pr. 31. desember 2013
ARENDALE FOTBALL

	Note	2013	2012
EGENKAPITAL OG GJELD			
Egenkapital			
Opptjent egenkapital			
Annen egenkapital	5	442 604	205 888
Sum opptjent egenkapital		442 604	205 888
Sum egenkapital		442 604	205 888
Gjeld			
Kortsiktig gjeld			
Leverandørgjeld		(10)	0
Skyldige offentlige avgifter	4	879 551	465 772
Sum kortsiktig gjeld		879 541	465 772
Sum gjeld		879 541	465 772
Sum egenkapital og gjeld		1 322 145	671 660

Arendal, 25.02.2014

 Jan Sigurd Otterlei Leder	 Geir Fone Nestleder	 Thorbjørn Claussen Sekretær
 Rune Aarrestad Sponsoransvarlig	 Beate Pettersson Økonomiansvarlig	 Sidsel Pettersen Styremedlem
 Morten Kraft Styremedlem	 Trond Madsen Styremedlem	

(02/25/2014 16:46:54)



Balanse pr. 31. desember 2013

ARENDALE FOTBALL

	Note	2013	2012
EIENDELER			
Omløpsmidler			
Fordringer			
Kundefordringer		767 300	438 000
Andre kortsiktige fordringer		9 658	2 758
Sum fordringer		776 958	440 758
Bankinnskudd, kontanter og lignende	4	545 187	230 902
Sum bankinnskudd, kontanter og lignende		545 187	230 902
Sum omløpsmidler		1 322 145	671 660
Sum eiendeler		1 322 145	671 660

(02/25/2014 15:14:18)



Arsregnskap 2013

Arendal Fotball

Resultatregnskap
Balanse
Noter

Utarbeidet av:
Bookkeeper Agder AS
Teknologiveien 1
4846 ARENDAL
Org.nr. 989208365

Utarbeidet med:
Total Årsoppgjør

(02/25/2014 15:13:49)



Årsberetning 2013

E-post: arendalfotball@gmail.com

Hjemmeside: www.arendalfotball.no



Årsberetning 2013

På Arendal Fotball sitt tredje årsmøte 26. februar 2013 ble følgende styre valgt:

Leder	Jan Sigurd Otterlei
Nestleder	Geir Fone
Styremedlem	Trond Madsen
Styremedlem	Sidsel Pettersen
Styremedlem	Beate Pettersson
Styremedlem	Rune Aarrestad
Styremedlem	Thorbjørn Claussen
Styremedlem	Morten Kraft

Kåre Mortveit og Fredrik Halvorsen har deltatt som observatører på styremøtene for henholdsvis Grane og Trauma.

Styret har i 2013 hatt 9 styremøter og behandlet 57 saker.

Av viktige saker som er behandlet nevnes:

- Sponsorstrategi
- Sportslige resultater
- Arrangementer
- Anleggssituasjonen
- Administrative utfordringer
- Utstyrsavtaler
- Mål, strategier og verdier for Arendal Fotball
- Treneransettelser
- Talentutvikling og klubb samarbeid
- Etablering av støtteapparat
- Økonomi

E-post: arendalfotball@gmail.com

Hjemmeside: www.arendalfotball.no



Sport

A-lag:

Sesongen startet på verst tenkelig måte med seks strake tap før vi endelig vant borte mot Ålgård 26. mai, og tok våre første poeng i oddsenligaen. Frem til halvspilt serie tok vi ytterligere 8 poeng og vi nærmet oss de lagene som lå nederst på tabellen. Siste halvdel av vårsesongen viste at vi kunne slå de fleste, og med dette utgangspunktet ble spillerstallen forsterket vesentlig foran høstsesongen, med mål om å beholde plassen i Oddsenligaen.

Nye spillere, samt at flere av våre gutter fant tilbake til gamle takter etter tidligere skadeproblemer, resulterte i en fantastisk høstsesong hvor laget tok hele 26 poeng. Til slutt endte vi opp som nummer 5 i avdelingen etter å ha kjempet i bunn store deler av sesongen.

I cupen ble vi slått ut i første runde mot Pors borte etter ekstraomganger. Stillingen etter ordinær tid var 1-1. Petar Rnkovic scoret vårt mål.

Statistikk over spillere med antall kamper og mål og tabell følger som vedlegg bak i årsmeldingen.

De ansvarlige for laget i 2013 var:

Hovedtrener	Torstein Oland
Hjelpetrener	Frank Bredal
Oppmann	Jonas Johansen
Fysioterapeut	Cato Sundberg

Rekrutteringslag:

Rekrutteringslaget har i år bestått av spillere fra A-stallen samt juniorspillere som har trent i en egen treningsgruppe. Laget har også i 2013 spilt i 4. divisjon.

Starten for rekrutteringslaget bar preg av skadesituasjonen i A-stallen. Laget tapte sine fire første kamper og hentet sine første 3 poeng etter borteseier mot Birkenes 14. mai.

En bredere og bedre A-stall, samt at flere av de yngre spillerne hevet seg utover i sesongen, gav etter hvert betydelig bedre resultater. Laget endte til slutt på syvende plass med 39 poeng og 72-72 i målforskjell. Merkelig nok den samme målforskjellen som i 2012.

Andreas Gundersen, Mathias Kjørholt og Tobias Skjævestad spilte 20 eller flere kamper for rekruttlaget. Årets toppscorer i for laget ble Jan Åge Nordø med 13 mål. Hele 42 spillere har i år vært benyttet på rekrutteringslaget.

Ansvarlig for rekrutteringslaget i 2013 har vært Erling Børøund.

Statistikk over spillere med antall kamper og mål og tabell følger som vedlegg bak i årsmeldingen.

E-post: arendalfootball@gmail.com

Hjemmeside: www.arendalfootball.no



Juniorlaget:

Etter en sesong i 2012 uten juniorlag lot det seg etter iherdig innsats gjøre å stille et juniorlag i sesongen 2013. Laget har deltatt i NM for G19 og i seriespill i Agder fotballkrets.

I vårsesongen spilte laget i 1. divisjon sammen med de beste lagene i kretsen. Dette ble en tøff utfordring og laget endte på 13 plass i divisjonen med 12 poeng. Deltakelsen i høstsesongen ble derfor i 2. divisjon der laget endte på 5 plass med 16 poeng. I alt ble det 23 seriekamper på juniorlaget i 2013. I tillegg kom deltakelse i NM G19 der laget ble slått ut i 2. kvalifiseringsrunde.

I alt 11 juniorspillere har blitt benyttet i 20 eller flere av ovennevnte kamper. Flest kamper har Andreas Gundersen og Leo Noor El-Adawy med 25 og Vetle Tvedt med 24. Toppscorer for juniorlaget ble Djevad Muratovic med 12 mål.

I alt 25 spillere ble benyttet på juniorlaget i 2013.

Ansvarlig for juniorlaget i 2013 har vært Tom Mølgaard Pedersen

Statistikk over spillere med antall kamper og mål og tabell følger som vedlegg bak i årsmeldingen.

Utmerkelser:

Under årets avslutningsfest ble følgende spillere hedret for 2013 sesongen:

Årets spiller	Anders Hegaard Larsen
Årets juniorspiller	Tobias Skjævestad
Årets toppscorer Oddsenligaen	Petar Rnkovic
Årets toppscorer 4. divisjon	Jan Åge Norbø
Årets toppscorer juniorlag	Djevad Muratovic

Utover dette ble Fredrik Andersen tildelt pris fra juniortrenerne. Youcef Johansen ble tildelt den prestisjetunge prisen: Årets ildsjel

Økonomi

Årets resultat ble et overskudd på kr. 236.716,-

Årets generalsponsor var også i 2013

ADAX



E-post: arendalfotball@gmail.com

Hjemmeside: www.arendalfotball.no



Øvrige viktige bidragsytere har vært:

Sparebanken Sør, Agderposten, Profilsenteret, Meny, Hummel/Brekke Sport, Innoventi, Igland Garasjen, Sigdal Kjøkken, Retura, If, RSA BIL, Havnepuben, Stamina Hot, Mør Biffhus, Markedskraft, Madame Reiersen og ProFlex.

Organisasjonsplan

Arbeidsfordelingen i styret var etter årsmøte slik

Leder	Jan Sigurd Otterlei
Nestleder	Geir Fone
Sportslig leder	Geir Fone
Økonomiansvarlig	Beate Pettersson
Web-ansvarlig	Beate Pettersson
Sponsoransvarlig	Rune Aarrestad
Sekretær og arrangementsansvarlig	Thorbjørn Claussen
Anleggsansvarlig	Morten Kraft

Som valgkomite er valgt: Kåre Mortveit og Øystein Rylander.

Oppdatert ansvarsfordeling pr. februar 2014 er:

Sponsorgruppe	Rune Aarrestad, Jan Sigurd Otterlei
Sportslig utvalg A-lag	Geir Fone, Frode Landbø, Trond Madsen
Arrangement	Thorbjørn Claussen, Kåre Mortveit
Økonomi	Beate Pettersson
Web-gruppe	Beate Pettersson, Trond Madsen, Hanne Henstein, Harald Worren, Youcef Johansen
Sportslig utvalg treningsgruppe 2	Fredrik Pettersen, Rune Zaar, Beate Debess

Styret vil takke arrangementsgruppa v/Kåre Mortveit som i stor grad har tatt ansvar for alle arrangementer på Bjønnes.

Vi vil også takke alle som har gjort en strålende og svært viktig jobb gjennom mange og gode bidrag til vår hjemmeside.

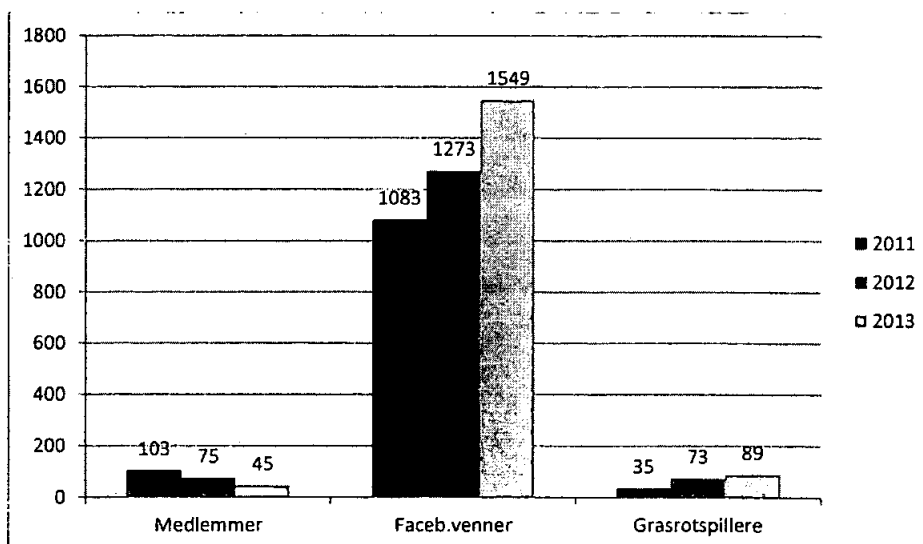
Til slutt retter vi en takk til Arendal Ultras som gjennom sesongen har vært en solid og betydelig støtte for klubbens lag.

E-post: arendalotball@gmail.com

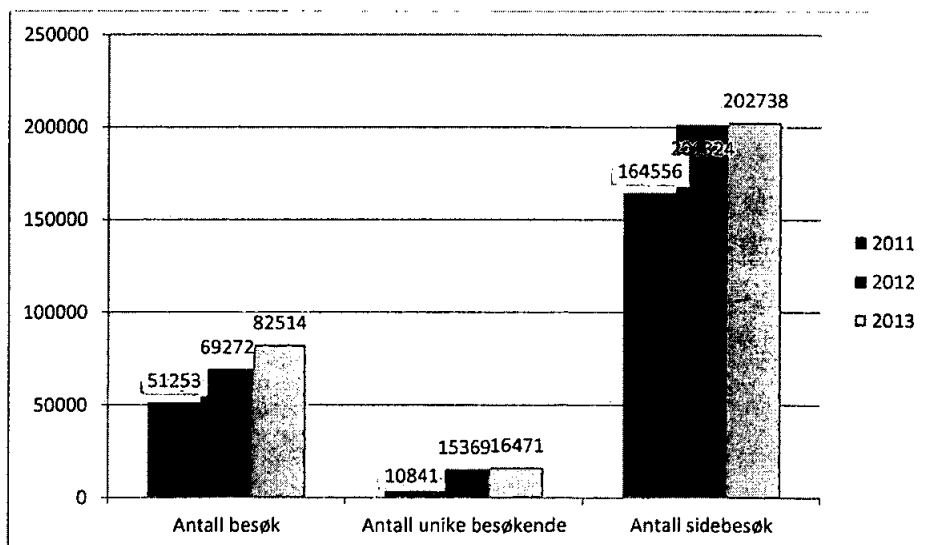
Hjemmeside: www.arendalotball.no



Utvikling medlemmer, facebookvenner og grasrotspillere 2011 - 2013



Utvikling besøkende på hjemmesiden



E-post: arendalotball@gmail.com

Hjemmeside: www.arendalotball.no



Adelskalender Arendal Fotball 2011-2013		
Spiller	Antall kamper	Antall mål
Jaran Jørgensen	79	2
Marius Bruun Henriksen	77	54
Sondre Kollen	76	6
Frode Kristiansen	70	7
Svein Olaf Olsbu	55	74
Chris Safari	54	1
Steven Cardoso	50	11
Morten Knutsen	48	17
Ole Marius Gundersen	47	13
Jostein Lundemoen	46	14
Yldren Ibrahimaj	44	1
Per Rudi	43	
Joakim Johansen	42	6
Andreas Frivold	36	3
Aleksandr Zenkov	28	4
Anders Hedegaard Larsen	27	
Marwan Palany	27	10
Nicolay Aas	26	3
Terje Pedersen	25	4
Glenn Rune Olsen	24	14
Hakeem Wilkinson	23	6
Omba Kanda-Kanda	22	3
Petar Rnkovic	21	9
Jan Åge Nordbø	18	
Morten Pettersen	18	
Harun Begluk	17	
Phong Tran	15	3
Tor Erik Kristiansen	14	5
Jamil Fearington	13	3
Sondre Kristiansen	12	2
Frederik Krabbe	11	1
Peder Jørgensen	9	1
Tor Erik Skeimo Løvås	8	1
Mathias L. Christensen	8	
Mathias Kjørholt	6	
Magnus Thorkildsen	6	
Andreas Sandve	5	
Simen Madsen Hordvik	5	
Adrian Johansen	4	
Dhurim Ramadani	2	
Tobias Skjævestad	1	
Jens Madsen Hordvik	1	
Blend Adnan	1	
Rune Rønningen	1	



Spillerstatistikk A-lag 2013						
Spillere	SERIESPILL		CUP		SAMLET	
	Kamper	Mål	Kamper	Mål	Kamper	Mål
Anders Hedegaard	26		1		27	0
Chris Safari	13		1		14	0
Hari Begluk	16		1		17	0
Jaran Jørgensen	21		1		22	0
Andreas Frivold	20	2			20	2
Steven Cardoso	23	8	1		24	8
Frode R Kristiansen	17		1		18	0
Sondre Kollen	25	1	1		26	1
Yldren Ibrahimaj	24	1	1		25	1
Morten Knutsen	1				1	0
Ole Marius Gundersen	23	2	1		24	2
Petar Rnkovic	20	8	1	1	21	9
Jan Åge Norbø	12		1		13	0
Marius Brun Henriksen	18	3	1		19	3
Svein Olaf Olsbu	7				7	0
Jostein Lundemoen	15		1		16	0
Nicolai Aas	25	3	1		26	3
Aleksanders Zenkov	20	2			20	2
Hakeem Wilkinson	4	1			4	1
Omba Kanda Kanda	1				1	0
Kai Risholt	4	1			4	1
Jamil Farrington	13	3			13	3
Fredrik Krabbe	11	1			11	1
Tobias Skjævestad	1				1	
		36		1		37



ODDSEN-LIGAEN AVD 3 - NORGES FOTBALLFORBUND

Plass	Lag	Kamper	Hjemme			Borte			Totalt			Mål	Diff	Poeng		
			V	T	Mål	V	T	Mål	V	T	Mål					
1	Nesi-Sotra	26	12	1	0	39-6	8	2	3	35-19	20	3	3	74-25	49	63
2	Vindbjart	26	9	2	2	37-15	6	2	5	30-23	15	4	7	67-38	29	49
3	Noeodden	26	6	3	4	24-12	7	0	6	24-22	13	3	10	48-34	14	42
4	Fyllingsdalen	26	6	1	6	23-26	5	4	4	19-18	11	5	10	42-44	-2	38
5	Arendal	26	8	2	3	24-19	3	2	8	12-23	11	4	11	36-42	-6	37
6	Braun 2	26	7	0	6	31-22	4	2	7	23-32	11	2	13	54-54	0	35
7	Egersund	26	6	3	4	20-17	4	2	7	21-28	10	5	11	41-45	-4	35
8	Fana Fotball	26	6	3	4	24-21	4	2	7	16-26	10	5	11	40-47	-7	35
9	Algård	26	7	2	4	23-14	2	4	7	15-24	9	6	11	38-38	0	33
10	Asane	26	8	1	4	26-14	2	2	9	19-34	10	3	13	45-48	-3	33
11	Vidar	26	8	2	3	37-29	2	1	10	12-37	10	3	13	49-66	-17	33
12	Fjell Flekkerøy	26	5	4	4	23-21	3	2	8	17-24	8	6	12	40-45	-5	30
13	Viking 2	26	6	3	4	23-22	2	3	8	9-21	8	6	12	34-43	-9	30
14	Arna-Bjørnar	26	6	1	6	15-27	2	0	11	13-30	8	1	17	28-67	-39	25



Spillerstatistikk 4.div. 2013

Spillere	Antall kamper	Scoringer
Per Rudi	17	
Leo Noor El-Adawy	19	
Fredrik Andersen	17	
Vetle Tvedt	18	
Rodrigue Kininga	17	
Emil Vimme	1	
Djevad Muratovic	13	
Andreas Gundersen	20	2
Tobias Skjævestad	24	3
Mathias Kjørholt	22	3
Hakeem Wilikinson	16	6
Mohammed Jabai	3	
Erik Lundberg	17	
Flemming Ellingsen	11	
Andreas Frivold	7	
Omba Kanda Kanda	9	
Sondre Kollen	3	1
Aleksandrs Zenkov	7	7
Jan Åge Nordbø	18	13
Svein Olaf Olsbu	8	7
Bjørge Fedje	2	
Steven Cardoso	7	7
Yldren Ibrahimaj	2	
Nicolai Aas	1	2
Jostein Lundemoen	14	8
Almin Hrustic	5	
Marius B Henriksen	5	3
Tobias Haslemo	3	
Frode Kristiansen	8	1
Jaran Jørgensen	7	1
Amid Arezou	2	
Egil Flegstad	3	
Harun Begluk	9	
Ole Marius Gundersen	2	1
Tore Skeimo Løvås	2	
Chris Safari	9	
Morten Knutsen	2	
Mathias Folke Pettersson	10	6
Mathias Leander Christensen	3	
Jens Madsen Hordvik	3	
Morten O Aanonsen	2	
Markus Møriand Karlsen	1	

71

Selmål Tveit hjemme

1



4 DIV MENN - AGDER FOTBALLKRETS

PLASS	LAG	KAMPER	HJEMME			MÅL	BORTA			MÅL	TOTAL			MÅL	DIFF.	POENG
			V	T	MÅL		V	T	MÅL		V	T	MÅL			
1	Randsund	26	11	1	50-18	10	0	3	38-22	21	1	4	88-40	48	64	
2	Høllen	26	8	3	54-28	10	0	3	51-17	18	3	5	105-45	60	57	
3	Express	26	10	1	47-20	5	6	2	46-27	15	7	4	93-47	46	52	
4	Søgne	26	9	1	29-16	7	3	3	38-22	16	4	6	67-38	29	52	
5	Tortdal	26	5	3	30-25	8	2	3	34-22	13	5	8	64-47	17	44	
6	Vindbjart 2	26	6	1	38-28	8	0	5	49-28	14	1	11	87-56	31	43	
7	Arendal 2	26	6	2	40-37	6	1	6	32-35	12	3	11	72-72	0	39	
8	Tveit	26	4	3	32-49	6	1	6	34-34	10	4	4	66-83	-17	34	
9	Jerv 2	26	5	2	25-30	5	1	7	30-35	10	3	13	55-65	-10	33	
10	Våg	26	5	0	22-39	3	4	6	26-35	8	4	4	48-74	-26	28	
11	Hisey	26	4	2	23-32	4	0	9	31-45	8	2	16	54-77	-23	26	
12	Dom 2	26	4	1	30-45	4	1	8	27-39	8	2	16	57-84	-27	26	
13	Birkenes	26	0	2	19-56	3	2	8	29-37	3	4	4	48-93	-45	13	
14	Froland	26	3	0	18-54	1	1	11	12-59	4	1	21	30-113	-83	13	



Spillerstatistikk Juniorlag 2013

Spillere	Antall kamper	Scoringer
Håvard Haslemo	10	
Axel Bergum	4	
Tobias Skjævestad	17	3
Mohammed Jabai	12	
Erik Lundberg	22	7
Tobias Haslemo	17	3
Leo Noor El-Adawy	25	1
Flemming Ellingsen	22	1
Amid Arezou	23	6
Andreas Gundersen	25	6
Djevad Muratovic	23	12
Emil Viddal Vimme	6	
Fredrik Andersen	23	
Jeremy Elepo	4	1
Morten Olsen Aanonsen	22	
Rodrigue Kininga	20	1
Vetle K Tvedt	24	3
Egil Flegstad	20	1
Mathias Kjørholt	10	3
Yldren Ibrahimaj	3	1
Hakeem Wilkinson	3	2
Almin Hrustic	17	3
Jens Madsen	6	
Mathias Folke Pettersson	8	4
Markus Mørland Karlsen	3	

58

Selvmål
Selvmål
Selvmål

Søgne 1
Hisøy 1
Ekspress 1



G19 1 DIV VAR - AGDER FOTBALLKRETS

RANG	KLUBB	KAMPER	HJEMME		BORTJE		TOTALT		MÅL	GULET	RØDT	PUNTER				
			V	S	V	S	V	S								
1	Vigør 1	13	7	0	0	37-8	5	0	1	22-6	12	0	1	59-14	45	36
2	Lyngdal	13	7	0	0	27-6	5	0	1	23-14	12	0	1	50-20	30	36
3	Søgne 1	12	5	0	2	25-19	2	1	3	12-18	7	1	5	37-37	0	22
4	Våg 1	13	5	0	1	18-9	2	0	5	18-26	7	0	6	36-35	1	21
5	Vindbjart 1	13	4	1	1	24-12	2	0	5	18-31	6	1	6	42-43	-1	19
6	Grimtroll	13	2	0	4	14-18	4	0	3	15-14	6	0	7	29-32	-3	18
7	Mandaliskameratene 1	13	3	0	4	18-12	2	2	2	12-16	5	2	6	30-28	2	17
8	Rygene	13	2	1	3	25-29	3	0	4	17-25	5	1	7	42-54	-12	16
9	Jerv	13	2	1	4	22-16	2	2	2	17-18	4	3	6	39-34	5	15
10	Floy	13	4	0	3	18-22	0	3	3	15-20	4	3	6	33-42	-9	15
11	Express	13	2	2	3	19-20	2	0	4	10-16	4	2	7	29-36	-7	14
12	Start	13	3	1	2	12-15	1	0	6	10-17	4	1	8	22-32	-10	13
13	Arendal	13	2	1	3	12-16	1	2	4	13-25	3	3	7	25-41	-16	12
14	Randsund 1	13	1	3	2	11-12	1	0	6	12-36	2	3	8	23-48	-25	9



G19 2 DIV AVD 4 HØST - AGDER FOTBALLKRETS

Plass	Lag	Kamper	Tidspalte			Kort			Total			Kjøring				
			V	H	N	V	H	N	V	H	N					
1	Rygene	10	4	0	1	21-11	3	1	1	34-13	7	1	2	55-24	31	22
2	Jerv	10	4	1	0	24-6	3	0	2	18-6	7	1	2	42-12	30	22
3	Express	10	4	0	1	23-9	2	3	0	17-9	6	3	1	40-18	22	21
4	Froland	10	5	0	1	23-17	2	0	2	12-11	7	0	3	35-28	7	21
5	Arendal	10	2	2	0	14-8	2	2	2	17-14	4	4	2	31-22	9	16
6	Trauma 1	10	3	2	0	13-7	1	1	3	12-19	4	3	3	25-26	-1	15
7	Hisy	10	2	0	3	17-17	2	0	3	15-17	4	0	6	32-34	-2	12
8	Birkens	10	1	0	4	8-21	2	0	3	6-13	3	0	7	14-34	-20	9
9	Lillesand 1	10	0	2	3	8-18	2	0	3	10-16	2	2	6	18-34	-16	8
10	Randsund 3	10	2	1	3	18-29	0	0	4	3-27	2	1	7	21-56	-35	7
11	Gimletroll	10	1	0	3	7-12	0	1	5	11-31	1	1	8	18-43	-25	4