



ÅRSREGNSKAPET FOR REGNSKAPSÅRET 2019 - GENERELL INFORMASJON

Enheten

Organisasjonsnummer: 974 410 672
Organisasjonsform: Aksjeselskap
Foretaksnavn: HI-TURN AS
Forretningsadresse: Sagvollvegen 1
2833 RAUF OSS

Regnskapsår

Årsregnskapets periode: 01.01.2019 - 31.12.2019

Konsern

Morselskap i konsern: Nei

Regnskapsregler

Regler for små foretak benyttet: Ja
Benyttet ved utarbeidelsen av årsregnskapet til selskapet: Regnskapslovens alminnelige regler

Årsregnskapet fastsatt av kompetent organ

Bekreftet av representant for selskapet: Jørgen Karlsen
Dato for fastsettelse av årsregnskapet: 25.05.2020

Grunnlag for avgivelse

År 2019: Årsregnskapet er elektronisk innlevert
År 2018: Tall er hentet fra elektronisk innlevert årsregnskap fra 2019

Det er ikke krav til at årsregnskapet m.v. som sendes til Regnskapsregisteret er undertegnet. Kontrollen på at dette er utført ligger hos revisor/enhetens øverste organ. Sikkerheten ivaretas ved at innsender har rolle/rettighet for innsending av årsregnskapet via Altinn, og ved at det bekreftes at årsregnskapet er fastsatt av kompetent organ.

Brønnøysundregistrene, 23.09.2021



Resultatregnskap

Beløp i: NOK	Note	2019	2018
RESULTATREGNSKAP			
Inntekter			
Salgsinntekt		100 839	256 638
Sum inntekter		100 839	256 638
Kostnader			
Nedskrivning av varige driftsmidler og immaterielle eiendeler		92 873	256 638
Annen driftskostnad		24 820	62 712
Sum kostnader		117 693	319 350
Driftsresultat		-16 854	-62 712
Finansinntekter og finanskostnader			
Annen renteinntekt		89	186
Annen finansinntekt	1	394 650	23 096
Sum finansinntekter		394 739	23 282
Verdired. av markedsb. finansielle oml.midler	1	296 177	64 247
Annen finanskostnad		1 063	108
Sum finanskostnader		297 240	64 355
Netto finans		97 499	-41 073
Ordinært resultat før skattekostnad		80 645	-103 785
Skattekostnad på ordinært resultat	2	-3 722	-4 671
Ordinært resultat etter skattekostnad		84 367	-99 114
Årsresultat		84 367	-99 114
Årsresultat etter minoritetsinteresser		84 367	-99 114
Overføringer og disponeringer			
Konsernbidrag		-40 858	
Avgitt konsernbidrag			1 737 376
Overføringer annen egenkapital		125 225	-1 836 490
Sum overføringer og disponeringer		84 367	-99 114



Resultatregnskap

Beløp i: NOK	Note	2019	2018
---------------------	-------------	-------------	-------------



Balanse

Beløp i: NOK	Note	2019	2018
BALANSE - EIENDELER			
Anleggsmidler			
Immaterielle eiendeler			
Utsatt skattefordel	3		7 802
Sum immaterielle eiendeler			7 802
Sum anleggsmidler		0	7 802
Omløpsmidler			
Varer			
Fordringer			
Kundefordringer			25 938
Andre kortsiktige fordringer		12 919	
Konsernfordringer		52 382	1 222 376
Sum fordringer		65 301	1 248 314
Investeringer			
Markedsbaserte aksjer	1		440 131
Sum investeringer			440 131
Bankinnskudd, kontanter og lignende			
Bankinnskudd, kontanter o.l.	4	181 627	171 960
Sum bankinnskudd, kontanter og lignende		181 627	171 960
Sum omløpsmidler		246 928	1 860 405
SUM EIENDELER		246 928	1 868 207
BALANSE - EGENKAPITAL OG GJELD			
Egenkapital			
Innskutt egenkapital			
Selskapskapital	5	100 000	100 000
Sum innskutt egenkapital		100 000	100 000



Balanse

Beløp i: NOK	Note	2019	2018
Opptjent egenkapital			
Annen egenkapital	6	134 022	8 797
Sum opptjent egenkapital		134 022	8 797
Sum egenkapital		234 022	108 797
Sum langsiktig gjeld		0	0
Kortsiktig gjeld			
Leverandørgjeld			8 438
Skyldig offentlige avgifter			12 597
Kortsiktig konserngjeld			1 737 376
Annen kortsiktig gjeld		12 906	1 000
Sum kortsiktig gjeld		12 906	1 759 410
Sum gjeld		12 906	1 759 410
SUM EGENKAPITAL OG GJELD		246 928	1 868 207



Hi-Turn AS

Resultatregnskap

	Note	2019	2018
DRIFTSINNEKTER OG DRIFTSKOSTNADER			
Driftsinntekter			
Salgsinntekt		100 839	256 638
Sum driftsinntekter		100 839	256 638
Driftskostnader			
Varekostnad		0	0
Lønnskostnad		0	0
Patenteringskostnader		92 873	256 638
Annen driftskostnad		24 820	62 712
Sum driftskostnader		117 693	319 350
DRIFTSRESULTAT		-16 854	-62 712
FINANSINNEKTER OG FINANSKOSTNADER			
Finansinntekter			
Annen renteinntekt		89	186
Annen finansinntekt	1	394 650	23 096
Sum finansinntekter		394 739	23 283
Finanskostnader			
Verdired. av markedsb. finansielle oml.midler	1	296 177	64 247
Annen finanskostnad		1 063	108
Sum finanskostnader		297 240	64 355
NETTO FINANSPOSTER		97 499	-41 073
ORDINÆRT RES. FØR SKATTEKOSTNAD		80 645	-103 785
Skattekostnad på ordinært resultat	2	-3 722	-4 671
ORDINÆRT RESULTAT		84 367	-99 114
ARSRESULTAT		84 367	-99 114
OVERF. OG DISPONERINGER			
Mottatt konsernbidrag		-40 858	0
Avgitt konsernbidrag		0	1 737 376
Overføringer annen egenkapital		125 225	-1 836 490
SUM OVERF. OG DISP.		84 367	-99 114



Hi-Turn AS

Balanse pr. 31.12.2019

	Note	31.12.2019	31.12.2018
EIENDELER			
ANLEGGSMIDLER			
Immaterielle eiendeler			
Utsatt skattefordel	3	0	7 802
Sum immaterielle eiendeler		0	7 802
SUM ANLEGGSMIDLER		0	7 802
OMLØPSMIDLER			
Fordringer			
Kundefordringer		0	25 938
Fordring konsernselskap		52 382	1 222 376
Andre kortsiktige fordringer		12 919	0
Sum fordringer		65 301	1 248 314
Investeringer			
Markedsbaserte aksjer	1	0	440 131
Sum investeringer		0	440 131
Bankinnskudd, kontanter o.l.	4	181 627	171 960
SUM OMLØPSMIDLER		246 928	1 860 405
SUM EIENDELER		246 928	1 868 207





Hi-Turn AS

Balanse pr. 31.12.2019

	Note	31.12.2019	31.12.2018
EGENKAPITAL OG GJELD			
EGENKAPITAL			
Innskutt egenkapital			
Selskapskapital	5	100 000	100 000
Sum innskutt egenkapital		100 000	100 000
Opptjent egenkapital			
Annen egenkapital	6	134 022	8 797
Sum opptjent egenkapital		134 022	8 797
SUM EGENKAPITAL		234 022	108 797
GJELD			
KORTSIKTIG GJELD			
Leverandørgjeld		0	8 438
Skyldig offentlige avgifter		0	12 597
Avsatt konsernbidrag i år		0	1 737 376
Annen kortsiktig gjeld		12 906	1 000
SUM KORTSIKTIG GJELD		12 906	1 759 410
SUM GJELD		12 906	1 759 410
SUM EGENKAPITAL OG GJELD		246 928	1 868 207

Hov, 25. mai 2020


Jørgen Karlsen
Styreleder


Ingunn M Søvik
Styremedlem



Hi-Turn AS

Noter 2019

Regnskapsprinsipper:

Årsregnskapet er satt opp i samsvar med regnskapsloven og god regnskapsskikk for små foretak.

Omløpsmidler og kortsiktig gjeld

Omløpsmidler og kortsiktig gjeld omfatter normalt poster som forfaller til betaling innen ett år etter siste dag i regnskapsåret, samt poster som knytter seg til varekretsløpet. Omløpsmidler vurderes til laveste verdi av anskaffelseskost og antatt virkelig verdi (Laveste verdis prinsipp).

Anleggsmidler og langsiktig gjeld

Anleggsmidler omfatter eiendeler bestemt til varig eie og bruk for virksomheten. Anleggsmidler er vurdert til anskaffelseskost. Varige driftsmidler føres opp i balansen og avskrives over driftsmidlets forventede økonomiske levetid. Varige driftsmidler nedskrives til virkelig verdi ved verdifall som forventes ikke å være av forbigående art. Nedskrivninger blir reversert når grunnlaget for nedskrivningen ikke lenger finnes å være til stede.

Inntektsføring

Inntektsføring ved salg av varer og viderefakturering skjer på leveringstidspunktet. Tjenester inntektsføres i takt med utførelsen. Andelen av salgsinntekter som knytter seg til fremtidige serviceytelser, balanseføres som uopptjent inntekt ved salget og inntektsføres deretter i takt med levering av ytelsene.

Valuta

Pengeposter i utenlandsk valuta vurderes etter børskursen på valutaen etter kursnoteringen på den siste dagen i regnskapsåret.

Fordringer

Kundefordringer føres opp i balansen til pålydende etter fradrag for avsetning til påregnelig tap. Avsetning til påregnelig tap gjøres på grunnlag av en individuell vurdering av de enkelte fordringene. I tillegg gjøres det for øvrige kundefordringer en uspesifisert avsetning for å dekke antatt tap.

Andre fordringer er også gjenstand for en tilsvarende vurdering.

Skatt

Skattekostnaden i resultatregnskapet omfatter periodens betalbare skatt som blir utlignet og forfaller til betaling i neste regnskapsår i tillegg til endring i utsatt skatt. Utsatt skatt er beregnet med skattesatsen neste år på grunnlag av skattereduserende og skatteøkende midlertidige forskjeller som eksisterer mellom regnskapsmessige og skattemessige verdier. I beregningen er det også medtatt skattemessig framførbart underskudd ved regnskapsårets utgang. Skatteøkende og skattereduserende midlertidige forskjeller som reverserer eller kan reversere i samme periode er utlignet og nettoført.

Eventuell utsatt skatt på merverdier i forbindelse med oppkjøp av datterselskap blir ikke utlignet.

Noter for Hi-Turn AS

Organisasjonsnr. 974410672



Hi-Turn AS

Noter 2019**Note 1 - Markedsbaserte aksjer**

Markedsbaserte aksjer er solgt i 2019. Gevinst ved salg kr 371 334 før tilbakeføring markedsverdi 1.1.19 kr 296 177.

Note 2 - Skattekostnad på ordinært resultat**Spesifikasjon av årets skattegrunnlag:**

Resultat før skattekostnader	80 645
+ Permanente og andre forskjeller	-97 561
+ Endring i midlertidige forskjeller	0
+ Mottatt konsernbidrag	52 382
= Inntekt før anvendelse av framført underskudd	35 467
- Anvendt skattemessig framførbart underskudd	35 467
= Inntekt	0

Spesifikasjon av årets skattekostnad:

Beregnet skatt av årets resultat	-11 524
= Sum betalbar skatt	-11 524
+/- Endring i utsatt skatt (regnskapsført)	0
+/- Endring i utsatt skattefordel (regnskapsført)	7 802
= Ordinær skattekostnad	-3 722
Skattesats i inntektsåret	22

Betalbar skatt i balansen består av

Sum betalbar skatt	-11 524
+/- Effekt av skatt på konsernbidrag	11 524
= Betalbar skatt i balansen	0

Note 3 - Skattekostnad på ordinært resultat**Utsatt skatt/utsatt skattefordel**

	2019	2018
- Skattem. fremf. underskudd som utlignes	0	35 467
= Grunnlag utsatt skatt	0	-35 467
Utsatt skatt	0	0
Negativt grunnlag utsatt skatt	0	35 467
= Grunnlag utsatt skattefordel	0	35 467

Noter for Hi-Turn AS

Organisasjonsnr. 974410672



Hi-Turn AS

Noter 2019

Utsatt skattefordel	0	7 803
Grunnlag ikke bokført utsatt skattefordel	0	5
Ikke bokført utsatt skattefordel	0	1
Bokført utsatt skattefordel	0	7 802

Note 4 - Bankinnskudd, kontanter o.l.

Skattetrekkinnskudd utgjør pr 31.12. i år kr 70 og utgjorde pr 31.12. i fjor kr 70.

Note 5 - Selskapskapital, antall aksjer, aksje eiere m v

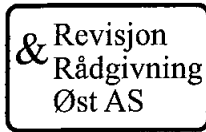
Selskapet har 100 000 aksjer pålydende kr 1 pr. aksje, samlet aksjekapital utgjør kr 100 000.

Selskapet har 2 aksjonærer. Følgende aksjonær eier mer enn 5 % av aksjene:

Navn	Foretaksnr	Antall	Eierandel
Jørgen Karlsen AS	975 788 253	98 500	98,50 %

Note 6 - Egenkapital

	Aksjekapital / selskapskapital	Annen egenkapital	Sum egenkapital
Pr 1.1.	100 000	8 797	108 797
Tilført fra årsresultat		125 225	125 225
Anvendt fra årsresultat og avgitt konsernbidrag		0	0
Pr 31.12.	100 000	134 022	234 022



Til generalforsamlingen i Hi-Turn AS

UAVHENGIG REVISORS BERETNING

Uttalelse om revisjonen av årsregnskapet

Konklusjon

Vi har revidert Hi-Turn AS' årsregnskap som viser et overskudd på kr 84 367. Årsregnskapet består av balanse per 31. desember 2019, resultatregnskap for regnskapsåret avsluttet per denne datoen og noter til årsregnskapet, herunder et sammendrag av viktige regnskapsprinsipper.

Etter vår mening er det medfølgende årsregnskapet avgitt i samsvar med lov og forskrifter og gir et rettviseende bilde av selskapets finansielle stilling per 31. desember 2019, og av dets resultater for regnskapsåret avsluttet per denne datoen i samsvar med regnskapslovens regler og god regnskapsskikk i Norge.

Grunnlag for konklusjonen

Vi har gjennomført revisjonen i samsvar med lov, forskrift og god revisjonsskikk i Norge, herunder de internasjonale revisjonsstandardene (ISA-ene). Våre oppgaver og plikter i henhold til disse standardene er beskrevet i *Revisors oppgaver og plikter ved revisjon av årsregnskapet*. Vi er uavhengige av selskapet slik det kreves i lov og forskrift, og har overholdt våre øvrige etiske forpliktelser i samsvar med disse kravene. Etter vår oppfatning er innhentet revisjonsbevis tilstrekkelig og hensiktsmessig som grunnlag for vår konklusjon.

Styrets og daglig leders ansvar for årsregnskapet

Styret og daglig leder (ledelsen) er ansvarlig for å utarbeide årsregnskapet i samsvar med lov og forskrifter, herunder for at det gir et rettviseende bilde i samsvar med regnskapslovens regler og god regnskapsskikk i Norge. Ledelsen er også ansvarlig for slik intern kontroll som den finner nødvendig for å kunne utarbeide et årsregnskap som ikke inneholder vesentlig feilinformasjon, verken som følge av misligheter eller utilsiktede feil.

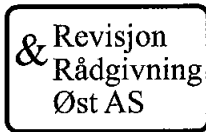
Ved utarbeidelsen av årsregnskapet må ledelsen ta standpunkt til selskapets evne til fortsatt drift og opplyse om forhold av betydning for fortsatt drift. Forutsetningen om fortsatt drift skal legges til grunn for årsregnskapet så lenge det ikke er sannsynlig at virksomheten vil bli avvirket.

Revisors oppgaver og plikter ved revisjonen av årsregnskapet

Vårt mål er å oppnå betryggende sikkerhet for at årsregnskapet som helhet ikke inneholder vesentlig feilinformasjon, verken som følge av misligheter eller utilsiktede feil, og å avgi en revisjonsberetning som inneholder vår konklusjon. Betryggende sikkerhet er en høy grad av sikkerhet, men ingen garanti for at en revisjon utført i samsvar med lov, forskrift og god revisjonsskikk i Norge, herunder ISA-ene, alltid vil avdekke vesentlig feilinformasjon som eksisterer. Feilinformasjon kan oppstå som følge av misligheter eller utilsiktede feil. Feilinformasjon blir vurdert som vesentlig dersom den enkeltvis eller samlet med rimelighet kan forventes å påvirke økonomiske beslutninger som brukerne foretar basert på årsregnskapet.

For videre beskrivelse av revisors oppgaver og plikter vises det til

<https://revisorforeningen.no/revisjonsberetninger>




Uttalelse om øvrige lovmessige krav

Konklusjon om registrering og dokumentasjon

Basert på vår revisjon av årsregnskapet som beskrevet ovenfor, og kontrollhandlinger vi har funnet nødvendig i henhold til internasjonal standard for attestasjonsoppdrag (ISAE) 3000

«Attestasjonsoppdrag som ikke er revisjon eller forenklet revisorkontroll av historisk finansiell informasjon», mener vi at ledelsen har oppfylt sin plikt til å sørge for ordentlig og oversiktlig registrering og dokumentasjon av selskapets regnskapsopplysninger i samsvar med lov og god bokføringsskikk i Norge.

Raufoss, 30. mai 2020


Trond Børresen
Statsautorisert revisor



Hi-Turn AS

Noter 2019

Regnskapsprinsipper:

Årsregnskapet er satt opp i samsvar med regnskapsloven og god regnskapsskikk for små foretak.

Omløpsmidler og kortsiktig gjeld

Omløpsmidler og kortsiktig gjeld omfatter normalt poster som forfaller til betaling innen ett år etter siste dag i regnskapsåret, samt poster som knytter seg til varekretsløpet. Omløpsmidler vurderes til laveste verdi av anskaffelseskost og antatt virkelig verdi (Laveste verdis prinsipp).

Anleggsmidler og langsiktig gjeld

Anleggsmidler omfatter eiendeler bestemt til varig eie og bruk for virksomheten. Anleggsmidler er vurdert til anskaffelseskost. Varige driftsmidler føres opp i balansen og avskrives over driftsmidlets forventede økonomiske levetid. Varige driftsmidler nedskrives til virkelig verdi ved verdifall som forventes ikke å være av forbigående art. Nedskrivninger blir reversert når grunnlaget for nedskrivningen ikke lenger finnes å være til stede.

Inntektsføring

Inntektsføring ved salg av varer og viderefakturering skjer på leveringstidspunktet. Tjenester inntektsføres i takt med utførelsen. Andelen av salgsinntekter som knytter seg til fremtidige serviceytelser, balanseføres som uopptjent inntekt ved salget og inntektsføres deretter i takt med levering av ytelsene.

Valuta

Pengeposter i utenlandsk valuta vurderes etter børskursen på valutaen etter kursnoteringen på den siste dagen i regnskapsåret.

Fordringer

Kundefordringer føres opp i balansen til pålydende etter fradrag for avsetning til påregnelig tap. Avsetning til påregnelig tap gjøres på grunnlag av en individuell vurdering av de enkelte fordringene. I tillegg gjøres det for øvrige kundefordringer en uspesifisert avsetning for å dekke antatt tap.

Andre fordringer er også gjenstand for en tilsvarende vurdering.

Skatt

Skattekostnaden i resultatregnskapet omfatter periodens betalbare skatt som blir utlignet og forfaller til betaling i neste regnskapsår i tillegg til endring i utsatt skatt. Utsatt skatt er beregnet med skattesatsen neste år på grunnlag av skattereduserende og skatteøkende midlertidige forskjeller som eksisterer mellom regnskapsmessige og skattemessige verdier. I beregningen er det også medtatt skattemessig framførbart underskudd ved regnskapsårets utgang. Skatteøkende og skattereduserende midlertidige forskjeller som reverserer eller kan reversere i samme periode er utlignet og nettoført.

Eventuell utsatt skatt på merverdier i forbindelse med oppkjøp av datterselskap blir ikke utlignet.



Hi-Turn AS

Noter 2019

Note 1 - Markedsbaserte aksjer

Markedsbaserte aksjer er solgt i 2019. Gevinst ved salg kr 371 334 før tilbakeføring markedsverdi 1.1.19 kr 296 177.

Note 2 - Skattekostnad på ordinært resultat

Spesifikasjon av årets skattegrunnlag:

Resultat før skattekostnader	80 645
+ Permanente og andre forskjeller	-97 561
+ Endring i midlertidige forskjeller	0
+ Mottatt konsernbidrag	52 382
= Inntekt før anvendelse av framført underskudd	35 467
- Anvendt skattemessig framførbart underskudd	35 467
= Inntekt	0

Spesifikasjon av årets skattekostnad:

Beregnet skatt av årets resultat	-11 524
= Sum betalbar skatt	-11 524
+/- Endring i utsatt skatt (regnskapsført)	0
+/- Endring i utsatt skattefordel (regnskapsført)	7 802
= Ordinær skattekostnad	-3 722
Skattesats i inntektsåret	22

Betalbar skatt i balansen består av

Sum betalbar skatt	-11 524
+/- Effekt av skatt på konsernbidrag	11 524
= Betalbar skatt i balansen	0

Note 3 - Skattekostnad på ordinært resultat

Utsatt skatt/utsatt skattefordel

	2019	2018
- Skattem. fremf. underskudd som utlignes	0	35 467
= Grunnlag utsatt skatt	0	-35 467
Utsatt skatt	0	0
Negativt grunnlag utsatt skatt	0	35 467
= Grunnlag utsatt skattefordel	0	35 467

Noter for Hi-Turn AS

Organisasjonsnr. 974410672



Hi-Turn AS

Noter 2019

Utsatt skattefordel	0	7 803
Grunnlag ikke bokført utsatt skattefordel	0	5
Ikke bokført utsatt skattefordel	0	1
Bokført utsatt skattefordel	0	7 802

Note 4 - Bankinnskudd, kontanter o.l.

Skattetrekkinnskudd utgjør pr 31.12. i år kr 70 og utgjorde pr 31.12. i fjor kr 70.

Note 5 - Selskapskapital, antall aksjer, aksje eiere m v

Selskapet har 100 000 aksjer pålydende kr 1 pr. aksje, samlet aksjekapital utgjør kr 100 000.

Selskapet har 2 aksjonærer. Følgende aksjonær eier mer enn 5 % av aksjene:

Navn	Foretaksnr	Antall	Eierandel
Jørgen Karlsen AS	975 788 253	98 500	98,50 %

Note 6 - Egenkapital

	Aksjekapital / selskapskapital	Annen egenkapital	Sum egenkapital
Pr 1.1.	100 000	8 797	108 797
Tilført fra årsresultat		125 225	125 225
Anvendt fra årsresultat og avgitt konsernbidrag		0	0
Pr 31.12.	100 000	134 022	234 022



Hi-Turn AS

Resultatregnskap

	Note	2019	2018
DRIFTSINNEKTER OG DRIFTSKOSTNADER			
Driftsinntekter			
Salgsinntekt		100 839	256 638
Sum driftsinntekter		100 839	256 638
Driftskostnader			
Varekostnad		0	0
Lønnskostnad		0	0
Patenteringskostnader		92 873	256 638
Annen driftskostnad		24 820	62 712
Sum driftskostnader		117 693	319 350
DRIFTSRESULTAT		-16 854	-62 712
FINANSINNEKTER OG FINANSKOSTNADER			
Finansinntekter			
Annen renteinntekt		89	186
Annen finansinntekt	1	394 650	23 096
Sum finansinntekter		394 739	23 283
Finanskostnader			
Verdired. av markedsb. finansielle oml.midler	1	296 177	64 247
Annen finanskostnad		1 063	108
Sum finanskostnader		297 240	64 355
NETTO FINANSPOSTER		97 499	-41 073
ORDINÆRT RES. FØR SKATTEKOSTNAD		80 645	-103 785
Skattekostnad på ordinært resultat	2	-3 722	-4 671
ORDINÆRT RESULTAT		84 367	-99 114
ÅRSRESULTAT		84 367	-99 114
OVERF. OG DISPONERINGER			
Mottatt konsernbidrag		-40 858	0
Avgitt konsernbidrag		0	1 737 376
Overføringer annen egenkapital		125 225	-1 836 490
SUM OVERF. OG DISP.		84 367	-99 114

Årsregnskap for Hi-Turn AS

Organisasjonsnr. 974410672



Hi-Turn AS

Balanse pr. 31.12.2019

	Note	31.12.2019	31.12.2018
EIENDELER			
ANLEGGSMIDLER			
Immaterielle eiendeler			
Utsatt skattefordel	3	0	7 802
Sum immaterielle eiendeler		0	7 802
SUM ANLEGGSMIDLER		0	7 802
OMLØPSMIDLER			
Fordringer			
Kundefordringer		0	25 938
Fordring konsernselskap		52 382	1 222 376
Andre kortsiktige fordringer		12 919	0
Sum fordringer		65 301	1 248 314
Investeringer			
Markedsbaserte aksjer	1	0	440 131
Sum investeringer		0	440 131
Bankinnskudd, kontanter o.l.	4	181 627	171 960
SUM OMLØPSMIDLER		246 928	1 860 405
SUM EIENDELER		246 928	1 868 207



Hi-Turn AS

Balanse pr. 31.12.2019

	Note	31.12.2019	31.12.2018
EGENKAPITAL OG GJELD			
EGENKAPITAL			
Innskutt egenkapital			
Selskapskapital	5	100 000	100 000
Sum innskutt egenkapital		100 000	100 000
Opptjent egenkapital			
Annen egenkapital	6	134 022	8 797
Sum opptjent egenkapital		134 022	8 797
SUM EGENKAPITAL		234 022	108 797
GJELD			
KORTSIKTIG GJELD			
Leverandørgjeld		0	8 438
Skyldig offentlige avgifter		0	12 597
Avsatt konsernbidrag i år		0	1 737 376
Annen kortsiktig gjeld		12 906	1 000
SUM KORTSIKTIG GJELD		12 906	1 759 410
SUM GJELD		12 906	1 759 410
SUM EGENKAPITAL OG GJELD		246 928	1 868 207

Hov, 25. mai 2020

Jørgen Karlsen
Styreleder

Ingunn M Søvik
Styremedlem