



ÅRSREGNSKAPET FOR REGNSKAPSÅRET 2025 - GENERELL INFORMASJON

Enheten

Organisasjonsnummer: 995 372 312
Organisasjonsform: Aksjeselskap
Foretaksnavn: MIMAROLI INVEST A/S
Forretningsadresse: Carl Lundgrens vei 9
0283 OSLO

Regnskapsår

Årsregnskapets periode: 01.01.2025 - 31.12.2025

Konsern

Morselskap i konsern: Nei

Regnskapsregler

Regler for små foretak benyttet: Ja
Benyttet ved utarbeidelsen av årsregnskapet til selskapet: Regnskapslovens alminnelige regler

Årsregnskapet fastsatt av kompetent organ

Bekreftet av representant for selskapet: r.larsen@vikenfiber.no
Dato for fastsettelse av årsregnskapet: 14.04.2026

Grunnlag for avgivelse

År 2025: Årsregnskapet er elektronisk innlevert
År 2024: Tall er hentet fra elektronisk innlevert årsregnskap fra 2025

Det er ikke krav til at årsregnskapet m.v. som sendes til Regnskapsregisteret er undertegnet. Kontrollen på at dette er utført ligger hos revisor/enhetens øverste organ. Sikkerheten ivaretas ved at innsender har rolle/rettighet for innsending av årsregnskapet via Altinn, og ved at det bekreftes at årsregnskapet er fastsatt av kompetent organ.

Brønnøysundregistrene, 25.04.2026



Resultatregnskap

Beløp i: NOK	Note	2025	2024
RESULTATREGNSKAP			
Inntekter			
Annen driftsinntekt		455 450	133 200
Sum inntekter		455 450	133 200
Kostnader			
Avskrivning på varige driftsmidler og immaterielle eiendeler		7 036	19 862
Annen driftskostnad		97 390	99 333
Sum kostnader		104 426	119 195
Driftsresultat		351 024	14 005
Finansinntekter og finanskostnader			
Annen renteinntekt		0	228
Sum finansinntekter		0	228
Sum finanskostnader		0	0
Netto finans		0	228
Resultat før skattekostnad		351 024	14 233
Skattekostnad		73 615	1 455
Årsresultat		277 409	12 778
Overføringer og disponeringer			
Tilleggsutbytte		1 250 000	0
Annen egenkapital		-972 591	12 778



Balanse

Beløp i: NOK	Note	2025	2024
BALANSE - EIENDELER			
Anleggsmidler			
Immaterielle eiendeler			
Sum immaterielle eiendeler		0	0
Varige driftsmidler			
Tomter, bygninger og annen fast eiendom	1	4 412 338	5 412 338
Driftsløsøre, inventar, verktøy, kontormaskiner, ol.	1	10 554	17 589
Sum varige driftsmidler		4 422 892	5 429 927
Finansielle anleggsmidler			
Investeringer i aksjer og andeler		1 455 000	1 455 000
Sum finansielle anleggsmidler		1 455 000	1 455 000
Sum anleggsmidler		5 877 892	6 884 927
Omløpsmidler			
Varer			
Fordringer			
Sum fordringer		0	0
Investeringer			
Sum investeringer		0	0
Bankinnskudd, kontanter og lignende			
Bankinnskudd, kontanter og lignende		677 325	570 330
Sum bankinnskudd, kontanter og lignende		677 325	570 330
Sum omløpsmidler		677 325	570 330
SUM EIENDELER		6 555 217	7 455 257

BALANSE - EGENKAPITAL OG GJELD



Balanse

Beløp i: NOK	Note	2025	2024
Egenkapital			
Innskutt egenkapital			
Aksjekapital	2	100 000	100 000
Sum innskutt egenkapital		100 000	100 000
Opptjent egenkapital			
Annen egenkapital	2	6 324 859	7 297 450
Sum opptjent egenkapital		6 324 859	7 297 450
Sum egenkapital		6 424 859	7 397 450
Gjeld			
Langsiktig gjeld			
Utsatt skatt		57 938	0
Sum avsetninger for forpliktelser		57 938	0
Annen langsiktig gjeld			
Øvrig langsiktig gjeld		54 424	54 424
Sum annen langsiktig gjeld		54 424	54 424
Kortsiktig gjeld			
Leverandørgjeld		2 318	1 928
Betalbar skatt	3	15 677	1 455
Sum kortsiktig gjeld		17 995	3 383
Sum gjeld		130 358	57 808
SUM EGENKAPITAL OG GJELD		6 555 217	7 455 257



Brønnøysundregistrene

ÅRSREGNSKAP FOR REGNSKAPSÅRET 2025 - GENERELL INFORMASJON

Journalnummer: 2026 394506

Virksomheten

Organisasjonsnummer: 995 372 312
Organisasjonsform: Aksjeselskap
Foretaksnavn: MIMAROLI INVEST A/S
Forretningsadresse: Carl Lundgrens vei 9
0283 OSLO

Regnskapsår

Årsregnskapets periode: 01.01.2025 - 31.12.2025

Konsern

Morselskap i konsern: Nei

Regnskapsregler

Regler for små foretak benyttet: Ja
Benyttet ved utarbeidelsen av
årsregnskapet: Regnskapslovens alminnelige regler

Årsregnskapet fastsatt av kompetent organ

Bekreftet av: r.larsen@vikenfiber.no
Dato for fastsettelse av årsregnskapet: 14.04.2026

Revisjon

Selskapet har besluttet at årsregnskapet
ikke skal revideres: Ja
Årsregnskapet er utarbeidet av ekstern
autorisert regnskapsfører: Ja
Ekstern autorisert regnskapsfører har i
løpet av regnskapsåret bistått ved den
løpende regnskapsføringen eller utført
andre tjenester for selskapet enn å
utarbeide årsregnskapet: Ja

Grunnlag for avgivelse

År 2025: Årsregnskap er elektronisk innlevert.
År 2024: Tall er hentet fra elektronisk innlevert årsregnskap fra 2025.

*Virksomheten sitt øverste organ er ansvarlig for at årsregnskapet er signert.
Det er mulig å levere årsregnskap uten signatur fordi sikkerheten for rett
rapportering er ivaretatt ved at innsenderen har rolle/rettighet for innsending
i Altinn. Navnet på representanten, som bekrefter at årsregnskapet er godkjent,
er i tillegg oppgitt.*

Brønnøysundregistrene, 23.04.2026

Brønnøysundregistrene
Postadresse: Postboks 900, 8910 Brønnøysund
Telefon: 75 00 75 00
E-post: firmapost@brreg.no Internett: www.brreg.no
Organisasjonsnummer: 974 760 673



Organisasjonsnr: 995 372 312
MIMAROLI INVEST A/S

RESULTATREGNSKAP

Beløp i: NOK	Note	2025	2024
RESULTATREGNSKAP			
Inntekter			
Annen driftsinntekt		455 450	133 200
Sum inntekter		455 450	133 200
Kostnader			
Avskrivning på varige driftsmidler og immaterielle eiendeler		7 036	19 862
Annen driftskostnad		97 390	99 333
Sum kostnader		104 426	119 195
Driftsresultat		351 024	14 005
Finansinntekter og finanskostnader			
Annen renteinntekt		0	228
Sum finansinntekter		0	228
Sum finanskostnader		0	0
Netto finans		0	228
Resultat før skattekostnad		351 024	14 233
Skattekostnad		73 615	1 455
Årsresultat		277 409	12 778
Overføringer og disponeringer			
Tilleggsutbytte		1 250 000	0
Annen egenkapital		-972 591	12 778



Organisasjonsnr: 995 372 312
MIMAROLI INVEST A/S

BALANSE

Beløp i: NOK	Note	2025	2024
BALANSE - EIENDELER			
Anleggsmidler			
Immaterielle eiendeler			
Sum immaterielle eiendeler		0	0
Varige driftsmidler			
Tomter, bygninger og annen fast eiendom	1	4 412 338	5 412 338
Driftsløsøre, inventar, verktøy, kontormaskiner, ol.	1	10 554	17 589
Sum varige driftsmidler		4 422 892	5 429 927
Finansielle anleggsmidler			
Investeringer i aksjer og andeler		1 455 000	1 455 000
Sum finansielle anleggsmidler		1 455 000	1 455 000
Sum anleggsmidler		5 877 892	6 884 927
Omløpsmidler			
Varer			
Fordringer			
Sum fordringer		0	0
Investeringer			
Sum investeringer		0	0
Bankinnskudd, kontanter og lignende			
Bankinnskudd, kontanter og lignende		677 325	570 330
Sum bankinnskudd, kontanter og lignende		677 325	570 330
Sum omløpsmidler		677 325	570 330
SUM EIENDELER		6 555 217	7 455 257
BALANSE - EGENKAPITAL OG GJELD			
Egenkapital			
Innskutt egenkapital			
Aksjekapital	2	100 000	100 000
Sum innskutt egenkapital		100 000	100 000



Opptjent egenkapital			
Annen egenkapital	2	6 324 859	7 297 450
Sum opptjent egenkapital		6 324 859	7 297 450
Sum egenkapital		6 424 859	7 397 450
Gjeld			
Langsiktig gjeld			
Utsatt skatt		57 938	0
Sum avsetninger for forpliktelser		57 938	0
Annen langsiktig gjeld			
Øvrig langsiktig gjeld		54 424	54 424
Sum annen langsiktig gjeld		54 424	54 424
Kortsiktig gjeld			
Leverandørgjeld		2 318	1 928
Betalbar skatt	3	15 677	1 455
Sum kortsiktig gjeld		17 995	3 383
Sum gjeld		130 358	57 808
SUM EGENKAPITAL OG GJELD		6 555 217	7 455 257



Organisasjonsnr: 995 372 312
MIMAROLI INVEST A/S

NOTEOPPLYSNINGER - SELSKAP - alle poster oppgitt i hele tall

Note

Regnskapsprinsipper

Årsregnskapet er satt opp i samsvar med regnskapsloven og god regnskapsskikk for små foretak.

Salgsinntekter

Inntektsføring ved salg av

varer skjer på leveringstidspunktet. Tjenester inntektsføres etter hvert som de leveres.

Klassifisering og vurdering av balanseposter

Anleggsmidler

er eiendeler bestemt til varig eie eller bruk. Eiendeler som er knyttet til varekretsløpet er klassifisert som omløpsmidler. Tilsvarende klassifiseres gjeld som kortsiktig hvis gjelden forfaller til betaling innen ett år.

Langsiktig gjeld er gjeld som forfaller senere enn ett år etter transaksjonsdagen. Første års avdrag på langsiktige fordringer og langsiktig gjeld klassifiseres likevel ikke som omløpsmiddel og kortsiktig gjeld.

Omløpsmidler vurderes til laveste av anskaffelseskost og virkelig

verdi. Kortsiktig gjeld balanseføres til nominelt beløp på

etableringstidspunktet. Anleggsmidler vurderes til anskaffelseskost. Varige anleggsmidler avskrives etter en fornuftig avskrivningsplan. Anleggsmidlene nedskrives til virkelig verdi ved verdifall som ikke forventes å være forbigående. Langsiktig gjeld med unntak av andre avsetninger balanseføres til nominelt beløp på etableringstidspunktet.

Varige driftsmidler

Varige

driftsmidler balanseføres og avskrives over driftsmidlenes levetid dersom

de har antatt levetid over 3 år og har en kostpris som overstiger kr 30

000. Direkte vedlikehold av driftsmidler kostnadsføres løpende under

driftskostnader, mens påkostninger eller forbedringer tillegges

driftsmidlets kostpris og avskrives i takt med driftsmidlet.

Forøvrig er

følgende regnskapsprinsipper anvendt:

Leieavtaler er ikke balanseført.

Skatt

Skattekostnaden i resultatregnskapet omfatter både periodens

betalbare skatt og endring i utsatt skatt. Utsatt skatt er beregnet med 22%

på grunnlag av de midlertidige forskjeller som eksisterer mellom

regnskapsmessige og skattemessige verdier, samt skattemessig underskudd til

fremføring ved utgangen av regnskapsåret. Skatteøkende og skattereduserende

midlertidige forskjeller som reverserer eller kan reversere i samme periode

er fastsatt og skattevirkningen er beregnet på nettogrunlaget.

Selskapet

har ikke endret regnskapsprinsipp fra 2024 til 2025.

Note

Antall årsverk i regnskapsåret

0.00

Note



1

Varige driftsmidler og immaterielle eiendeler

<u>Anskaffelseskost 01.01.</u>	<u>Varige driftsmidler</u>	<u>Immaterielle eiend.</u>
	5456960.00	0.00
<u>Avgang i året</u>	<u>Varige driftsmidler</u>	<u>Immaterielle eiend.</u>
	1000000.00	0.00
<u>Anskaffelseskost 31.12.</u>	<u>Varige driftsmidler</u>	<u>Immaterielle eiend.</u>
	4456960.00	0.00
<u>Samlede av-/nedskrivn.</u>	<u>Varige driftsmidler</u>	<u>Immaterielle eiend.</u>
	34069.00	0.00
<u>Balanseført verdi 31.12.</u>	<u>Varige driftsmidler</u>	<u>Immaterielle eiend.</u>
	4422892.00	0.00
<u>Årets av-/nedskrivn.</u>	<u>Varige driftsmidler</u>	<u>Immaterielle eiend.</u>
	7036.00	0.00

Anskaffelseskost - balanseførte lånekostnader, egentilvirkede anleggsmidler

Goodwill spesifisert for hvert enkelt virksomhetskjøp

Avskrivningsplan for goodwill som er lenger enn fem år - begrunnelse

Mer om varige driftsmidler/immaterielle eiendeler



Årsregnskap for
MIMAROLI INVEST A/S

995372312

Regnskapsår
01.01.2025 - 31.12.2025



MIMAROLI INVEST A/S
995 372 312

Resultatregnskap

	Note	2025	2024
Driftsinntekter			
Annen driftsinntekt		455 450	133 200
Sum driftsinntekter		455 450	133 200
Driftskostnader			
Avskrivning på varige driftsmidler og immaterielle eiendeler		-7 036	-19 862
Annen driftskostnad		-97 390	-99 333
Sum driftskostnader		-104 426	-119 195
Driftsresultat		351 024	14 005
Finansinntekter			
Annen renteinntekt		0	228
Sum finansinntekter		0	228
Netto finans		0	228
Resultat før skattekostnad		351 024	14 233
Skattekostnad		-73 615	-1 455
Årsresultat		277 409	12 778
Overføringer			
Tilleggsutbytte		1 250 000	0
Annen egenkapital		-972 591	12 778
Sum overføringer		277 409	12 778



MIMAROLI INVEST A/S
995 372 312

Balanse

	Note	31.12.2025	31.12.2024
EIENDELER			
Anleggsmidler			
Varige driftsmidler			
Tomter, bygninger og annen fast eiendom	1	4 412 338	5 412 338
Driftsløsøre, inventar, verktøy, kontormaskiner, ol.	1	10 554	17 589
Sum varige driftsmidler		4 422 892	5 429 927
Finansielle anleggsmidler			
Investeringer i aksjer og andeler		1 455 000	1 455 000
Sum finansielle anleggsmidler		1 455 000	1 455 000
Sum anleggsmidler		5 877 892	6 884 927
Omløpsmidler			
Bankinnskudd, kontanter og lignende			
Bankinnskudd, kontanter og lignende		677 325	570 330
Sum bankinnskudd, kontanter og lignende		677 325	570 330
Sum omløpsmidler		677 325	570 330
SUM EIENDELER		6 555 217	7 455 257



MIMAROLI INVEST A/S
995 372 312

Balanse

	Note	31.12.2025	31.12.2024
EGENKAPITAL OG GJELD			
Egenkapital			
Innskutt egenkapital			
Aksjekapital	2	100 000	100 000
Sum innskutt egenkapital		100 000	100 000
Opptjent egenkapital			
Annen egenkapital	2	6 324 859	7 297 450
Sum opptjent egenkapital		6 324 859	7 297 450
Sum egenkapital		6 424 859	7 397 450
Gjeld			
Avsetning og forpliktelser			
Utsatt skatt		57 938	0
Sum avsetning for forpliktelser		57 938	0
Annen langsiktig gjeld			
Øvrig langsiktig gjeld		54 424	54 424
Sum annen langsiktig gjeld		54 424	54 424
Kortsiktig gjeld			
Leverandørgjeld		2 318	1 928
Betalbar skatt	3	15 677	1 455
Sum kortsiktig gjeld		17 995	3 383
Sum gjeld		130 358	57 808
SUM EGENKAPITAL OG GJELD		6 555 217	7 455 257

OSLO, 14.04.2026

Rolf Gunnar Larsen
styrets leder / daglig leder



MIMAROLI INVEST A/S
995 372 312

Noter

Arten av virksomhet og hvor virksomheten drives

Selskapets virksomhet er investering i aksjer og andre virksomheter, herunder kjøp og salg av fast eiendom, utleie av fast eiendom, samt bedriftsrådgivning og konsulentvirksomhet. Selskapet driver sin virksomhet i Trøndelag og Østlandet.

Regnskapsprinsipper

Årsregnskapet er satt opp i samsvar med regnskapsloven og god regnskapsskikk for små foretak.

Salgsinntekter

Inntektsføring ved salg av varer skjer på leveringstidspunktet. Tjenester inntektsføres etter hvert som de leveres.

Klassifisering og vurdering av balanseposter

Anleggsmidler er eiendeler bestemt til varig eie eller bruk. Eiendeler som er knyttet til varekretsløpet er klassifisert som omløpsmidler. Tilsvarende klassifiseres gjeld som kortsiktig hvis gjelden forfaller til betaling innen ett år. Langsiktig gjeld er gjeld som forfaller senere enn ett år etter transaksjonsdagen. Første års avdrag på langsiktige fordringer og langsiktig gjeld klassifiseres likevel ikke som omløpsmiddel og kortsiktig gjeld.

Omløpsmidler vurderes til laveste av anskaffelseskost og virkelig verdi. Kortsiktig gjeld balanseføres til nominelt beløp på etableringstidspunktet. Anleggsmidler vurderes til anskaffelseskost. Varige anleggsmidler avskrives etter en fornuftig avskrivningsplan. Anleggsmidlene nedskrives til virkelig verdi ved verdifall som ikke forventes å være forbigående. Langsiktig gjeld med unntak av andre avsetninger balanseføres til nominelt beløp på etableringstidspunktet.

Varige driftsmidler

Varige driftsmidler balanseføres og avskrives over driftsmidlenes levetid dersom de har antatt levetid over 3 år og har en kostpris som overstiger kr 30 000. Direkte vedlikehold av driftsmidler kostnadsføres løpende under driftskostnader, mens påkostninger eller forbedringer tillegges driftsmidlets kostpris og avskrives i takt med driftsmidlet.

Forøvrig er følgende regnskapsprinsipper anvendt:

Leieavtaler er ikke balanseført.

Skatt

Skattekostnaden i resultatregnskapet omfatter både periodens betalbare skatt og endring i utsatt skatt. Utsatt skatt er beregnet med 22% på grunnlag av de midlertidige forskjeller som eksisterer mellom regnskapsmessige og skattemessige verdier, samt skattemessig underskudd til fremføring ved utgangen av regnskapsåret. Skatteøkende og skattereduserende midlertidige forskjeller som reverserer eller kan reversere i samme periode er fastsatt og skattevirkningen er beregnet på nettogrunnlaget.

Selskapet har ikke endret regnskapsprinsipp fra 2024 til 2025.



MIMAROLI INVEST A/S
995 372 312

Antall årsverk

Selskapet har ikke hatt ansatte i løpet av regnskapsåret.

Note 1 - Varige driftsmidler og immaterielle eiendeler

	Varige driftsmidler
Anskaffelseskost 01.01.	5 456 960
Tilgang i året	0
Avgang i året	-1 000 000
Anskaffelseskost 31.12.	4 456 960
Samlede avskrivninger, nedskrivninger og reverseringer av nedskrivninger	-34 069
Balanseført verdi per 31.12.	4 422 892
Avskrivninger, nedskrivninger og reverseringer av nedskrivninger i regnskapsåret	7 036

Note 2 - Egenkapital


	Aksjekapital	Opptjent egenkapital	Sum
Egenkapital 31.12.2024	100 000	7 297 450	7 397 450
Årsresultat	0	277 409	277 409
Tilleggsutbytte i løpet av året, basert på siste fastsatte regnskap	0	-1 250 000	-1 250 000
Egenkapital 31.12.2025	100 000	6 324 859	6 424 859

Note 3 - Spesifisering av skatt

Skattekostnad	2025	2024
Betalbar skatt på alminnelig inntekt	15 677	1 455
+/- Endringer i utsatt skatt/utsatt skattefordel	57 938	0
Skattekostnad	73 615	1 455
Skattepliktig inntekt		
Resultat før skatt	351 024	14 233
Permanente forskjeller	0	-228
+/- Endring i midlertidige forskjeller	-279 764	11 362
- Anvendelse av fremførbart underskudd	0	-18 754
Skattepliktig inntekt	71 260	6 613
Betalbar skatt i balansen		
Betalbar skatt på årets resultat	15 677	1 455
Betalbar skatt i balansen	15 677	1 455

Lån og sikkerhetsstillelse til ledende personer, eiere med videre

Det er ikke gitt lån eller sikkerhetsstillelse til medlemmer av styrende organer.




Årsregnskap for
MIMAROLI INVEST A/S

995372312

Regnskapsår
01.01.2025 - 31.12.2025



MIMAROLI INVEST A/S
995 372 312

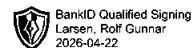


Resultatregnskap

	Note	2025	2024
Driftsinntekter			
Annen driftsinntekt		455 450	133 200
Sum driftsinntekter		455 450	133 200
Driftskostnader			
Avskrivning på varige driftsmidler og immaterielle eiendeler		-7 036	-19 862
Annen driftskostnad		-97 390	-99 333
Sum driftskostnader		-104 426	-119 195
Driftsresultat		351 024	14 005
Finansinntekter			
Annen renteinntekt		0	228
Sum finansinntekter		0	228
Netto finans		0	228
Resultat før skattekostnad		351 024	14 233
Skattekostnad		-73 615	-1 455
Årsresultat		277 409	12 778
Overføringer			
Tilleggsutbytte		1 250 000	0
Annen egenkapital		-972 591	12 778
Sum overføringer		277 409	12 778



MIMAROLI INVEST A/S
995 372 312

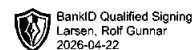


Balanse

	Note	31.12.2025	31.12.2024
EIENDELER			
Anleggsmidler			
Varige driftsmidler			
Tomter, bygninger og annen fast eiendom	1	4 412 338	5 412 338
Driftsløsøre, inventar, verktøy, kontormaskiner, ol.	1	10 554	17 589
Sum varige driftsmidler		4 422 892	5 429 927
Finansielle anleggsmidler			
Investeringer i aksjer og andeler		1 455 000	1 455 000
Sum finansielle anleggsmidler		1 455 000	1 455 000
Sum anleggsmidler		5 877 892	6 884 927
Omløpsmidler			
Bankinnskudd, kontanter og lignende			
Bankinnskudd, kontanter og lignende		677 325	570 330
Sum bankinnskudd, kontanter og lignende		677 325	570 330
Sum omløpsmidler		677 325	570 330
SUM EIENDELER		6 555 217	7 455 257



MIMAROLI INVEST A/S
995 372 312



Balanse

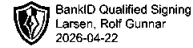
	Note	31.12.2025	31.12.2024
EGENKAPITAL OG GJELD			
Egenkapital			
Innskutt egenkapital			
Aksjekapital	2	100 000	100 000
Sum innskutt egenkapital		100 000	100 000
Opptjent egenkapital			
Annen egenkapital	2	6 324 859	7 297 450
Sum opptjent egenkapital		6 324 859	7 297 450
Sum egenkapital		6 424 859	7 397 450
Gjeld			
Avsetning og forpliktelser			
Utsatt skatt		57 938	0
Sum avsetning for forpliktelser		57 938	0
Annen langsiktig gjeld			
Øvrig langsiktig gjeld		54 424	54 424
Sum annen langsiktig gjeld		54 424	54 424
Kortsiktig gjeld			
Leverandørgjeld		2 318	1 928
Betalbar skatt	3	15 677	1 455
Sum kortsiktig gjeld		17 995	3 383
Sum gjeld		130 358	57 808
SUM EGENKAPITAL OG GJELD		6 555 217	7 455 257

OSLO, 14.04.2026

Rolf Gunnar Larsen
styrets leder / daglig leder



MIMAROLI INVEST A/S
995 372 312



Noter

Arten av virksomhet og hvor virksomheten drives

Selskapets virksomhet er investering i aksjer og andre virksomheter, herunder kjøp og salg av fast eiendom, utleie av fast eiendom, samt bedriftsrådgivning og konsulentvirksomhet. Selskapet driver sin virksomhet i Trøndelag og Østlandet.

Regnskapsprinsipper

Årsregnskapet er satt opp i samsvar med regnskapsloven og god regnskapsskikk for små foretak.

Salgsinntekter

Inntektsføring ved salg av varer skjer på leveringstidspunktet. Tjenester inntektsføres etter hvert som de leveres.

Klassifisering og vurdering av balanseposter

Anleggsmidler er eiendeler bestemt til varig eie eller bruk. Eiendeler som er knyttet til varekretsløpet er klassifisert som omløpsmidler. Tilsvarende klassifiseres gjeld som kortsiktig hvis gjelden forfaller til betaling innen ett år. Langsiktig gjeld er gjeld som forfaller senere enn ett år etter transaksjonsdagen. Første års avdrag på langsiktige fordringer og langsiktig gjeld klassifiseres likevel ikke som omløpsmiddel og kortsiktig gjeld.

Omløpsmidler vurderes til laveste av anskaffelseskost og virkelig verdi. Kortsiktig gjeld balanseføres til nominelt beløp på etableringstidspunktet. Anleggsmidler vurderes til anskaffelseskost. Varige anleggsmidler avskrives etter en fornuftig avskrivningsplan. Anleggsmidlene nedskrives til virkelig verdi ved verdifall som ikke forventes å være forbigående. Langsiktig gjeld med unntak av andre avsetninger balanseføres til nominelt beløp på etableringstidspunktet.

Varige driftsmidler

Varige driftsmidler balanseføres og avskrives over driftsmidlenes levetid dersom de har antatt levetid over 3 år og har en kostpris som overstiger kr 30 000. Direkte vedlikehold av driftsmidler kostnadsføres løpende under driftskostnader, mens påkostninger eller forbedringer tillegges driftsmidlets kostpris og avskrives i takt med driftsmidlet.

Forørrig er følgende regnskapsprinsipper anvendt:

Leieavtaler er ikke balanseført.


Skatt

Skattekostnaden i resultatregnskapet omfatter både periodens betalbare skatt og endring i utsatt skatt. Utsatt skatt er beregnet med 22% på grunnlag av de midlertidige forskjeller som eksisterer mellom regnskapsmessige og skattemessige verdier, samt skattemessig underskudd til fremføring ved utgangen av regnskapsåret. Skatteøkende og skattereduserende midlertidige forskjeller som reverserer eller kan reversere i samme periode er fastsatt og skattevirkningen er beregnet på nettogrunnlaget.

Selskapet har ikke endret regnskapsprinsipp fra 2024 til 2025.



MIMAROLI INVEST A/S
995 372 312



Antall årsverk

Selskapet har ikke hatt ansatte i løpet av regnskapsåret.

Note 1 - Varige driftsmidler og immaterielle eiendeler

	Varige driftsmidler
Anskaffelseskost 01.01.	5 456 960
Tilgang i året	0
Avgang i året	-1 000 000
Anskaffelseskost 31.12.	4 456 960
Samlede avskrivninger, nedskrivninger og reverseringer av nedskrivninger	-34 069
Balanseført verdi per 31.12.	4 422 892
Avskrivninger, nedskrivninger og reverseringer av nedskrivninger i regnskapsåret	7 036

Note 2 - Egenkapital

	Aksjekapital	Opptjent egenkapital	Sum
Egenkapital 31.12.2024	100 000	7 297 450	7 397 450
Årsresultat	0	277 409	277 409
Tilleggsutbytte i løpet av året, basert på siste fastsatte regnskap	0	-1 250 000	-1 250 000
Egenkapital 31.12.2025	100 000	6 324 859	6 424 859

Note 3 - Spesifisering av skatt

Skattekostnad	2025	2024
Betalbar skatt på alminnelig inntekt	15 677	1 455
+/- Endringer i utsatt skatt/utsatt skattefordel	57 938	0
Skattekostnad	73 615	1 455
Skattepliktig inntekt		
Resultat før skatt	351 024	14 233
Permanente forskjeller	0	-228
+/- Endring i midlertidige forskjeller	-279 764	11 362
- Anvendelse av fremførbart underskudd	0	-18 754
Skattepliktig inntekt	71 260	6 613
Betalbar skatt i balansen		
Betalbar skatt på årets resultat	15 677	1 455
Betalbar skatt i balansen	15 677	1 455

Lån og sikkerhetsstillelse til ledende personer, eiere med videre

Det er ikke gitt lån eller sikkerhetsstillelse til medlemmer av styrende organer.