



ÅRSREGNSKAPET FOR REGNSKAPSÅRET 2023 - GENERELL INFORMASJON

Enheten

Organisasjonsnummer:	955 880 447
Organisasjonsform:	Aksjeselskap
Foretaksnavn:	HS RISE BYGG AS
Forretningsadresse:	Hareidsvegen 451 6060 HAREID

Regnskapsår

Årsregnskapets periode:	01.01.2023 - 31.12.2023
-------------------------	-------------------------

Konsern

Morselskap i konsern:	Nei
-----------------------	-----

Regnskapsregler

Regler for små foretak benyttet:	Nei
Benyttet ved utarbeidelsen av årsregnskapet til selskapet:	Regnskapslovens alminnelige regler

Årsregnskapet fastsatt av kompetent organ

Bekreftet av representant for selskapet:	Hege Guddal
Dato for fastsettelse av årsregnskapet:	27.05.2024

Grunnlag for avgivelse

År 2023: Årsregnskapet er elektronisk innlevert
År 2022: Tall er hentet fra elektronisk innlevert årsregnskap fra 2023

Det er ikke krav til at årsregnskapet m.v. som sendes til Regnskapsregisteret er undertegnet. Kontrollen på at dette er utført ligger hos revisor/enhetens øverste organ. Sikkerheten ivaretas ved at innsender har rolle/rettighet for innsending av årsregnskapet via Altinn, og ved at det bekreftes at årsregnskapet er fastsatt av kompetent organ.

Brønnøysundregistrene, 05.06.2025



Resultatregnskap

Beløp i: NOK	Note	2023	2022
RESULTATREKNESKAP			
Inntekter			
Salgsinntekt	1, 2, 3	124 446 717	129 050 021
Annen driftsinntekt		458 930	140 510
Sum inntekter		124 905 647	129 190 531
Kostnader			
Varekostnad	1, 4	83 339 878	95 460 028
Lønnskostnad	5, 6	28 262 987	22 755 068
Avskrivning	7, 8	561 398	495 000
Nedskrivning av varige driftsmiddel og immaterielle egedelar	7		
Annen driftskostnad	1, 2, 6, 8	5 783 743	5 440 751
Sum kostnader		117 948 006	124 150 848
Driftsresultat		6 957 641	5 039 683
Finansinntekter og finanskostnader			
Annen finansinntekt		895 969	
Sum finansinntekter		895 969	
Annen finanskostnad	8	53 951	74 772
Sum finanskostnader		53 951	74 772
Netto finans		842 018	-74 772
Ordinært resultat før skattekostnad		7 799 659	4 964 911
Skattekostnad	9	1 716 757	1 097 121
Ordinært resultat etter skattekostnad		6 082 902	3 867 790
Årsresultat	10	6 082 902	3 867 790
Årsresultat etter minoritetsinteresser		6 082 902	3 867 790
Totalresultat		6 082 902	3 867 790



Resultatregnskap

Beløp i: NOK	Note	2023	2022
Overføringer og disponeringar			
Tilleggsutbytte		3 000 000	4 000 000
Avsatt til annen egenkapital		3 082 902	
Overført fra annen egenkapital			-132 210
Sum overføringer og disponeringar	10	6 082 902	3 867 790



Balanse

Beløp i: NOK	Note	2023	2022
BALANSE - EIGEDELAR			
Anleggsmiddel			
Immaterielle egedelar			
Forskning, utvikling, konsesjoner, goodwill o.l.	7		
Utsett skattefordel	9	1 416 541	452 051
Sum immaterielle egedelar		1 416 541	452 051
Varige driftsmiddel			
Tomter, bygninger og annen fast eiendom	7		
Maskiner og anlegg	7	98 800	401 600
Transportmidler	7, 8	585 734	22 500
Driftsløsøre, inventar o.l.	7	473 791	746 743
Sum varige driftsmiddel	7, 11	1 158 325	1 170 843
Finansielle anleggsmiddel			
Lån til føretak i same konsern	12		
Investeringer i aksjer og andeler		10 000	10 000
Sum finansielle anleggsmiddel		10 000	10 000
Sum anleggsmiddel		2 584 866	1 632 894
Omløpsmiddel			
Varer			
Sum varer	4, 11	1 699 392	1 800 385
Krav			
Kundefordringer	2, 3, 11, 12	21 418 301	38 534 581
Andre kortsiktige fordringer	13	623 032	870 065
Sum krav		22 041 333	39 404 646
Bankinnskot, kontantar og liknande			
Bankinnskudd, kontanter o.l.	14	53 109 629	9 734 957
Sum bankinnskot, kontantar og liknande		53 109 629	9 734 957
Sum omløpsmiddel		76 850 354	50 939 988



Balanse

Beløp i: NOK	Note	2023	2022
SUM EIGEDLAR		79 435 220	52 572 882
BALANSE - EIGENKAPITAL OG GJELD			
Eigenkapital			
Innskoten eigenkapital			
Aksjekapital (200 aksjer á kr 1 000)	10, 15	200 000	200 000
Annan innskoten eigenkapital	10	3 863 308	3 863 308
Sum innskoten eigenkapital		4 063 308	4 063 308
Opptent eigenkapital			
Annen egenkapital	10	11 253 598	8 170 697
Sum opptent eigenkapital		11 253 598	8 170 697
Sum eigenkapital	10	15 316 907	12 234 005
Gjeld			
Langsiktig gjeld			
Utsett skatt	9		
Anna langsiktig gjeld			
Gjeld til kredittinstitusjonar	8, 13	599 361	
Sum anna langsiktig gjeld		599 361	
Sum langsiktig gjeld		599 361	0
Kortsiktig gjeld			
Leverandørgjeld	12	5 927 659	9 788 332
Betalbar skatt	9	2 681 247	1 096 575
Skyldige offentlige avgifter		6 505 732	4 399 726
Annen kortsiktig gjeld	2	48 404 315	25 054 244
Sum kortsiktig gjeld		63 518 952	40 338 877
Sum gjeld		64 118 313	40 338 877
SUM EIGENKAPITAL OG GJELD		79 435 220	52 572 882



Brønnøysundregistrene

ÅRSREGNSKAP FOR REGNSKAPSÅRET 2023 - GENERELL INFORMASJON

Journalnummer: 2024 513536

Enheten

Organisasjonsnummer: 955 880 447
Organisasjonsform: Aksjeselskap
Foretaksnavn: HS RISE BYGG AS
Forretningsadresse: Hareidsvegen 451
6060 HAREID

Regnskapsår

Årsregnskapets periode: 01.01.2023 - 31.12.2023

Konsern

Morselskap i konsern: Nei

Regnskapsregler

Regler for små foretak benyttet: Nei
Benyttet ved utarbeidelsen av
årsregnskapet til selskapet: Regnskapslovens alminnelige regler

Årsregnskapet fastsatt av kompetent organ

Bekreftet av representant for selskapet: Hege Guddal
Dato for fastsettelse av årsregnskapet: 27.05.2024

Grunnlag for avgivelse

År 2023: Årsregnskap er elektronisk innlevert.
År 2022: Tall er hentet fra elektronisk innlevert årsregnskap fra 2023.

Det er ikke krav til at årsregnskapet m.v. som sendes til Regnskapsregisteret er undertegnet. Kontrollen på at dette er utført ligger hos revisor/enhetens øverste organ. Sikkerheten ivaretas ved at innsender har rolle/rettighet for innsending av årsregnskapet via Altinn, og ved at det bekreftes at årsregnskapet er fastsatt av kompetent organ.

Brønnøysundregistrene, 24.06.2024



Organisasjonsnr: 955 880 447
HS RISE BYGG AS

RESULTATREGNSKAP

Beløp i: NOK	Note	2023	2022
RESULTATREKNESKAP			
Inntekter			
Salgsinntekt		124 446 717	129 050 021
Annen driftsinntekt	1, 2, 3	458 930	140 510
Sum inntekter		124 905 647	129 190 531
Kostnader			
Varekostnad	1, 4	83 339 878	95 460 028
Lønnskostnad	5, 6	28 262 987	22 755 068
Avskrivning	7, 8	561 398	495 000
Nedskrivning av varige driftsmiddel og immaterielle egedelar	7		
Annen driftskostnad	1, 2, 6,	5 783 743	5 440 751
Sum kostnader		117 948 006	124 150 848
Driftsresultat		6 957 641	5 039 683
Finansinntekter og finanskostnader			
Annen finansinntekt		895 969	
Sum finansinntekter		895 969	
Annen finanskostnad	8	53 951	74 772
Sum finanskostnader		53 951	74 772
Netto finans		842 018	-74 772
Ordinært resultat før skattekostnad			
Skattekostnad	9	7 799 659	4 964 911
Ordinært resultat etter skattekostnad		1 716 757	1 097 121
Årsresultat	10	6 082 902	3 867 790
Årsresultat etter minoritetsinteresser		6 082 902	3 867 790
Totalresultat		6 082 902	3 867 790
Overføringer og disponeringar			
Tilleggsutbytte		3 000 000	4 000 000
Avsatt til annen egenkapital		3 082 902	
Overført fra annen egenkapital			-132 210
Sum overføringer og disponeringar	10	6 082 902	3 867 790





Organisasjonsnr: 955 880 447
HS RISE BYGG AS

BALANSE

Beløp i: NOK	Note	2023	2022
BALANSE - EIGEDELAR			
Anleggsmiddel			
Immaterielle egedelar			
Forskning, utvikling, konsesjoner, goodwill o.l.	7		
Utsett skattefordel	9	1 416 541	452 051
Sum immaterielle egedelar		1 416 541	452 051
Varige driftsmiddel			
Tøtter, bygninger og annen fast eiendom	7		
Maskiner og anlegg	7	98 800	401 600
Transportmidler	7, 8	585 734	22 500
Driftsløsøre, inventar o.l.	7	473 791	746 743
Sum varige driftsmiddel	7, 11	1 158 325	1 170 843
Finansielle anleggsmiddel			
Lån til foretak i same konsern	12		
Investeringer i aksjer og andeler		10 000	10 000
Sum finansielle anleggsmiddel		10 000	10 000
Sum anleggsmiddel		2 584 866	1 632 894
Omløpsmiddel			
Varer			
Sum varer	4, 11	1 699 392	1 800 385
Krav			
Kundefordringer	2, 3, 11,	21 418 301	38 534 581
Andre kortsiktige fordringer	13	623 032	870 065
Sum krav		22 041 333	39 404 646
Bankinnskott, kontantar og liknande			
Bankinnskudd, kontanter o.l.	14	53 109 629	9 734 957
Sum bankinnskott, kontantar og liknande		53 109 629	9 734 957
Sum omløpsmiddel		76 850 354	50 939 988
SUM EIGEDELAR		79 435 220	52 572 882
BALANSE - EIGENKAPITAL OG GJELD			



Eigenkapital			
Innskoten eigenkapital			
Aksjekapital (200 aksjer á kr 1 000)	10, 15	200 000	200 000
Annan innskoten eigenkapital	10	3 863 308	3 863 308
Sum innskoten eigenkapital		4 063 308	4 063 308
Opptent eigenkapital			
Annen egenkapital	10	11 253 598	8 170 697
Sum opptent eigenkapital		11 253 598	8 170 697
Sum eigenkapital	10	15 316 907	12 234 005
Gjeld			
Langsiktig gjeld			
Utsett skatt	9		
Anna langsiktig gjeld			
Gjeld til kredittinstitusjonar	8, 13	599 361	
Sum anna langsiktig gjeld		599 361	
Sum langsiktig gjeld		599 361	0
Kortsiktig gjeld			
Leverandørgjeld	12	5 927 659	9 788 332
Betalbar skatt	9	2 681 247	1 096 575
Skyldige offentlige avgifter		6 505 732	4 399 726
Annen kortsiktig gjeld	2	48 404 315	25 054 244
Sum kortsiktig gjeld		63 518 952	40 338 877
Sum gjeld		64 118 313	40 338 877
SUM EIGENKAPITAL OG GJELD		79 435 220	52 572 882



Organisasjonsnr: 955 880 447
HS RISE BYGG AS

NOTEOPPLYSNINGER - SELSKAP - alle poster oppgitt i hele tall

Note

1

Tal på årsverk i regnskapsåret
37.00

Sum Beløp

Balanseført verdi 31.12. Varige driftsmiddel Immaterielle eigned.

Konsernregnskap

Morselskapet sitt navn

Forretningskontor for morselskapet

Grunn til at dotterselskap ikke er tatt med i konsolideringa

Samla beløp - tilknytt selskap Årets Fjorårets

Samla beløp - foretak i samme konsern Årets Fjorårets

Samla beløp - foretak i samme konsern Årets Fjorårets

Samla beløp - felles kontrollert verksemd Årets Fjorårets

Pantstillingar Beløp

Behaldning av egne aksjar Tal på aksjar Pålydande Andel av aksjek.



Til generalforsamlingen i HS Rise Bygg AS

Uavhengig revisors beretning

Konklusjon

Vi har revidert årsregnskapet for HS Rise Bygg AS som består av balanse per 31. desember 2023, resultatregnskap og kontantstrømoppstilling for regnskapsåret avsluttet per denne datoen og noter til årsregnskapet, herunder et sammendrag av viktige regnskapsprinsipper.

Etter vår mening oppfyller årsregnskapet gjeldende lovkrav, og gir årsregnskapet et rettviseende bilde av selskapets finansielle stilling per 31. desember 2023, og av dets resultater og kontantstrømmer for regnskapsåret avsluttet per denne datoen i samsvar med regnskapslovens regler og god regnskapsskikk i Norge.

Grunnlag for konklusjonen

Vi har gjennomført revisjonen i samsvar med International Standards on Auditing (ISA-ene). Våre oppgaver og plikter i henhold til disse standardene er beskrevet nedenfor under *Revisors oppgaver og plikter ved revisjonen av årsregnskapet*. Vi er uavhengige av selskapet i samsvar med kravene i relevante lover og forskrifter i Norge og International Code of Ethics for Professional Accountants (inkludert internasjonale uavhengighetsstandarder) utstedt av International Ethics Standards Board for Accountants (IESBA-reglene), og vi har overholdt våre øvrige etiske forpliktelser i samsvar med disse kravene. Innhentet revisjonsbevis er etter vår vurdering tilstrekkelig og hensiktsmessig som grunnlag for vår konklusjon.

Øvrig informasjon

Styret og daglig leder (ledelsen) er ansvarlige for informasjonen i årsberetningen. Øvrig informasjon omfatter informasjon i årsrapporten bortsett fra årsregnskapet og den tilhørende revisjonsberetningen. Vår konklusjon om årsregnskapet ovenfor dekker ikke informasjonen i årsberetningen.

I forbindelse med revisjonen av årsregnskapet er det vår oppgave å lese årsberetningen. Formålet er å vurdere hvorvidt det foreligger vesentlig inkonsistens mellom årsberetningen og årsregnskapet og den kunnskap vi har opparbeidet oss under revisjonen av årsregnskapet, eller hvorvidt informasjon i årsberetningen ellers fremstår som vesentlig feil. Vi har plikt til å rapportere dersom årsberetningen fremstår som vesentlig feil. Vi har ingenting å rapportere i så henseende.

Basert på kunnskapen vi har opparbeidet oss i revisjonen, mener vi at årsberetningen

- er konsistent med årsregnskapet og
- inneholder de opplysninger som skal gis i henhold til gjeldende lovkrav.

Ledelsens ansvar for årsregnskapet

Ledelsen er ansvarlig for å utarbeide årsregnskapet og for at det gir et rettviseende bilde i samsvar med regnskapslovens regler og god regnskapsskikk i Norge. Ledelsen er også ansvarlig for slik internkontroll som den finner nødvendig for å kunne utarbeide et årsregnskap som ikke inneholder vesentlig feilinformasjon, verken som følge av misligheter eller utilsiktede feil.

Ved utarbeidelsen av årsregnskapet må ledelsen ta standpunkt til selskapets evne til fortsatt drift og opplyse om forhold av betydning for fortsatt drift. Forutsetningen om fortsatt drift skal legges til grunn for årsregnskapet så lenge det ikke er sannsynlig at virksomheten vil bli avvirket.

Revisors oppgaver og plikter ved revisjonen av årsregnskapet

Vårt mål er å oppnå betryggende sikkerhet for at årsregnskapet som helhet ikke inneholder vesentlig feilinformasjon, verken som følge av misligheter eller utilsiktede feil, og å avgi en revisjonsberetning som inneholder vår konklusjon. Betryggende sikkerhet er en høy grad av sikkerhet, men ingen garanti for at en

PricewaterhouseCoopers AS, Tonningsgata 14, 6783 Stryn

T: 02316, org. no.: 987 009 713 MVA, www.pwc.no

Statsautoriserte revisorer, medlemmer av Den norske Revisorforening og autorisert regnskapsførerselskap



revisjon utført i samsvar med ISA-ene, alltid vil avdekke vesentlig feilinformasjon. Feilinformasjon kan oppstå som følge av misligheter eller utilsiktede feil. Feilinformasjon er å anse som vesentlig dersom den enkeltvis eller samlet med rimelighet kan forventes å påvirke de økonomiske beslutningene som brukerne foretar på grunnlag av årsregnskapet. For videre beskrivelse av revisors oppgaver og plikter vises det til: <https://revisorforeningen.no/revisjonsberetninger>

Stryn, 24. mai 2024
PricewaterhouseCoopers AS

Jan Ove Helle
Statsautorisert revisor
(elektronisk signert)



 Securely signed with Brevio

Revisjonsberetning

Signers:

Name	Method	Date
Helle, Jan Ove	BANKID	2024-05-26 13:56

This document package contains:

- Closing page (this page)
- The original document(s)
- The electronic signatures. These are not visible in the document, but are electronically integrated.



This file is sealed with a digital signature.
The seal is a guarantee for the authenticity
of the document.



Regnskapsåret 2023

HS Rise Bygg AS

Org.nr: 955 880 447


Årsberetning

Årsregnskap

- resultatregnskap
- balanse
- kontantstrømoppstilling
- noter

Revisjonsberetning

Årsmelding 2023 HS Rise Bygg AS



Verksemda

HS Rise Bygg AS driv entreprenørverksemd innan bygg og anlegg, og har sitt hovudkontor på Hareid.

Verksemda sin hovudmarknad er først og fremst på ytre Søre Sunnmøre, men ein utfører byggeoppdrag i Ålesundsområdet og i Ørsta/Volda.

HS Rise Bygg AS har som mål å bli den leiande entreprenøren i prosjektutvikling og gjennomføring av total- og hovudentreprisar innan bustadmarknad, næringsliv og offentlege bygg i regionen.

Selskapet har i perioden 2019 - 2023 hatt fleire store prosjekt både for det offentlege og for næringslivet i regionen. Vi har bygd ny barneskule i Ulsteinvik, ny brannstasjon i Ulsteinvik, Hareid Helsehus, Horisont næringspark på Mjølstadneset. Renovering av kontorlokala til Kongsberg Maritime er det største prosjektet vi er involvert i p.t.

Hendelsar etter balansedagen og framleis drift

Det har ikkje førekomme hendingar etter balansedagen som har vesentleg påverknad på avlagt rekneskap pr. 31.12.2023. Styret presiserer at prosjektvurderingar er utført på grunnlag av ei forventning om normalsituasjon med omsyn til full drift og bemanning i prosjekta. Det er ikkje nye forhold pr i dag som tilseier at det er vesentlege avvik frå prosjektvurderingar utført pr. 31.12.

Pr i dag føreligg det ikkje informasjon som gir grunnlag for andre rekneskapsmessige vurderingar og opplysningar enn dei som er lagt til grunn i årsrekneskapen. I samsvar med rekneskapslova § 3-3 a stadfestar ein at føresetnaden om framleis drift er til stades, og at denne er lagt til grunn ved



utarbeiding av årsrekneskapen. Til grunn for denne føresetnaden ligg resultatprognosar for 2024 og selskapet sine langsiktige prognosar.

Arbeidsmiljø og personale

HS Rise Bygg AS nyttar i stor grad egne tilsette, som med sin kompetanse er den viktigaste ressursen i HS Rise Bygg AS. Selskapet har som mål å gi tilsette ei kontinuerleg fagleg utvikling, og vektlegg derfor deltaking på ulike bransjekurs. For å nå våre mål, er god planlegging avgjerande. HS Rise Bygg AS har også fokus på å rekruttere dei rette personane, blant anna gjennom målretta oppfølging av lærlingar. HS Rise Bygg AS har i 2023 i snitt hatt 4 lærlingar.

Arbeidsmiljøet i selskapet vert vurdert som godt, og samarbeidet med dei tilsette sine organisasjonar har vore konstruktivt og bidrege positivt til drifta også i 2023.

Sjukefråværet i HS Rise Bygg AS var i 2023 på totalt 5,1%, (11,5 % i 2022) av den totale arbeidstida. Selskapet ønsker å redusere sjukefråværet i 2024. Selskapet jobbar målretta for å sikre kontinuerleg betring av rutinar for HMS. Ein sikker arbeidsplass skal alltid vere første prioritet i HS Rise Bygg AS. Det har ikkje vore alvorlige arbeidsuhell eller ulykker i løpet av året som har resultert i store materielle skadar eller alvorlige personskadar.

Likestilling

Selskapet har som mål å være ein arbeidsplass der det råder full likestilling mellom kvinner og menn. Selskapet har i sin policy innarbeida forhold rundt likestilling som tek sikte på at det ikkje skal oppstå forskjellsbehandling grunna kjønn i saker som løn, avansement og rekruttering i tråd med likestillings- og diskrimineringsloven § 26.

Pr. i dag har selskapet ingen kvinnelige tilsette. Bransjen er mannsdominert, noko som avspeglar seg i kjønnsfordelinga i selskapet og blant søkarane til ulike stillingar. Styret ser gjerne ein auke i kvinneandelen. Selskapet vil alltid vektlegg å tilsette rett person, uavhengig av kjønn. Styret består av 4 menn.

Miljørapportering

HS Rise Bygg AS arbeidar kontinuerleg med å auke fokus på miljø, og vart i 2020 sertifisert som Miljøfyrtårn og nylig resertifisert. Tilbakemeldinga i forbindelse med sertifisering som Miljøfyrtårn var gode, og vi har i dag eit større fokus på miljø. Etter at selskapet vart Miljøsertifisert, er interne rutinar betra og vi arbeider målretta mot å redusere utslepp og vere miljøbevisste i vårt daglege arbeid.

Verksemda påverkar det ytre miljø i avgrensa grad. Ein kjem tidvis i kontakt med materialar som krev særskilt behandling av omsyn til miljøet. Arbeid med slike materialar vert utført etter interne rutinar og i samsvar med gjeldande lover og forskrifter. Selskapet kjenner ikkje til vesentleg påverknad på miljøet i løpet av året, utover det som er normalt for bransjen.

Åpenhetslova

Selskapet har igangsatt arbeidet med kartlegging og risikovurderingar av sine leverandører og forretningspartnere. Redegjørelse er publisert på selskapet sin nettside.

Framtidig utvikling / marknadsrisiko

Dei siste åra har vore prega av internasjonal uro, auka prisar på innsatsfaktorar og høgare rente. Styret er tilfreds med at HS har klart å oppretthalde normal drift gjennom desse åra, og det er ingen indikasjonar på at dette vil endre seg i 2024. Marknadsrisiko i 2024 er i stor grad knytt til utviklinga av auka prisar på innsatsfaktorar og rente, og blir følgt tett opp av leiinga i HS. Med aktiv risikostyring og fokus på HS sine grunnleggande verdiar, «vi skal opptre ærleg og levere i samsvar med avtale», tek



styret sikte på at selskapet også i framtida skal ha ein sterk posisjon innan bygg og anlegg i regionen. Ordretilgangen for 2024 har så langt vore tilfredsstillande, og leiinga forventar at 2024 vert eit akseptabelt år gitt den spesielle marknadssituasjon bransjen er i.

Opplysning om finansiell risiko

Den finansielle risikoen i selskapet er vurdert å vere lav. Selskapet har lav gjeldsgrad, og derfor i liten grad påverka av rentesvingingar. Evna til eigenfinansiering av investeringar er god.

Kredittrisikoen er knytt til at kundar ikkje har økonomisk evne til å oppfylle sine forpliktingar. Denne risikoen er vurdert å vere lav. Per i dag har selskapet solide kontrakts motpartar og risikoen vurderast å vere lav. Det er ikkje inngått avtalar eller sikring som minskar kredittrisikoen. Selskapet vurderer likviditeten i selskapet som god, og det er ikkje beslutta å innføre tiltak som endrar selskapet sin likviditetsrisiko pr. i dag, men dette blir løpande vurdert.

Det er ikkje teikna styreansvarsforsikring for styremedlemmer og dagleg leiar sitt moglege ansvar overfor føretaka i konsernet.

Foreløpig resultat, kontantstrøm, investeringar og likviditet

Omsetning er i stor grad påverka av type prosjekt, og selskapet har i 2023 hatt en omsetning på nivå med fjoråret. Selskapet forventar at omsetning vil auke noko i 2024. Driftsmarginen har hatt ei positiv utvikling i 2023, og resultatmarginen har auka frå 3,8% i 2022 til 6,2% i 2023. Resultat før skattekostnader er MNOK 7,8, til samanlikning MNOK 4,9 i 2022. Forskjell mellom netto kontantstrøm frå operasjonelle aktivitetar og driftsresultat, er i all hovudsak som følgje av endring i kundefordringar og andre tidsavgrensingsposter.

Selskapet har god likviditet. Eigenkapitalen er tilfredsstillande på 15,3 MNOK, i 2022 var denne på 12,2 MNOK. Eigenkapitalandelen var i 2023 på 19,3 % mot 23,2 % i 2022. Totalkapitalen har økt fra 52,6 MNOK i 2022 til 79,4 MNOK i 2023. HS Rise Bygg har ingen langsiktig gjeld, med unntak av langsiktige leasingforpliktelsar.

Samla investeringar i driftsmidlar (driftslausøyre) i HS Rise Bygg AS var i 2023 på MNOK 0,8.



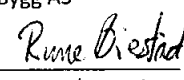
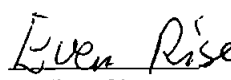
Resultat og disponeringar

Styret foreslår følgjande disponering av årsresultatet i HS Rise Bygg AS:

• Resultat før skattekostnad	kr.	7 799 659,-
• - Skattekostnad	kr.	1 716 757,-
• - Tilleggsutbytte	kr.	3 000 000,-
• <u>Overføring annen egenkapital</u>	kr.	<u>3 082 902,-</u>
Totalt disponert	kr.	-7 799 659,-

Styret meiner at årsrekneskapan gjev eit rettvisebilete av HS Rise Bygg AS sine egedelar og gjeld, finansielle stilling og resultat.

Hareid, 23.05.2024
I styret for HS Rise Bygg AS

 Knut Løvdal Stauri Styreleiar	 Peter Rise Styremedlem	 Rune Øiestad Styremedlem	 Even Rise Styremedlem
---	--	---	---



HS Rise Bygg AS

RESULTATREGNSKAP 01.01. - 31.12

	Note	2023	2022
Salgsinntekt	1, 2, 3	124 446 717	129 050 021
Annen driftsinntekt		458 930	140 510
Sum driftsinntekt		124 905 647	129 190 531
Varekostnad	1, 4	83 339 878	95 460 028
Lønnskostnad	5, 6	28 262 987	22 755 068
Avskrivning	7, 8	561 398	495 000
Annen driftskostnad	1, 2, 6, 8	5 783 743	5 440 751
Sum driftskostnad		117 948 006	124 150 848
Driftsresultat		6 957 641	5 039 683
Annen finansinntekt		895 969	0
Annen finanskostnad	8	53 951	74 772
Resultat før skattekostnad		7 799 659	4 964 911
Skattekostnad	9	1 716 757	1 097 121
Resultat etter skatt		6 082 902	3 867 790
Årsresultat	10	6 082 902	3 867 790
Tilleggsulbytte		3 000 000	4 000 000
Avsatt til annen egenkapital		3 082 902	0
Overført fra annen egenkapital		0	132 210
Sum overført	10	6 082 902	3 867 790



HS Rise Bygg AS

BALANSE PR. 31.12.

EIENDELER	Note	2023	2022
Anleggsmidler			
Utsatt skattefordel	9	1 416 541	452 051
Sum immaterielle eiendeler		1 416 541	452 051
Varige driftsmidler			
Maskiner og anlegg	7	98 800	401 600
Transportmidler	7, 8	585 734	22 500
Driftsløsøre, inventar o.l.	7	473 791	746 743
Sum varige driftsmidler	7, 11	1 158 325	1 170 843
Finansielle driftsmidler			
Investeringer i aksjer og andeler		10 000	10 000
Sum finansielle anleggsmidler		10 000	10 000
Sum anleggsmidler		2 584 866	1 632 894
Omløpsmidler			
Varer	4, 11	1 699 392	1 800 385
Fordringer			
Kundefordringer	2, 3, 11, 12	21 418 301	38 534 581
Andre kortsiktige fordringer	13	623 032	870 065
Sum fordringer		22 041 333	39 404 646
Bankinnskudd, kontanter o.l.	14	53 109 629	9 734 957
Sum omløpsmidler		76 850 354	50 939 988
SUM EIENDELER		79 435 220	52 572 882



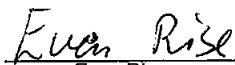
HS Rise Bygg AS

BALANSE PR. 31.12.


EGENKAPITAL OG GJELD	Note	2023	2022
EGENKAPITAL			
Innskutt egenkapital			
Aksjekapital (200 aksjer á kr 1 000)	10, 15	200 000	200 000
Annen innskutt egenkapital	10	3 863 308	3 863 308
Sum innskutt egenkapital		4 063 308	4 063 308
Opptjent egenkapital			
Annen egenkapital	10	11 253 598	8 170 697
Sum opptjent egenkapital		11 253 598	8 170 697
Sum egenkapital	10	15 316 907	12 234 005
GJELD			
Gjeld til kredittinstitusjoner	8, 13	599 361	0
Sum annen langsiktig gjeld		599 361	0
Kortsiktig gjeld			
Leverandørgjeld	12	5 927 659	9 788 332
Betalbar skatt	9	2 681 247	1 096 575
Skyldige offentlige avgifter		6 505 732	4 399 726
Annen kortsiktig gjeld	2	48 404 315	25 054 244
Sum kortsiktig gjeld		63 518 952	40 338 877
Sum gjeld		64 118 313	40 338 877
SUM EGENKAPITAL OG GJELD		79 435 220	52 572 882

Hareid, 23.05.2024.

Styret i HS Rise Bygg AS



Even Rise
Styremedlem




Knut Arild Løvdaal Stauri
Styreleder



Peter Rise
Styremedlem



Rune Kristian Øiestad
Styremedlem



Lars Ove Mork
Daglig leder



HS Rise Bygg AS

KONTANTSTRØMOPPSTILLING - DEN INDIREKTE MODELL

Kontantstrømmer fra operasjonelle aktiviteter	2023	2022
Resultat før skattekostnad	7 799 659	4 964 911
Periodens betalte skatt	-1 096 575	-3 866 243
Tap/gevinst ved salg av anleggsmidler	-458 300	-140 000
Avskrivninger	561 398	495 000
Endring i varelager	100 993	-17 742
Endring i kundefordringer	17 116 280	-24 475 008
Endring i leverandørgjeld	-3 860 673	1 815 805
Endring i andre tidsavgrensingsposter	25 602 040	924 160
Netto kontantstrøm fra operasjonelle aktiviteter	45 764 822	-20 299 117
Kontantstrømmer fra investeringsaktiviteter		
Innbetalinger ved salg av varige driftsmidler	675 000	140 000
Utbetalinger ved kjøp av varige driftsmidler	-65 148	-192 730
Netto kontantstrøm fra investeringsaktiviteter	609 852	-52 730
Kontantstrømmer fra finansieringsaktiviteter		
Utbetaling av utbytte	-3 000 000	-4 000 000
Netto kontantstrøm fra finansieringsaktiviteter	-3 000 000	-4 000 000
Effekt av valutakursendringer på kontanter og kontantekvivalenter		
Netto endring i kontanter og kontantekvivalenter	43 374 674	-24 351 847
Beholdning av kontanter og kontantekvivalenter ved periodens begynnelse	9 734 957	34 086 806
Beholdning av kontanter og kontantekvivalenter ved periodens slutt	53 109 629	9 734 957
Herav bundne midler	848 561	741 504



HS Rise Bygg AS

Noter til årsregnskap

Regnskapsprinsipper

Årsregnskapet er satt opp i samsvar med regnskapslovens bestemmelser og god regnskapsskikk.

Selskapet inngår i konsern med HS Entreprenør AS (Stryn). HS Rise Bygg AS har driftssted på Hareid.

Bruk av estimater

I utarbeidelse av årsregnskapet har man brukt estimater og forutsetninger som har påvirket resultatregnskapet og verdsettelsen av eiendeler og gjeld, samt usikre eiendeler og forpliktelser på balansedagen i henhold til god regnskapsskikk. Områder som i stor grad inneholder slike skjønsmessige vurderinger, høy grad av kompleksitet, eller områder hvor forutsetninger og estimater er vesentlige for årsregnskapet, er beskrevet i notene.

Inntekter

Inntektsføring ved salg av varer skjer på leveringstidspunktet, når selskapet har levert sine produkter til kunden og det ikke er uoppfylte forpliktelser som kan påvirke kundens aksept av levering. Tjenester inntektsføres etter hvert som de leveres. Inntekter ved salg av varer og tjenester vurderes til virkelig verdi av vederlaget, netto etter fradrag for merverdiavgift, returer, rabatter og andre avslag.

Tilvirkningskontrakter

Inntekter fra langsiktige tilvirkningsprosjekter (anleggskontrakter) resultatføres i takt med prosjektets fullføringsgrad, når utfallet av transaksjonen kan estimeres på en pålitelig måte i henhold til NRS 2. Fullføringsgraden beregnes som påløpte kostnader i prosent av forventet totalkostnad. Totalkostnaden revideres løpende. Når transaksjonens utfall ikke kan estimeres pålitelig, vil kun inntekter tilsvarende påløpte prosjektkostnader inntektsføres. I den perioden det blir identifisert at et prosjekt vil gi et negativt resultat, vil det estimerte tapet på kontrakten bli resultatført i sin helhet.

Garantikostnader/reklamasjoner

Garantiarbeid og reklamasjoner knyttet til avsluttede salg vurderes etter beste estimat for antatt kostnad for slikt arbeid. Estimater beregnes med utgangspunkt i historiske tall for garantiarbeid og skjønnsutøvelse basert på type leveranse som er levert. Avsetningen klassifiseres som annen kortsiktig gjeld, og endring i avsetning kostnadsføres over resultatet.

Skatt

Skattekostnaden i resultatregnskapet omfatter både periodens betalbare skatt og endring i utsatt skatt. Utsatt skatt er beregnet med 22% på grunnlag av de midlertidige forskjeller som eksisterer mellom regnskapsmessige og skattemessige verdier, samt ligningsmessig underskudd til fremføring ved utgangen av regnskapsåret. Skatteøkende og skattereduserende midlertidige forskjeller som reverserer eller kan reverseres i samme periode er utlignet og nettoført. Netto utsatt skattefordel balanseføres i den grad det er sannsynlig at denne kan bli utnyttet.

Varer

Varer er vurdert til det laveste av anskaffelseskost og netto salgsverdi. Netto salgsverdi er estimert salgsspris ved ordinær drift etter fradrag for beregnede nødvendige utgifter for gjennomføring av salget. Anskaffelseskost inkluderer utgifter påløpt ved anskaffelse av varene og kostnader for å bringe varene til nåværende plassering og tilordnes ved bruk av FIFO - prinsippet.

Fordringer

Kundefordringer og andre fordringer oppføres til pålydende etter fradrag for avsetning til forventet tap. Avsetning til tap gjøres på grunnlag av en individuell vurdering av de enkelte fordringene. For øvrige kundefordringer utføres en uspesifisert avsetning for å dekke forventet tap på krav.

Gjeld

Gjeld, med unntak for enkelte avsetninger for forpliktelser balanseføres til nominelt gjeldsbeløp.

Investering i aksjer og andeler

Kostmetoden brukes som prinsipp for investering i aksjer og andeler. Ved indikasjon på verdifall nedskrives investeringen til laveste av anskaffelseskost og virkelig verdi. Mottatte utdelinger, realiserte og urealiserte gevinster/tap, resultatføres som finansposter.



HS Rise Bygg AS

Noter til årsregnskap

Pensjoner

Selskapet har OTP som er finansiert gjennom innbetaling til forsikringsselskap. Selskapet har ingen ytterligere betalingsforpliktelse etter at innskuddene er betalt. Innskuddene regnskapsføres som lønnskostnad. Kostnaden til innskuddsbasert pensjonsordning tilsvarer periodens premie til forsikringsselskapet. I tillegg har selskapet en AFP-ordning. En slik ordning er reelt en ytelsesplan, men behandles regnskapsmessig som en innskuddsplan som følge av at ordningens administrator ikke gir tilstrekkelig informasjon til å beregne forpliktelsen på en pålitelig måte.

Kontantstrømoppstilling

Kontantstrømoppstillingen er utarbeidet etter den indirekte metoden. Kontanter og kontantekvivalenter omfatter kontanter, bankinnskudd og andre kortsiktige, likvide plasseringer.

Note 1 Driftsinntekter

	2023	2022
Salgsinntekter	124 446 717	129 050 021
Andre driftsinntekter	458 930	140 510
Sum	124 905 647	129 190 531
Fordeling på virksomhetsområde		
Bygg og anlegg	124 446 717	129 050 021
Andre driftsinntekter, salg driftsmiddel	458 930	140 510
Sum	124 905 647	129 190 531
Geografisk fordeling		
Norge	124 446 717	129 190 531
Andre land	458 930	0
Sum	124 905 647	129 190 531

Kjøp fra selskap i samme konsern var i 2023 kr. 578 970. Salg til selskap i samme konsern var i samme periode kr. 53 049.

Note 2 Anleggskontrakter

Balansførte verdier vedrørende prosjekter	2023	2022
Inkludert i kundefordringer		
Opptjent ikke fakturert produksjon	1 182 000	5 307 000
Tilbakeholdte betalinger i.h.t. kontrakter		
Inkludert i kortsiktig gjeld		
Fakturert, ikke utført produksjon (forskudd)	30 913 000	11 525 000
Påløpte kostnader prosjekt	4 602 000	4 393 000
Resultatposter vedrørende prosjekter	2023	2022
Resultat på prosjekt under utførelse i prosjektenes levetid		
Resultatførte totale inntekter	83 652 565	49 730 054



HS Rise Bygg AS

Noter til årsregnskap

Avsetning for garantikostnader

Det er i 2023 avsatt MNOK 8,2 knyttet til mulige garanti og reklamasjonskostnader for avsluttede prosjekt. Avsetning er balanseført under annen kortsiktig gjeld.

Note 3 Kundefordringer

	2023	2022
Kundefordringer til pålydende	20 486 301	33 477 581
Avsetning til tap	-250 000	-250 000
Opptjent, ikke fakturert inntekt	1 182 000	5 307 000
Sum	21 418 301	38 534 581

Note 4 Varer

	2023	2022
Varebeholdning vurdert til anskaffelseskost (ferdigvarer)	1 699 392	1 800 385
Sum	1 699 392	1 800 385

Note 5 Pensjoner

HS Rise Bygg AS har en kollektiv pensjonsforsikring som omfatter 41 ansatte. Ordningen er en innskuddsordning for OTP. Årets pensjonspremie, korrigert med eventuelle innbetalinger til eller trekk på innskuddsfondet, er regnskapsført som pensjonskostnad. I tillegg har selskapet en avtalefestet førtidspensjonsordning (AFP). Denne er å anse som en ytelsesbasert flerforetaksordning, men regnskapsføres som en innskuddsordning frem til det foreligger pålitelig og tilstrekkelig informasjon slik at selskapet kan regnskapsføre sin proposjonale andel av pensjonskostnad, pensjonsforpliktelse og pensjonsmidler i ordningen. Selskapets forpliktelser er dermed ikke balanseført som gjeld.

Det er i 2023 resultatført pensjonskostnader beløpende til kr 1 579 465 mot kr 1 290 935 i 2022.

Note 6 Lønnskostnader, antall ansatte, godtgjørelser, lån til ansatte m.v.

Lønnskostnader	2023	2022
Lønninger	22 818 041	18 391 290
Arbeidsgiveravgift	3 408 691	2 811 063
Pensjonskostnader	1 579 465	1 290 935
Andre lønnsrelaterte ytelser	456 790	261 780
Sum	28 262 987	22 755 068
Sysselsatte ansatte	46	39
Ytelser til ledende personer	Daglig leder	Styret
Lønn/styrehonorar	1 154 781	22 000
Annen godtgjørelse	4 026	0
Pensjon	91 779	
Sum	1 250 586	22 000



HS Rise Bygg AS

Noter til årsregnskap

Selskapets pensjonsordninger tilfredsstiller kravene i lov om obligatorisk tjenestepensjon. Selskapet har 41 ansatte i pensjonsordningen, ordningen er videre omtalt i note 5.

Det er ikke gitt lån/sikkerhetsstillelse til daglig leder, styrets leder eller andre nærstående parter. Selskapet har en resultatbasert bonusordning som omfatter både ansatte og ledelse. Årlig bonus godkjennes av styret. Daglig leder har mottatt kr. 13 831 i denne bonusordningen dette året. Bonus inngår i lønn/styrehonorar i tabell over.

Kostnadsført godtgjørelse til revisor eks. MVA	2023	2022
Lovpålagt revisjon	117 500	145 400
Skatterådgivning (inkl teknisk bistand skattemelding)	0	37 300
Andre tjenester	3 050	3 300
	0	
Sum	120 550	186 000

Note 7 Varige driftsmidler

	Maskiner	Transportmidler	Driftsløsøre	Totalt
Anskaffelseskost 01.01.2023	2 369 178	701 834	3 306 203	6 377 212
Tilgang	0	700 432	65 148	765 580
Avgang	-700 000	0	0	-700 000
Anskaffelseskost 31.12.2023	1 669 178	1 402 266	3 371 351	6 442 792
Akkumulerte avskrivninger	-1 570 379	-816 532	-2 897 557	-5 284 468
Bokført verdi 31.12.2023	98 800	585 734	473 791	1 158 325
Årets avskrivninger	86 100	137 198	338 101	561 398
Forventet økonomisk levetid	5 - 10 år	5 - 10 år	3 - 10 år	
Avskrivningsplan	Lineær	Lineær	Lineær	

Note 8 Leieavtaler

Balansført finansiell leasing

	Rest.Est.leiebet.	Beregn. nåverdi
Biler	676 623	599 361
Sum	676 623	599 361

Estimerte leiebetalinger	Nominelt beløp	Nåverdi
Forfaller ila 1 år	161 892	156 872
Forfaller ila 2-5 år	514 731	442 489
Forfaller mer enn 5 år frem i tid		
Sum	676 623	599 361

Arlig leie av ikke-balansførte driftsmidler	2023	2022
Leie kontorutstyr	45 236	38 773
Leie av kranbil med selskap i samme konsern	280 882	155 862



HS Rise Bygg AS

Noter til årsregnskap

Selskapet leier lokaler med aksjonær Rise AS. Årets leiekostnad beløper seg til kr.1 115 268.

Note 9 Skatt

Beregning av utsatt skatt/utsatt skattefordel:

MIDLERTIDIG FORSKJELLER:	2023	2022	Endring
Varige driftsmidler	16 828	-141 662	-158 490
Tilvirkningskontrakter	2 019 978	3 955 886	1 935 908
Fordringer	-250 000	-250 000	0
ØBalansførte leieavtaler	-13 627	0	13 627
Avsetninger mv	-8 212 000	-5 619 000	2 593 000
Netto midlertidig forskjeller	-6 438 821	-2 054 776	4 384 045
Akkumulert fremførbart underskudd	0	0	0
Grunnlag for beregning av utsatt skatt	-6 438 821	-2 054 776	4 384 045
Utsatt skattefordel (22 %)	-1 416 541	-452 051	964 490

Grunnlag for skattekostnad, endring i utsatt skatt og betalbar skatt

SKATTEPLIKTIG INNTEKT:	2023	2022
Resultat før skattekostnad	7 799 659	4 964 911
Permanente forskjeller	3 784	22 002
Endring i midlertidige forskjeller	4 384 045	-2 482
Skattepliktig inntekt	12 187 488	4 984 431
BETALBAR SKATT:	2023	2022
Betalbar skatt på årets resultat	2 681 247	1 096 575
Til gode skatt overført til andre fordringer	0	0
Betalbar skatt i balansen	2 681 247	1 096 575
ÅRETS SKATTEKOSTNAD:	2023	2022
Betalbar skatt på årets resultat	2 681 247	1 096 575
Sum betalbar skatt	2 681 247	1 096 575
Endring i utsatt skattefordel	-964 490	546
Årets skattekostnad	1 716 757	1 097 121

Note 10 Egenkapital

	Aksjekapital	Annen innskutt egenkapital	Annen egenkapital	Sum egenkapital
Egenkapital 01.01.2023	200 000	3 863 308	8 170 697	12 234 005
Årets resultat	0	0	6 082 902	6 082 902
Tilleggsutbytte	0	0	-3 000 000	-3 000 000
Egenkapital 31.12.2023	200 000	3 863 308	11 253 599	15 316 907



HS Rise Bygg AS

Noter til årsregnskap

Note 11 Pantstillelser og garantier m.v.

Gjeld som er sikret ved pant o.l	2023	2022
Gjeld til kredittinstitusjoner	0	0
Øvrig langsiktig gjeld	0	0
Sum	0	0

Selskapet har ikke trukket på kassakreditt pr 31.12, og har heller ikke øvrig gjeld til kredittinstitusjoner per 31.12.

Sikkerhetsdepot

Selskapet har pantsatt verdier i varelager, driftstilbehør, motorvogner/anleggsmaskiner, fordringer og flåtepant pr 31.12.

Gjeld som er sikret ved pant o.l	2023	2022
Varige driftsmidler	1 158 325	1 170 843
Varelager	1 699 392	1 800 385
Fordringer	21 668 301	38 784 581
Sum	24 526 018	41 755 809

Eiendelene er stilt som sikkerhet for :

Eiendelene er i tillegg stillet som sikkerhet for	2023
Betalingsgarantier	600 000
Entreprenørgarantier	10 891 254
Sum	11 491 254

Note 12 Mellomværende og transaksjoner med selskap i samme konsern m.v.

61% av aksjene i HS Rise Bygg AS eies av HS Entreprenør AS

	Kundefordringer		Andre fordringer	
	2023	2022	2023	2022
Foretak i samme konsern	0	0	0	0
Sum	0	0	0	0

	Leverandørgjeld		Øvrig gjeld	
	2023	2022	2023	2022
Foretak i samme konsern	125 188	70 102	0	0
Sum	125 188	70 102	0	0



HS Rise Bygg AS

Noter til årsregnskap

Note 13 Fordringer og gjeld

	2023	2022
Fordringer med forfall senere enn ett år	0	0
Langsiktig gjeld med forfall senere enn 5 år	0	0

Selskapet har ingen ekstern gjeld pr. 31.12

Note 14 Bundne midler

	2023	2022
Herav bundne bankinnskudd	274 904	315 895

Note 15 Aksjekapital og aksjonærinformasjon

Aksjekapitalen på kr 200 000 består av 200 aksjer à kr 1 000.

61% av aksjene eies av morselskapet HS Entreprenør AS med forretningsadresse Perhusvegen 24, 6783 Stryn. Der kan konsernregnskapet som inkluderer HS Rise Bygg AS fås utlevert.

Oversikt over de største aksjonærene 31.12.2023

Navn	Antall aksjer	Eierandel
HS Entreprenør AS	122	61%
Rise AS	60	30%
Jamor AS	18	9 %
Sum	200	100%

Styreleder Knut Løvdal Stauri eier 51,6 % av HS Entreprenør AS gjennom Vollane AS.

Styremedlem Peter Rise eier 20 % i Rise AS.

Daglig leder Lars Ove Mork eier 100 % av Jamor AS.