



ÅRSREGNSKAPET FOR REGNSKAPSÅRET 2019 - GENERELL INFORMASJON

Enheten

Organisasjonsnummer: 816 883 032
Organisasjonsform: Aksjeselskap
Foretaksnavn: STARTUP NORWAY CAMPUS AS
Forretningsadresse: Christian Krohgs gate 1
0186 OSLO

Regnskapsår

Årsregnskapets periode: 01.01.2019 - 31.12.2019

Konsern

Morselskap i konsern: Nei

Regnskapsregler

Regler for små foretak benyttet: Ja
Benyttet ved utarbeidelsen av årsregnskapet til selskapet: Regnskapslovens alminnelige regler

Årsregnskapet fastsatt av kompetent organ

Bekreftet av representant for selskapet: Thomas Bostrøm Jørgensen
Dato for fastsettelse av årsregnskapet: 30.04.2020

Grunnlag for avgivelse

År 2019: Årsregnskapet er elektronisk innlevert
År 2018: Tall er hentet fra elektronisk innlevert årsregnskap fra 2019

Det er ikke krav til at årsregnskapet m.v. som sendes til Regnskapsregisteret er undertegnet. Kontrollen på at dette er utført ligger hos revisor/enhetens øverste organ. Sikkerheten ivaretas ved at innsender har rolle/rettighet for innsending av årsregnskapet via Altinn, og ved at det bekreftes at årsregnskapet er fastsatt av kompetent organ.

Brønnøysundregistrene, 21.07.2021



Resultatregnskap

Beløp i: NOK	Note	2019	2018
RESULTATREGNSKAP			
Inntekter			
Salgsinntekt		5 907 322	5 292 321
Annen driftsinntekt		-33 416	280
Sum inntekter		5 873 906	5 292 601
Kostnader			
Varekostnad		107 940	21 899
Lønnskostnad	2, 3, 4	1 671 110	1 071 159
Avskrivning på driftsmidler og immaterielle eiendeler	7, 8	149 649	300 000
Annen driftskostnad	16	3 735 017	3 676 306
Sum kostnader		5 663 717	5 069 364
Driftsresultat		210 190	223 237
Finansinntekter og finanskostnader			
Annen renteinntekt		900	9 489
Annen finansinntekt			1 373
Sum finansinntekter		900	10 862
Annen rentekostnad		548	79
Annen finanskostnad		1 957	19
Sum finanskostnader		2 505	98
Netto finans		-1 605	10 764
Ordinært resultat før skattekostnad		208 584	234 001
Skattekostnad på ordinært resultat	9	20 429	88 480
Ordinært resultat etter skattekostnad		188 155	145 521
Årsresultat		188 155	145 521
Overføringer og disponeringer			
Annen egenkapital	12	188 155	145 521
Sum overføringer og disponeringer		188 155	145 521



Balanse

Beløp i: NOK	Note	2019	2018
BALANSE - EIENDELER			
Anleggsmidler			
Immaterielle eiendeler			
Forskning og utvikling	8	1 194 079	
Sum immaterielle eiendeler		1 194 079	
Varige driftsmidler			
Driftsløsøre, inventar, verktøy, kontormaskiner, ol.	7	979 228	149 649
Sum varige driftsmidler		979 228	149 649
Sum anleggsmidler		2 173 307	149 649
Omløpsmidler			
Varer			
Varer		42 036	24 822
Sum varer		42 036	24 822
Fordringer			
Kundefordringer	6	294 711	263 134
Andre fordringer		325 750	10 867
Sum fordringer		620 460	274 001
Bankinnskudd, kontanter og lignende			
Bankinnskudd, kontanter og lignende	5	2 071 810	814 835
Sum bankinnskudd, kontanter og lignende		2 071 810	814 835
Sum omløpsmidler		2 734 306	1 113 658
SUM EIENDELER		4 907 613	1 263 308
BALANSE - EGENKAPITAL OG GJELD			
Egenkapital			
Innskutt egenkapital			
Aksjekapital (41 150 aksjer à kr 1,00)	11, 12,	41 150	30 000



Balanse

Beløp i: NOK	Note	2019	2018
	13, 14		
Overkurs		2 218 850	
Sum innskutt egenkapital		2 260 000	30 000
Opptjent egenkapital			
Annen egenkapital	12	345 269	157 114
Sum opptjent egenkapital		345 269	157 114
Sum egenkapital	12	2 605 269	187 114
Gjeld			
Langsiktig gjeld			
Annen langsiktig gjeld			
Øvrig langsiktig gjeld	15	1 000 000	-8 938
Sum annen langsiktig gjeld		1 000 000	-8 938
Sum langsiktig gjeld		1 000 000	-8 938
Kortsiktig gjeld			
Leverandørgjeld		527 292	178 083
Betalbar skatt	9	20 429	91 943
Skyldige offentlige avgifter		280 458	82 034
Annen kortsiktig gjeld		474 164	733 071
Sum kortsiktig gjeld		1 302 343	1 085 131
Sum gjeld		2 302 343	1 076 194
SUM EGENKAPITAL OG GJELD		4 907 613	1 263 308



Noter 2019 STARTUP NORWAY CAMPUS AS

Regnskapsprinsipper

Årsregnskapet er satt opp i samsvar med regnskapsloven og god regnskapsskikk for små foretak.

Salgsinntekter

Inntektsføring ved salg av varer skjer på leveringstidspunktet. Tjenester inntektsføres etter hvert som de leveres.

Klassifisering og vurdering av balanseposter

Omløpsmidler og kortsiktig gjeld omfatter poster som knytter seg til varekretsløpet. For andre poster enn kundefordringer omfattes poster som forfaller til betaling innen ett år etter transaksjonsdagen. Anleggsmidler er eiendeler bestemt til varig eie og bruk. Langsiktig gjeld er gjeld som forfaller senere enn ett år etter transaksjonsdagen.

Omløpsmidler vurderes til laveste av anskaffelseskost og virkelig verdi. Kortsiktig gjeld balanseføres til nominelt beløp på etableringstidspunktet.

Anleggsmidler vurderes til anskaffelseskost. Varige anleggsmidler avskrives etter en fornuftig avskrivningsplan. Anleggsmidlene nedskrives til virkelig verdi ved verdifall som ikke forventes å være forbigående.

Fordringer

Kundefordringer og andre fordringer er oppført i balansen til pålydende etter fradrag for avsetning til forventet tap. Avsetning til tap gjøres på grunnlag av individuelle vurderinger av de enkelte fordringene. I tillegg gjøres det for øvrige kundefordringer en uspesifisert avsetning for å dekke antatt tap.

Varebeholdninger

Lager av innkjøpte varer er verdsatt til kostpris. Det foretas nedskrivning for påregnelig ukurans.

Varige driftsmidler

Varige driftsmidler balanseføres og avskrives over driftsmidlenes levetid dersom de har antatt levetid over 3 år og har en kostpris som overstiger kr 15.000. Direkte vedlikehold av driftsmidler kostnadsføres løpende under driftskostnader, mens påkostninger eller forbedringer tillegges driftsmidlets kostpris og avskrives i takt med driftsmidlet. Egne utgifter til forskning og utvikling og til utvikling av rettigheter er kostnadsført.

Skatt

Skattekostnaden i resultatregnskapet omfatter både periodens betalbare skatt og endring i utsatt skatt. Utsatt skatt er beregnet med 22% på grunnlag av de midlertidige forskjeller som eksisterer mellom regnskapsmessige og skattemessige verdier, samt skattemessig underskudd til fremføring ved utgangen av regnskapsåret. Skatteøkende og skattereduserende midlertidige forskjeller som reverserer eller kan reversere i samme periode er fastsatt og skattevirkningen er beregnet på netto grunnlaget. Utsatt skattefordel balanseføres ikke.

Selskapet har ikke endret regnskapsprinsipp fra 2018 til 2019.

Note 1 - Revisjon

Selskapet oppfyller kravene til fravalg revisor, og dette er valgt. Årsregnskapet er utarbeidet av autorisert regnskapsførerselskap.

Note 2 - Lønnskostnader etc

	2019	2018
Lønn	1 425 495	928 450
Arbeidsgiveravgift	204 816	131 409
Pensjonskostnader	27 098	3 531
Andre relaterte ytelser	13 701	7 768



Sum	1 671 110	1 071 159
------------	------------------	------------------

Foretaket har sysselsatt 1 årsverk i regnskapsåret.

Note 3 - Obligatorisk tjenestepensjon

Obligatorisk tjenestepensjon

Foretaket er pliktig til å ha tjenestepensjonsordning etter lov om obligatorisk tjenestepensjon, og det er etablert.

Note 4 - Ytelse til ledende personer

Ytelse til ledende personer

Type ytelse	Daglig leder
Lønn	605 338

Note 5 - Bankinnskudd

I posten for bankinnskudd inngår egen konto for bundne skattetrekksmidler med kr 75 770. Skyldig skattetrekk er kr 55 909.

Note 6 - Kundefordringer

Kundefordringer er vurdert til pålydende, nedskrevet med forventet tap på fordringer.

	2019	2018
Kundefordringer til pålydende	314 711	275 134
Avsatt til dekning av usikre fordringer	(20 000)	(12 000)
Netto oppførte kundefordringer	294 711	263 134

Note 7 - Spesifikasjon av varige driftsmidler

Spesifikasjon varige driftsmidler

	Inventar
Anskaffelseskost 01.01.2019	749 613
Tilgang i året	979 228
Avgang i året	0
Anskaffelseskost 31.12.2019	1 728 841
Årets avskrivninger	149 649
Akk. avskrivninger	749 613
Balanseført verdi pr. 31.12.2019	979 228



Note 8 - Spesifikasjon av immaterielle eiendeler

Spesifikasjon immaterielle eiendeler

	Sum
Anskaffelseskost 01.01.2019	0
Tilgang i året	1 194 079
Avgang i året	0
Anskaffelseskost 31.12.2019	1 194 079
Årets avskrivninger	0
Akk. avskrivninger	0
Balanseført verdi pr. 31.12.2019	1 194 079

Avskrives lineært over 4 år fra 2020. Gjenværende kontraktstid på husleie.

Note 9 - Skatt

	2019	2018
Ordinært resultat før skattekostnad	208 584	234 001
+/- Permanente forskjeller	6 814	
+/- Årets endring i midlertidige forskjeller	(122 539)	178 144
- Fremførbart underskudd / korreksjonsinntekt		(12 393)
Årets skattegrunnlag	92 860	399 753
Betalbar inntektsskatt for selskapet basert på 22%	20 429	91 943
Sum	20 429	91 943
+/- Endring i utsatt skatt		(3 463)
Skattekostnad i resultatregnskapet	20 429	88 480
Betalbar skatt i skattekostnad	20 429	91 943
Betalbar skatt i balansen	20 429	91 943

Note 10 - Midl. forskjeller - Utsatt skatt/skattefordel

Utsatt skatt/utsatt skattefordel i balansen avsettes på grunnlag av forskjeller mellom regnskapsmessige og skattemessige verdier i henhold til norsk regnskapsstandard for skatt. Midlertidige skatteøkende og skattereduserende forskjeller som kan utlignes er nettopført.

Midlertidige forskjeller knyttet til:	01.01.2019	31.12.2019	Endring
Anleggsmidler	(144 199)	(9 848)	(134 351)
Omløpsmidler	(6 497)	(18 309)	11 812
Netto forskjeller	(150 696)	(28 157)	(122 539)
Skattereduserende forskjeller som ikke kan utlignes	150 696	28 157	122 539
Sum midlertidige forskjeller	0	0	0
Utsatt skattefordel 31.12.19. basert på 22%	0	0	0

Ut fra forsiktighetshensyn balanseføres ikke utsatt skattefordel på kr 6 195

Note 11 - Aksjekapital

Foretaket har 41 150 aksjer, pålydende kr 1,00, noe som gir en samlet aksjekapital på kr 41 150.

Foretaket har én aksjeklasse. Alle aksjer har lik stemme- og utbytterett.



Note 12 - Egenkapital

Spredning av koronaviruset i 2020 og utvikling i markedet har ingen direkte innvirkning på regnskapsmessige verdier eller vurderinger i regnskapet for 2019. Det legges til grunn at situasjonen i 2020 er av midlertidig art og styret har iverksatt tiltak for å opprettholde selskapets drift og egenkapital.

	Aksjekapital	Overkurs	Annen EK	Sum
Egenkapital 01.01.2019	30 000		157 114	187 114
Økning AK/overkurs	11 150	2 218 850		2 230 000
Årets resultat			188 155	188 155
Egenkapital 31.12.2019	41 150	2 218 850	345 269	2 605 269

Note 13 - Aksjonærer

Foretaket har 35 aksjonærer. Nedenfor vises de 10 største aksjonærene.

Aksjonærens navn	Antall aksjer	Eierandel
STARTUP NORWAY AS	29 900	72,66%
PUNTE HOLDING AS	1 600	3,89%
HITEK AS	1 000	2,43%
PHIKA INVEST AS	1 000	2,43%
SELA AS	750	1,82%
24SEVENOFFICE LABS AS	500	1,22%
FLC INVESTMENTS AS	500	1,22%
HORIZONT AS	500	1,22%
6C ST AS	375	0,91%
ACCA INVEST AS	250	0,61%
Andre	4 775	11,60%
Sum	41 150	100,00%

Note 14 - Aksjeinnehav

Tittel	Navn	Antall aksjer
Styremedlem	Knut Wien (via Startup Norway AS)	29 900
Styremedlem	Maja Hvammen Adriaensen (via Startup Norway AS)	29 900
Styremedlem	Per Baumann (via Punte Holding AS)	1 600
Styrets leder	Thomas Bostrøm Jørgensen (via Phika Invest AS)	1 000
Styremedlem	Sarah Lerche (via Sela AS)	750
Daglig leder	Solveig Indregård	100

Note 15 - Langsiktig gjeld

Langsiktig gjeld

Selskapet hadde pr. 31.12.2019 gjeld på kr 1 000 000 til Angel Challenge AS som forfaller mer enn 2 år frem i tid.

Note 16 - Langsiktige forpliktelser

Selskapet har inngått en langsiktig avtale om leie av lokale på 5 år fra 2019 til 2024.



Årsregnskap for 2019

**STARTUP NORWAY CAMPUS AS
0186 OSLO**

Innhold

Resultatregnskap

Balanse

Noter

Regnskapsførers uttalelse

Utarbeidet av:

Zpecter Økonomi AS

Fjordveien 3

1363 HØVIK

Org.nr. 911811340

Utarbeidet med:

Total Årsoppgjør

Doc ID: e88b2caab9d5a21b8740c1bd4e90a0178bf936c2

**Resultatregnskap for 2019**
STARTUP NORWAY CAMPUS AS

	Note	2019	2018
Salgsinntekt		5 907 322	5 292 321
Annen driftsinntekt		(33 416)	280
Sum driftsinntekter		5 873 906	5 292 601
Varekostnad		(107 940)	(21 899)
Lønnskostnad	2, 3, 4	(1 671 110)	(1 071 159)
Avskrivning på driftsmidler og immaterielle eiendeler	7, 8	(149 649)	(300 000)
Annen driftskostnad	16	(3 735 017)	(3 676 306)
Sum driftskostnader		(5 663 717)	(5 069 364)
Driftsresultat		210 190	223 237
Annen renteinntekt		900	9 489
Annen finansinntekt		0	1 373
Sum finansinntekter		900	10 862
Annen rentekostnad		(548)	(79)
Annen finanskostnad		(1 957)	(19)
Sum finanskostnader		(2 505)	(98)
Netto finans		(1 605)	10 764
Ordinært resultat før skattekostnad		208 584	234 001
Skattekostnad på ordinært resultat	9	(20 429)	(88 480)
Ordinært resultat		188 155	145 521
Årsresultat		188 155	145 521
Overføringer			
Annen egenkapital	12	188 155	145 521
Sum		188 155	145 521



Balanse pr. 31. desember 2019 STARTUP NORWAY CAMPUS AS

	Note	2019	2018
EIENDELER			
Anleggsmidler			
Immaterielle eiendeler			
Forskning og utvikling	8	1 194 079	0
Sum immaterielle eiendeler		1 194 079	0
Varige driftsmidler			
Driftsløsøre, inventar, verktøy, kontormaskiner, ol.	7	979 228	149 649
Sum varige driftsmidler		979 228	149 649
Sum anleggsmidler		2 173 307	149 649
Omløpsmidler			
Varer		42 036	24 822
Sum varer		42 036	24 822
Fordringer			
Kundefordringer	6	294 711	263 134
Andre fordringer		325 750	10 867
Sum fordringer		620 460	274 001
Bankinnskudd, kontanter og lignende	5	2 071 810	814 835
Sum bankinnskudd, kontanter og lignende		2 071 810	814 835
Sum omløpsmidler		2 734 306	1 113 658
Sum eiendeler		4 907 613	1 263 308

**Balanse pr. 31. desember 2019**
STARTUP NORWAY CAMPUS AS

	Note	2019	2018
EGENKAPITAL OG GJELD			
Egenkapital			
Innskutt egenkapital			
Aksjekapital (41 150 aksjer à kr 1,00)	11, 12, 13, 14	41 150	30 000
Overkurs		2 218 850	0
Sum innskutt egenkapital		2 260 000	30 000
Opptjent egenkapital			
Annen egenkapital	12	345 269	157 114
Sum opptjent egenkapital		345 269	157 114
Sum egenkapital	12	2 605 269	187 114
Gjeld			
Utsatt skatt	10	0	0
Sum avsetning for forpliktelser		0	0
Annen langsiktig gjeld			
Øvrig langsiktig gjeld	15	1 000 000	(8 938)
Sum annen langsiktig gjeld		1 000 000	(8 938)
Sum langsiktig gjeld		1 000 000	(8 938)
Kortsiktig gjeld			
Leverandørgjeld		527 292	178 083
Betalbar skatt	9	20 429	91 943
Skyldige offentlige avgifter		280 458	82 034
Annen kortsiktig gjeld		474 164	733 071
Sum kortsiktig gjeld		1 302 343	1 085 131
Sum gjeld		2 302 343	1 076 194
Sum egenkapital og gjeld		4 907 613	1 263 308

Oslo, 30. april 2020

Thomas Bostrøm Jørgensen
Styrets lederKnut Røst Wien
StyremedlemMaja Hvammen Adriaensen
StyremedlemPer Baumann
StyremedlemSarah Lerche
StyremedlemSolveig Indregård
Daglig leder



Noter 2019 STARTUP NORWAY CAMPUS AS

Regnskapsprinsipper

Årsregnskapet er satt opp i samsvar med regnskapsloven og god regnskapsskikk for små foretak.

Salgsinntekter

Inntektsføring ved salg av varer skjer på leveringstidspunktet. Tjenester inntektsføres etter hvert som de leveres.

Klassifisering og vurdering av balanseposter

Omløpsmidler og kortsiktig gjeld omfatter poster som knytter seg til varekretsløpet. For andre poster enn kundefordringer omfattes poster som forfaller til betaling innen ett år etter transaksjonsdagen. Anleggsmidler er eiendeler bestemt til varig eie og bruk. Langsiktig gjeld er gjeld som forfaller senere enn ett år etter transaksjonsdagen.

Omløpsmidler vurderes til laveste av anskaffelseskost og virkelig verdi. Kortsiktig gjeld balanseføres til nominelt beløp på etableringstidspunktet.

Anleggsmidler vurderes til anskaffelseskost. Varige anleggsmidler avskrives etter en fornuftig avskrivningsplan. Anleggsmidlene nedskrives til virkelig verdi ved verdifall som ikke forventes å være forbigående.

Fordringer

Kundefordringer og andre fordringer er oppført i balansen til pålydende etter fradrag for avsetning til forventet tap. Avsetning til tap gjøres på grunnlag av individuelle vurderinger av de enkelte fordringene. I tillegg gjøres det for øvrige kundefordringer en uspesifisert avsetning for å dekke antatt tap.

Varebeholdninger

Lager av innkjøpte varer er verdsatt til kostpris. Det foretas nedskrivning for påregnelig ukurans.

Varige driftsmidler

Varige driftsmidler balanseføres og avskrives over driftsmidlenes levetid dersom de har antatt levetid over 3 år og har en kostpris som overstiger kr 15.000. Direkte vedlikehold av driftsmidler kostnadsføres løpende under driftskostnader, mens påkostninger eller forbedringer tillegges driftsmidlets kostpris og avskrives i takt med driftsmidlet. Egne utgifter til forskning og utvikling og til utvikling av rettigheter er kostnadsført.

Skatt

Skattekostnaden i resultatregnskapet omfatter både periodens betalbare skatt og endring i utsatt skatt. Utsatt skatt er beregnet med 22% på grunnlag av de midlertidige forskjeller som eksisterer mellom regnskapsmessige og skattemessige verdier, samt skattemessig underskudd til fremføring ved utgangen av regnskapsåret. Skatteøkende og skattereduserende midlertidige forskjeller som reverserer eller kan reversere i samme periode er fastsatt og skattevirkningen er beregnet på netto grunnlaget. Utsatt skattefordel balanseføres ikke.

Selskapet har ikke endret regnskapsprinsipp fra 2018 til 2019.

Note 1 - Revisjon

Selskapet oppfyller kravene til fravalg revisor, og dette er valgt. Årsregnskapet er utarbeidet av autorisert regnskapsførerselskap.

Note 2 - Lønnskostnader etc

	2019	2018
Lønn	1 425 495	928 450
Arbeidsgiveravgift	204 816	131 409
Pensjonskostnader	27 098	3 531
Andre relaterte ytelser	13 701	7 768
Sum	1 671 110	1 071 159



Foretaket har sysselsatt 1 årsverk i regnskapsåret.

Note 3 - Obligatorisk tjenstepensjon

Obligatorisk tjenstepensjon

Foretaket er pliktig til å ha tjenstepensjonsordning etter lov om obligatorisk tjenstepensjon, og det er etablert.

Note 4 - Ytelse til ledende personer

Ytelse til ledende personer

Type ytelse	Daglig leder
Lønn	605 338

Note 5 - Bankinnskudd

I posten for bankinnskudd inngår egen konto for bundne skattetrekksmidler med kr 75 770. Skyldig skattetrekk er kr 55 909.

Note 6 - Kundefordringer

Kundefordringer er vurdert til pålydende, nedskrevet med forventet tap på fordringer.

	2019	2018
Kundefordringer til pålydende	314 711	275 134
Avsatt til dekning av usikre fordringer	(20 000)	(12 000)
Netto oppførte kundefordringer	294 711	263 134

Note 7 - Spesifikasjon av varige driftsmidler

Spesifikasjon varige driftsmidler

	Inventar
Anskaffelseskost 01.01.2019	749 613
Tilgang i året	979 228
Avgang i året	0
Anskaffelseskost 31.12.2019	1 728 841
Årets avskrivninger	149 649
Akk. avskrivninger	749 613
Balanseført verdi pr. 31.12.2019	979 228



Note 8 - Spesifikasjon av immaterielle eiendeler

Spesifikasjon immaterielle eiendeler

	Sum
Anskaffelseskost 01.01.2019	0
Tilgang i året	1 194 079
Avgang i året	0
Anskaffelseskost 31.12.2019	1 194 079
Årets avskrivninger	0
Akk. avskrivninger	0
Balanseført verdi pr. 31.12.2019	1 194 079

Avskrives lineært over 4 år fra 2020. Gjenværende kontraktstid på husleie.

Note 9 - Skatt

	2019	2018
Ordinært resultat før skattekostnad	208 584	234 001
+/- Permanente forskjeller	6 814	
+/- Årets endring i midlertidige forskjeller	(122 539)	178 144
- Fremførbart underskudd / korreksjonsinntekt		(12 393)
Årets skattegrunnlag	92 860	399 753
Betalbar inntektsskatt for selskapet basert på 22%	20 429	91 943
Sum	20 429	91 943
+/- Endring i utsatt skatt		(3 463)
Skattekostnad i resultatregnskapet	20 429	88 480
Betalbar skatt i skattekostnad	20 429	91 943
Betalbar skatt i balansen	20 429	91 943

Note 10 - Midl. forskjeller - Utsatt skatt/skattefordel

Utsatt skatt/utsatt skattefordel i balansen avsettes på grunnlag av forskjeller mellom regnskapsmessige og skattemessige verdier i henhold til norsk regnskapsstandard for skatt. Midlertidige skatteøkende og skattereduserende forskjeller som kan utlignes er nettoført.

Midlertidige forskjeller knyttet til:	01.01.2019	31.12.2019	Endring
Anleggsmidler	(144 199)	(9 848)	(134 351)
Omløpsmidler	(6 497)	(18 309)	11 812
Netto forskjeller	(150 696)	(28 157)	(122 539)
Skattereduserende forskjeller som ikke kan utlignes	150 696	28 157	122 539
Sum midlertidige forskjeller	0	0	0
Utsatt skattefordel 31.12.19. basert på 22%	0	0	0

Ut fra forsiktighetshensyn balanseføres ikke utsatt skattefordel på kr 6 195

Note 11 - Aksjekapital

Foretaket har 41 150 aksjer, pålydende kr 1,00, noe som gir en samlet aksjekapital på kr 41 150.

Foretaket har én aksjeklasse. Alle aksjer har lik stemme- og utbytterett.



Note 12 - Egenkapital

Spredning av koronaviruset i 2020 og utvikling i markedet har ingen direkte innvirkning på regnskapsmessige verdier eller vurderinger i regnskapet for 2019. Det legges til grunn at situasjonen i 2020 er av midlertidig art og styret har iverksatt tiltak for å opprettholde selskapets drift og egenkapital.

	Aksjekapital	Overkurs	Annen EK	Sum
Egenkapital 01.01.2019	30 000		157 114	187 114
Økning AK/overkurs	11 150	2 218 850		2 230 000
Årets resultat			188 155	188 155
Egenkapital 31.12.2019	41 150	2 218 850	345 269	2 605 269

Note 13 - Aksjonærer

Foretaket har 35 aksjonærer. Nedenfor vises de 10 største aksjonærene.

Aksjonærens navn	Antall aksjer	Eierandel
STARTUP NORWAY AS	29 900	72,66%
PUNTE HOLDING AS	1 600	3,89%
HITEK AS	1 000	2,43%
PHIKA INVEST AS	1 000	2,43%
SELA AS	750	1,82%
24SEVENOFFICE LABS AS	500	1,22%
FLC INVESTMENTS AS	500	1,22%
HORIZONT AS	500	1,22%
6C ST AS	375	0,91%
ACCA INVEST AS	250	0,61%
Andre	4 775	11,60%
Sum	41 150	100,00%

Note 14 - Aksjeinnehav

Tittel	Navn	Antall aksjer
Styremedlem	Knut Wien (via Startup Norway AS)	29 900
Styremedlem	Maja Hvammen Adriaensen (via Startup Norway AS)	29 900
Styremedlem	Per Baumann (via Punte Holding AS)	1 600
Styrets leder	Thomas Bostrøm (via Phika Invest AS)	1 000
Styremedlem	Sarah Lerche (via Sela AS)	750
Daglig leder	Solveig Indregård	100

Note 15 - Langsiktig gjeld

Langsiktig gjeld

Selskapet hadde pr. 31.12.2019 gjeld på kr 1 000 000 til Angel Challenge AS som forfaller mer enn 2 år frem i tid.

Note 16 - Langsiktige forpliktelser





Selskapet har inngått en langsiktig avtale om leie av lokale på 5 år fra 2019 til 2024.



Audit Trail

TITLE	Oppdatert årsregnskap 2019 med Note 16.
FILE NAME	2019_Årsregnskap_...us_AS_ny_note.pdf
DOCUMENT ID	e88b2caab9d5a21b8740c1bd4e90a0178bf936c2
AUDIT TRAIL DATE FORMAT	DD / MM / YYYY
STATUS	• Completed

Document History






 SENT	03 / 05 / 2020 12:53:19 UTC	Sent for signature to Thomas Bostrøm Jørgensen (thomas.bostrom.jorgensen@gmail.com), Per Baumann (per.baumann@gmail.com), Sarah Lerche (sarah.lerche@escalon.services), Maja Adriaensen (maja@startupnorway.com), Knut Wien (Knut@startupnorway.com) and Solveig Indregård (solveig@startupnorway.com) from katrine@startupnorway.com IP: 84.209.9.41
 VIEWED	03 / 05 / 2020 13:06:50 UTC	Viewed by Sarah Lerche (sarah.lerche@escalon.services) IP: 217.118.38.84
 VIEWED	04 / 05 / 2020 05:28:50 UTC	Viewed by Per Baumann (per.baumann@gmail.com) IP: 85.165.100.128
 VIEWED	04 / 05 / 2020 06:47:27 UTC	Viewed by Solveig Indregård (solveig@startupnorway.com) IP: 84.212.146.161



Audit Trail

TITLE	Oppdatert årsregnskap 2019 med Note 16.
FILE NAME	2019_Årsregnskap_...us_AS_ry_note.pdf
DOCUMENT ID	e88b2caab9d5a21b8740c1bd4e90a0178bf936c2
AUDIT TRAIL DATE FORMAT	DD / MM / YYYY
STATUS	◆ Completed

Document History






 VIEWED	04 / 05 / 2020 09:54:45 UTC	Viewed by Thomas Bostrøm Jørgensen (thomas.bostrom.jorgensen@gmail.com) IP: 213.239.110.242
 VIEWED	04 / 05 / 2020 11:50:04 UTC	Viewed by Maja Adriaensen (maja@startupnorway.com) IP: 51.175.204.126
 VIEWED	05 / 05 / 2020 18:24:33 UTC	Viewed by Knut Wien (knut@startupnorway.com) IP: 51.175.204.126
 SIGNED	03 / 05 / 2020 13:07:13 UTC	Signed by Sarah Lerche (sarah.lerche@escalon.services) IP: 217.118.38.84
 SIGNED	04 / 05 / 2020 05:29:01 UTC	Signed by Per Baumann (per.baumann@gmail.com) IP: 85.165.100.128



Audit Trail

TITLE	Oppdatert årsregnskap 2019 med Note 16.
FILE NAME	2019_Årsregnskap_...us_AS_ny_note.pdf
DOCUMENT ID	e88b2caab9d5a21b8740c1bd4e90a0178bf936c2
AUDIT TRAIL DATE FORMAT	DD / MM / YYYY
STATUS	◆ Completed

Document History

 SIGNED	04 / 05 / 2020 06:47:52 UTC	Signed by Solveig Indregård (solveig@startupnorway.com) IP: 84.212.146.161
 SIGNED	04 / 05 / 2020 09:55:10 UTC	Signed by Thomas Bostrøm Jørgensen (thomas.bostrom.jorgensen@gmail.com) IP: 213.239.110.242
 SIGNED	04 / 05 / 2020 11:50:16 UTC	Signed by Maja Adriaensen (maja@startupnorway.com) IP: 51.175.204.126
 SIGNED	05 / 05 / 2020 18:24:48 UTC	Signed by Knut Wien (knut@startupnorway.com) IP: 51.175.204.126
 COMPLETED	05 / 05 / 2020 18:24:48 UTC	The document has been completed.