



ÅRSREGNSKAPET FOR REGNSKAPSÅRET 2020 - GENERELL INFORMASJON

Enheten

Organisasjonsnummer: 989 214 128
Organisasjonsform: Aksjeselskap
Foretaksnavn: T.OLSEN HOLDING AS
Forretningsadresse: President Harbitz' gate 23B
0259 OSLO

Regnskapsår

Årsregnskapets periode: 01.01.2020 - 31.12.2020

Konsern

Morselskap i konsern: Nei

Regnskapsregler

Regler for små foretak benyttet: Ja
Benyttet ved utarbeidelsen av årsregnskapet til selskapet: Regnskapslovens alminnelige regler

Årsregnskapet fastsatt av kompetent organ

Bekreftet av representant for selskapet: OLSEN TOR
Dato for fastsettelse av årsregnskapet: 25.03.2021

Grunnlag for avgivelse

År 2020: Årsregnskapet er elektronisk innlevert
År 2019: Tall er hentet fra elektronisk innlevert årsregnskap fra 2020

Det er ikke krav til at årsregnskapet m.v. som sendes til Regnskapsregisteret er undertegnet. Kontrollen på at dette er utført ligger hos revisor/enhetens øverste organ. Sikkerheten ivaretas ved at innsender har rolle/rettighet for innsending av årsregnskapet via Altinn, og ved at det bekreftes at årsregnskapet er fastsatt av kompetent organ.

Brønnøysundregistrene, 27.03.2022



Resultatregnskap

Beløp i: NOK	Note	2020	2019
RESULTATREGNSKAP			
Inntekter			
Annen driftsinntekt		415 560	381 222
Sum inntekter		415 560	381 222
Kostnader			
Annen driftskostnad	1	215 157	264 924
Sum kostnader		215 157	264 924
Driftsresultat		200 403	116 298
Finansinntekter og finanskostnader			
Annen renteinntekt		156	443
Annen finansinntekt		646 782	920 659
Verdiøkning markedsbaserte omløpsmidler		37 838	518 599
Sum finansinntekter		684 775	1 439 702
Verdireduksjon markedsbaserte omløpsmidler		211 066	112 692
Annen rentekostnad		51 239	60 778
Annen finanskostnad		49 642	51 266
Sum finanskostnader		311 947	224 736
Netto finans		372 828	1 214 967
Ordinært resultat før skattekostnad	3	573 231	1 331 265
Skattekostnad på ordinært resultat	3	34 496	-155 315
Ordinært resultat etter skattekostnad		538 735	1 486 580
Årsresultat	6	538 735	1 486 580
Årsresultat etter minoritetsinteresser		538 735	1 486 580
Totalresultat		538 735	1 486 580
Overføringer og disponeringer			
Utbytte		400 000	400 000



Resultatregnskap

Beløp i: NOK	Note	2020	2019
Avsatt til annen egenkapital		138 735	1 086 580
Sum overføringer og disponeringer		538 735	1 486 580



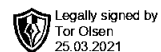
Balanse

Beløp i: NOK	Note	2020	2019
BALANSE - EIENDELER			
Anleggsmidler			
Immaterielle eiendeler			
Varige driftsmidler			
Tomter, bygninger o.a. fast eiendom	5	2 693 334	2 693 334
Sum varige driftsmidler		2 693 334	2 693 334
Finansielle anleggsmidler			
Investeringer i aksjer og andeler	7	720 792	731 794
Sum finansielle anleggsmidler		720 792	731 794
Sum anleggsmidler		3 414 126	3 425 128
Omløpsmidler			
Varer			
Investeringer			
Markedsbaserte aksjer	7	5 027 641	5 106 509
Sum investeringer		5 027 641	5 106 509
Bankinnskudd, kontanter og lignende			
Bankinnskudd, kontanter o.l.		408 287	268 646
Sum bankinnskudd, kontanter og lignende		408 287	268 646
Sum omløpsmidler		5 435 928	5 375 155
SUM EIENDELER		8 850 053	8 800 283
BALANSE - EGENKAPITAL OG GJELD			
Egenkapital			
Innskutt egenkapital			
Aksjekapital	4	800 000	800 000
Overkurs		77 070	77 070



Balanse

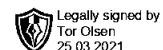
Beløp i: NOK	Note	2020	2019
Sum innskutt egenkapital		877 070	877 070
Opptjent egenkapital			
Annen egenkapital	6	6 569 212	6 430 477
Sum opptjent egenkapital		6 569 212	6 430 477
Sum egenkapital	6	7 446 282	7 307 547
Gjeld			
Langsiktig gjeld			
Utsatt skatt	3	69 299	34 803
Sum avsetninger for forpliktelser		69 299	34 803
Annen langsiktig gjeld			
Gjeld til kredittinstitusjoner	2	851 130	969 870
Sum annen langsiktig gjeld		851 130	969 870
Sum langsiktig gjeld		920 429	1 004 673
Kortsiktig gjeld			
Leverandørgjeld		4 215	
Utbytte		400 000	400 000
Annen kortsiktig gjeld		79 127	88 063
Sum kortsiktig gjeld		483 342	488 063
Sum gjeld		1 403 771	1 492 736
SUM EGENKAPITAL OG GJELD		8 850 053	8 800 283



Årsregnskap 2020 T.Olsen Holding AS

**Resultatregnskap
Balanse
Noter til regnskapet**

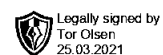
Org.nr.: 989 214 128



Resultatregnskap

T.Olsen Holding AS

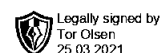
Driftsinntekter og driftskostnader	Note	2020	2019
Annen driftsinntekt		415 560	381 222
Sum driftsinntekter		415 560	381 222
Annen driftskostnad	1	215 157	264 924
Sum driftskostnader		215 157	264 924
Driftsresultat		200 403	116 298
Finansinntekter og finanskostnader			
Annen renteinntekt		156	443
Annen finansinntekt		646 782	920 659
Verdøkning markedsbaserte omløpsmidler		37 838	518 599
Verdireduksjon markedsbaserte omløpsmidler		211 066	112 692
Annen rentekostnad		51 239	60 778
Annen finanskostnad		49 642	51 266
Resultat av finansposter		372 828	1 214 967
Ordinært resultat før skattekostnad	3	573 231	1 331 265
Skattekostnad på ordinært resultat	3	34 496	-155 315
Ordinært resultat		538 735	1 486 580
Ekstraordinære inntekter og kostnader			
Årsresultat	6	538 735	1 486 580
Overføringer			
Avsatt til utbytte		400 000	400 000
Avsatt til annen egenkapital		138 735	1 086 580
Sum overføringer		538 735	1 486 580



Balanse

T.Olsen Holding AS

Eiendeler	Note	2020	2019
Anleggsmidler			
Immaterielle eiendeler			
Varige driftsmidler			
Tomter, bygninger o.a. fast eiendom	5	2 693 334	2 693 334
Sum varige driftsmidler		2 693 334	2 693 334
Finansielle anleggsmidler			
Investeringer i aksjer og andeler	7	720 792	731 794
Sum finansielle anleggsmidler		720 792	731 794
Sum anleggsmidler		3 414 126	3 425 128
Omløpsmidler			
Fordringer			
Investeringer			
Markedsbaserte aksjer	7	5 027 641	5 106 509
Sum investeringer		5 027 641	5 106 509
Bankinnskudd, kontanter o.l.		408 287	268 646
Sum omløpsmidler		5 435 928	5 375 155
Sum eiendeler		8 850 053	8 800 283



Balanse

T.Olsen Holding AS

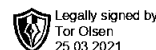
Egenkapital og gjeld	Note	2020	2019
Egenkapital			
Innskutt egenkapital			
Aksjekapital	4	800 000	800 000
Overkurs		77 070	77 070
Sum innskutt egenkapital		877 070	877 070
Opptjent egenkapital			
Annen egenkapital	6	6 569 212	6 430 477
Sum opptjent egenkapital		6 569 212	6 430 477
Sum egenkapital	6	7 446 282	7 307 547
Gjeld			
Avsetning for forpliktelser			
Utsatt skatt	3	69 299	34 803
Sum avsetning for forpliktelser		69 299	34 803
Annen langsiktig gjeld			
Gjeld til kredittinstitusjoner	2	851 130	969 870
Sum annen langsiktig gjeld		851 130	969 870
Kortsiktig gjeld			
Leverandørgjeld		4 215	0
Utbytte		400 000	400 000
Annen kortsiktig gjeld		79 127	88 063
Sum kortsiktig gjeld		483 342	488 063
Sum gjeld		1 403 771	1 492 736
Sum egenkapital og gjeld		8 850 053	8 800 283

25.03.2021

Styret i T.Olsen Holding AS

OLSEN TOR

styreleder



Regnskapsprinsipper

Årsregnskapet er satt opp i samsvar med regnskapsloven og NRS 8 - God regnskapsskikk for små foretak.

Driftsinntekter

Inntektsføring ved salg av varer skjer på leveringstidspunktet. Tjenester inntektsføres etter hvert som de leveres.

Skatt

Skattekostnaden i resultatregnskapet omfatter både periodens betalbare skatt og endring i utsatt skatt. Utsatt skatt er beregnet med 22 % på grunnlag av de midlertidige forskjeller som eksisterer mellom regnskapsmessige og skattemessige verdier, samt ligningsmessig underskudd til fremføring ved utgangen av regnskapsåret. Skatteøkende og skattereduserende midlertidige forskjeller som reverserer eller kan reverseres i samme periode er utlignet og nettoført.

Klassifisering og vurdering av anleggsmidler

Anleggsmidler omfatter eiendeler bestemt til varig eie og bruk. Anleggsmidler er vurdert til anskaffelseskost. Varige driftsmidler balanseføres og avskrives over driftsmidlets økonomiske levetid. Avskrivningsperioden for fast eiendom anskaffet etter 2009 er dekomponert i en del som gjelder råbygget og en del som gjelder faste tekniske installasjoner. Varige driftsmidler nedskrives til gjenvinnbart beløp ved verdifall som forventes ikke å være forbigående. Gjenvinnbart beløp er det høyeste av netto salgsverdi og verdi i bruk. Verdi i bruk er nåverdi av fremtidige kontantstrømmer knyttet til eiendelen. Nedskrivningen reverseres når grunnlaget for nedskrivningen ikke lenger er til stede.

Klassifisering og vurdering av omløpsmidler

Omløpsmidler og kortsiktig gjeld omfatter normalt poster som forfaller til betaling innen ett år etter balansedagen, samt poster som knytter seg til varekretsløpet. Omløpsmidler vurderes til laveste verdi av anskaffelseskost og virkelig verdi.

Note 1 Lønnskostnader og ytelser, godtgjørelser til daglig leder, styret og revisor

Selskapet har i 2020 sysselsatt 0 årsverk.

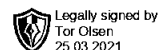
Pensjonsforpliktelser

Selskapet er ikke pliktig til å ha tjenstepensjonsordning etter lov om obligatorisk tjenstepensjon.

Selskapet har fravalgt revisjon.

Note 2 Fordringer og gjeld

	2020	2019
Langsiktig gjeld med forfall senere enn 5 år		
Gjeld til kredittinstitusjoner	851 130	969 870
Sum	851 130	969 870



Note 3 Skatt

Årets skattekostnad	2020	2019
Resultatført skatt på ordinært resultat:		
Betalbar skatt	0	0
Endring i utsatt skatt	34 496	-155 315
Skattekostnad ordinært resultat	34 496	-155 315
Skattepliktig inntekt:		
Ordinært resultat før skatt	573 231	1 331 265
Permanente forskjeller	-416 436	-1 251 474
Anvendelse av fremførbart underskudd	-156 795	-79 791
Skattepliktig inntekt	0	0
Betalbar skatt i balansen:		
Betalbar skatt på årets resultat	0	0
Sum betalbar skatt i balansen	0	0

Skatteeffekten av midlertidige forskjeller og underskudd til fremføring som har gitt opphav til utsatt skatt og utsatte skattefordeler, spesifisert på typer av midlertidige forskjeller

	2020	2019	Endring
Varige driftsmidler	864 177	864 177	0
Sum	864 177	864 177	0
Akkumulert fremførbart underskudd	-549 183	-705 978	-156 795
Grunnlag for utsatt skatt	314 994	158 199	-156 795
Utsatt skatt (22 %)	69 299	34 804	-34 495

Note 4 Aksjonærer

Aksjekapitalen i T.Olsen Holding AS pr. 31.12 består av:

	Antall	Pålydende	Bokført
Ordinære aksjer	800	1 000,0	800 000
Sum	800		800 000

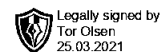
Eierstruktur

De største aksjonærene i % pr. 31.12 var:

	Ordinære	Eierandel	Stemmeandel
OLSEN TOR	528	66,0	66,0
Jenny Nicoline Olsen	91	11,4	11,4
Johanna Olsen	91	11,4	11,4
Herman Olsen	90	11,3	11,3
Totalt antall aksjer	800	100,0	100,0

Aksjer og opsjoner eiet av medlemmer i styret og daglig leder:

Navn	Verv	Ordinære
OLSEN TOR	styreleder	528
Totalt antall aksjer		528



Note 5 Anleggsmidler

	Bygninger og tomter	Sum
Anskaffelseskost pr. 01.01.20	2 693 334	2 693 334
= Anskaffelseskost 31.12.20	2 693 334	2 693 334
= Bokført verdi 31.12.20	2 693 334	2 693 334

Økonomisk levetid 0 år

Note 6 Egenkapital

	Aksjekapital	Overkurs	Annen egenkapital	Sum egenkapital
Pr. 31.12.2019	800 000	77 070	6 430 477	7 307 547
Pr 01.01.2020	800 000	77 070	6 430 477	7 307 547
Årets resultat			538 735	538 735
Avsatt utbytte			-400 000	-400 000
Pr 31.12.2020	800 000	77 070	6 569 212	7 446 282

Regnskapet for 2020 er satt opp under forutsetning av fortsatt drift. Det bekreftes at denne forutsetningen er til stede.

Note 7 Verdipapirer

	Anskaffelses kost	Balanseført verdi
Langsiktige investeringer	738 039	720 792
Markedsbaserte aksjer og obligasjoner	5 389 566	5 027 641
Sum	6 127 604	5 748 432

Langsiktige investeringer er verdjustert etter laveste verdis prinsipp, og markedsbaserte investeringer er justert til virkelig verdi.