



ÅRSREGNSKAPET FOR REGNSKAPSÅRET 2024 - GENERELL INFORMASJON

Enheten

Organisasjonsnummer: 916 267 177
Organisasjonsform: Aksjeselskap
Foretaksnavn: ERB RÅDGIVNING AS
Forretningsadresse: Nedre Ånstad vei 83
8416 SORTLAND

Regnskapsår

Årsregnskapets periode: 01.01.2024 - 31.12.2024

Konsern

Morselskap i konsern: Nei

Regnskapsregler

Regler for små foretak benyttet: Ja
Benyttet ved utarbeidelsen av årsregnskapet til selskapet: Regnskapslovens alminnelige regler

Årsregnskapet fastsatt av kompetent organ

Bekreftet av representant for selskapet: Eskild Brønlund
Dato for fastsettelse av årsregnskapet: 28.04.2025

Grunnlag for avgivelse

År 2024: Årsregnskapet er elektronisk innlevert
År 2023: Tall er hentet fra elektronisk innlevert årsregnskap fra 2024

Det er ikke krav til at årsregnskapet m.v. som sendes til Regnskapsregisteret er undertegnet. Kontrollen på at dette er utført ligger hos revisor/enhetens øverste organ. Sikkerheten ivaretas ved at innsender har rolle/rettighet for innsending av årsregnskapet via Altinn, og ved at det bekreftes at årsregnskapet er fastsatt av kompetent organ.

Brønnøysundregistrene, 26.03.2026



Resultatregnskap

| Beløp i: NOK | Note | 2024 | 2023 |
|---|------|----------------|---------------|
| RESULTATREGNSKAP | | | |
| Inntekter | | | |
| Salgsinntekt | | | 70 666 |
| Sum inntekter | | | 70 666 |
| Kostnader | | | |
| Lønnskostnad | 1 | 210 | 224 |
| Avskrivning av driftsmidler og immaterielle eiendeler | 2 | 7 307 | 7 307 |
| Annen driftskostnad | 1 | 28 925 | 43 223 |
| Sum kostnader | 3 | 36 441 | 50 754 |
| Driftsresultat | | -36 441 | 19 912 |
| Finansinntekter og finanskostnader | | | |
| Annen renteinntekt | | 146 | 73 |
| Sum finansinntekter | | 146 | 73 |
| Netto finans | | 146 | 73 |
| Resultat før skattekostnad | | -36 295 | 19 985 |
| Skattekostnad på resultat | 4 | -2 085 | 4 381 |
| Årsresultat | 5 | -34 210 | 15 604 |
| Årsresultat etter minoritetsinteresser | | -34 210 | 15 604 |
| Totalresultat | | -34 210 | 15 604 |
| Overføringer og disponeringer | | | |
| Ordinært utbytte | | 98 000 | |
| Avsatt til annen egenkapital | | | 15 604 |
| Overført fra annen egenkapital | | -132 210 | |
| Sum overføringer og disponeringer | | -34 210 | 15 604 |



Balanse

| Beløp i: NOK | Note | 2024 | 2023 |
|--|------|----------------|----------------|
| BALANSE - EIENDELER | | | |
| Anleggsmidler | | | |
| Immaterielle eiendeler | | | |
| Utsatt skattefordel | 4 | | |
| Varige driftsmidler | | | |
| Tomter, bygninger o.a. fast eiendom | 2 | 39 585 | 46 892 |
| Maskiner og anlegg | 2 | | |
| Skip og flytende installasjoner | 2 | | |
| Driftsløsøre, inventar o.a. utstyr | 2 | 23 000 | 23 000 |
| Sum varige driftsmidler | 2 | 62 585 | 69 892 |
| Sum anleggsmidler | | 62 585 | 69 892 |
| Omløpsmidler | | | |
| Varer | | | |
| Fordringer | | | |
| Kundefordringer | | | 83 333 |
| Andre kortsiktige fordringer | | 173 348 | 70 560 |
| Sum fordringer | | 173 348 | 153 893 |
| Bankinnskudd, kontanter og lignende | | | |
| Bankinnskudd, kontanter o.l. | 6 | 147 367 | 216 500 |
| Sum bankinnskudd, kontanter og lignende | | 147 367 | 216 500 |
| Sum omløpsmidler | | 320 715 | 370 393 |
| SUM EIENDELER | | 383 301 | 440 285 |
| BALANSE - EGENKAPITAL OG GJELD | | | |
| Egenkapital | | | |
| Innskutt egenkapital | | | |
| Aksjekapital | 7 | 30 000 | 30 000 |



Balanse

| Beløp i: NOK | Note | 2024 | 2023 |
|--|-------------|----------------|----------------|
| Beholdning av egne aksjer | 7 | | |
| Sum innskutt egenkapital | | 30 000 | 30 000 |
| Opptjent egenkapital | | | |
| Annen egenkapital | 8 | 243 092 | 375 302 |
| Udisponert resultat | | | |
| Sum opptjent egenkapital | 5 | 243 092 | 375 302 |
| Sum egenkapital | 5 | 273 092 | 405 302 |
| Gjeld | | | |
| Langsiktig gjeld | | | |
| Utsatt skatt | 4 | | 2 085 |
| Sum avsetninger for forpliktelser | | | 2 085 |
| Annen langsiktig gjeld | | | |
| Sum langsiktig gjeld | | 0 | 2 085 |
| Kortsiktig gjeld | | | |
| Leverandørgjeld | | 12 000 | 12 000 |
| Betalbar skatt | 4 | | 3 930 |
| Skyldig offentlige avgifter | | 209 | 12 026 |
| Utbytte | | 98 000 | |
| Annen kortsiktig gjeld | | | 4 942 |
| Sum kortsiktig gjeld | | 110 209 | 32 898 |
| Sum gjeld | | 110 209 | 34 983 |
| SUM EGENKAPITAL OG GJELD | | 383 301 | 440 285 |



Brønnøysundregistrene

ÅRSREGNSKAP FOR REGNSKAPSÅRET 2024 - GENERELL INFORMASJON

Journalnummer: 2025 422709

Enheten

Organisasjonsnummer: 916 267 177
Organisasjonsform: Aksjeselskap
Foretaksnavn: ERB RÅDGIVNING AS
Forretningsadresse: Nedre Ånstad vei 83
8416 SORTLAND

Regnskapsår

Årsregnskapets periode: 01.01.2024 - 31.12.2024

Konsern

Morselskap i konsern: Nei

Regnskapsregler

Regler for små foretak benyttet: Ja
Benyttet ved utarbeidelsen av
årsregnskapet til selskapet: Regnskapslovens alminnelige regler

Årsregnskapet fastsatt av kompetent organ

Bekreftet av representant for selskapet: Eskild Brønlund
Dato for fastsettelse av årsregnskapet: 28.04.2025

Revisjon

Selskapet har besluttet at årsregnskapet
ikke skal revideres: Ja
Årsregnskapet er utarbeidet av ekstern
autorisert regnskapsfører: Ja
Ekstern autorisert regnskapsfører har i
løpet av regnskapsåret bistått ved den
løpende regnskapsføringen eller utført
andre tjenester for selskapet enn å
utarbeide årsregnskapet: Ja

Grunnlag for avgivelse

År 2024: Årsregnskap er elektronisk innlevert.
År 2023: Tall er hentet fra elektronisk innlevert årsregnskap fra 2024.

Det er ikke krav til at årsregnskapet m.v. som sendes til Regnskapsregisteret er undertegnet. Kontrollen på at dette er utført ligger hos revisor/enhetens øverste organ. Sikkerheten ivaretas ved at innsender har rolle/rettighet for innsending av årsregnskapet via Altinn, og ved at det bekreftes at årsregnskapet er fastsatt av kompetent organ.

Brønnøysundregistrene, 12.05.2025

Brønnøysundregistrene
Postadresse: Postboks 900, 8910 Brønnøysund
Telefon: 75 00 75 00
E-post: firmapost@brreg.no Internett: www.brreg.no
Organisasjonsnummer: 974 760 673



Organisasjonsnr: 916 267 177
ERB RÅDGIVNING AS

RESULTATREGNSKAP

| Beløp i: NOK | Note | 2024 | 2023 |
|---|-------------|----------------|---------------|
| RESULTATREGNSKAP | | | |
| Inntekter | | | |
| Salgsinntekt | | | 70 666 |
| Sum inntekter | | | 70 666 |
| Kostnader | | | |
| Lønnskostnad | 1 | 210 | 224 |
| Avskrivning av driftsmidler og immaterielle eiendeler | 2 | 7 307 | 7 307 |
| Annen driftskostnad | 1 | 28 925 | 43 223 |
| Sum kostnader | 3 | 36 441 | 50 754 |
| Driftsresultat | | -36 441 | 19 912 |
| Finansinntekter og finanskostnader | | | |
| Annen renteinntekt | | 146 | 73 |
| Sum finansinntekter | | 146 | 73 |
| Netto finans | | 146 | 73 |
| Resultat før skattekostnad | | -36 295 | 19 985 |
| Skattekostnad på resultat | 4 | -2 085 | 4 381 |
| Årsresultat | 5 | -34 210 | 15 604 |
| Årsresultat etter minoritetsinteresser | | -34 210 | 15 604 |
| Totalresultat | | -34 210 | 15 604 |
| Overføringer og disponeringer | | | |
| Ordinært utbytte | | 98 000 | |
| Avsatt til annen egenkapital | | | 15 604 |
| Overført fra annen egenkapital | | -132 210 | |
| Sum overføringer og disponeringer | | -34 210 | 15 604 |



Organisasjonsnr: 916 267 177
ERB RÅDGIVNING AS

BALANSE

| Beløp i: NOK | Note | 2024 | 2023 |
|--|----------|----------------|----------------|
| BALANSE - EIENDELER | | | |
| Anleggsmidler | | | |
| Immaterielle eiendeler | | | |
| Utsatt skattefordel | 4 | | |
| Varige driftsmidler | | | |
| Tomter, bygninger o.a. fast eiendom | 2 | 39 585 | 46 892 |
| Maskiner og anlegg | 2 | | |
| Skip og flytende installasjoner | 2 | | |
| Driftsløsøre, inventar o. a. utstyr | 2 | 23 000 | 23 000 |
| Sum varige driftsmidler | 2 | 62 585 | 69 892 |
| Sum anleggsmidler | | 62 585 | 69 892 |
| Omløpsmidler | | | |
| Varer | | | |
| Fordringer | | | |
| Kundefordringer | | | 83 333 |
| Andre kortsiktige fordringer | | 173 348 | 70 560 |
| Sum fordringer | | 173 348 | 153 893 |
| Bankinnskudd, kontanter og lignende | | | |
| Bankinnskudd, kontanter o. l. | 6 | 147 367 | 216 500 |
| Sum bankinnskudd, kontanter og lignende | | 147 367 | 216 500 |
| Sum omløpsmidler | | 320 715 | 370 393 |
| SUM EIENDELER | | 383 301 | 440 285 |
| BALANSE - EGENKAPITAL OG GJELD | | | |
| Egenkapital | | | |
| Innskutt egenkapital | | | |
| Aksjekapital | 7 | 30 000 | 30 000 |
| Beholdning av egne aksjer | 7 | | |
| Sum innskutt egenkapital | | 30 000 | 30 000 |
| Opptjent egenkapital | | | |
| Annen egenkapital | 8 | 243 092 | 375 302 |



| | | | |
|-----------------------------------|---|----------------|----------------|
| Udisponert resultat | | | |
| Sum opptjent egenkapital | 5 | 243 092 | 375 302 |
| Sum egenkapital | 5 | 273 092 | 405 302 |
| Gjeld | | | |
| Langsiktig gjeld | | | |
| Utsatt skatt | 4 | | 2 085 |
| Sum avsetninger for forpliktelser | | | 2 085 |
| Annen langsiktig gjeld | | | |
| Sum langsiktig gjeld | | 0 | 2 085 |
| Kortsiktig gjeld | | | |
| Leverandørgjeld | | 12 000 | 12 000 |
| Betalbar skatt | 4 | | 3 930 |
| Skyldig offentlige avgifter | | 209 | 12 026 |
| Utbytte | | 98 000 | |
| Annen kortsiktig gjeld | | | 4 942 |
| Sum kortsiktig gjeld | | 110 209 | 32 898 |
| Sum gjeld | | 110 209 | 34 983 |
| SUM EGENKAPITAL OG GJELD | | 383 301 | 440 285 |



Organisasjonsnr: 916 267 177
ERB RÅDGIVNING AS

NOTEOPPLYSNINGER - SELSKAP - alle poster oppgitt i hele tall

Note

Antall årsverk i regnskapsåret
0.00

Sum Beløp

Balanseført verdi 31.12. Varige driftsmidler Immaterielle eiend.

Konsernregnskap

Morselskapet sitt navn

Forretningskontor for morselskapet

Begrunnelse for at datterselskap er utelatt fra konsolideringen

Samlet beløp - tilknyttet selskap Årets Fjorårets

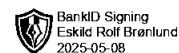
Samlet beløp - foretak i samme konsern Årets Fjorårets

Samlet beløp - foretak i samme konsern Årets Fjorårets

Samlet beløp - felles kontrollert virksomhet Årets Fjorårets

Pantstillelse Beløp

Beholdning av egne aksjer Antall Pålydende Andel av aksjek.



**Årsregnskap 2024
for
Erb Rådgivning AS**

Organisasjonsnr. 916 267 177

UTARBEIDET AV:

MYRE
REGNSKAP


-Regnskapsførerselskap-



RESULTATREGNSKAP

ERB RÅDGIVNING AS

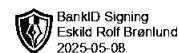
| DRIFTSINNEKTER OG DRIFTSKOSTNADER | Note | 2024 | 2023 |
|---|----------|----------------|---------------|
| Salgsinntekt | | 0 | 70 666 |
| Sum driftsinntekter | | 0 | 70 666 |
| Lønnskostnad | 1 | 210 | 224 |
| Avskrivning av driftsmidler og immaterielle eiendeler | 2 | 7 307 | 7 307 |
| Annen driftskostnad | 1 | 28 925 | 43 223 |
| Sum driftskostnader | 3 | 36 441 | 50 754 |
| Driftsresultat | | -36 441 | 19 912 |
| FINANSINNEKTER OG FINANSKOSTNADER | | | |
| Annen renteinntekt | | 146 | 73 |
| Resultat av finansposter | | 146 | 73 |
| Resultat før skattekostnad | | -36 295 | 19 985 |
| Skattekostnad på resultat | 4 | -2 085 | 4 381 |
| Årsresultat | 5 | -34 210 | 15 604 |
| OVERFØRINGER | | | |
| Avsatt til utbytte | | 98 000 | 0 |
| Avsatt til annen egenkapital | | 0 | 15 604 |
| Overført fra annen egenkapital | | 132 210 | 0 |
| Sum overføringer | | -34 210 | 15 604 |



BALANSE

ERB RÅDGIVNING AS

| EIENDELER | Note | 2024 | 2023 |
|-------------------------------------|----------|----------------|----------------|
| ANLEGGSMIDLER | | | |
| IMMATERIELLE EIENDELER | | | |
| VARIGE DRIFTSMIDLER | | | |
| Tomter, bygninger o.a. fast eiendom | 2 | 39 585 | 46 892 |
| Driftsløsøre, inventar o.a. utstyr | 2 | 23 000 | 23 000 |
| Sum varige driftsmidler | 2 | 62 585 | 69 892 |
| FINANSIELLE ANLEGGSMIDLER | | | |
| Sum anleggsmidler | | 62 585 | 69 892 |
| OMLØPSMIDLER | | | |
| FORDRINGER | | | |
| Kundefordringer | | 0 | 83 333 |
| Andre kortsiktige fordringer | | 173 348 | 70 560 |
| Sum fordringer | | 173 348 | 153 893 |
| INVESTERINGER | | | |
| Bankinnskudd, kontanter o.l. | 6 | 147 367 | 216 500 |
| Sum omløpsmidler | | 320 715 | 370 393 |
| Sum eiendeler | | 383 301 | 440 285 |



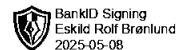
BALANSE

ERB RÅDGIVNING AS

| EGENKAPITAL OG GJELD | Note | 2024 | 2023 |
|--|------|----------------|----------------|
| EGENKAPITAL | | | |
| INNSKUTT EGENKAPITAL | | | |
| Aksjekapital | 7 | 30 000 | 30 000 |
| Sum innskutt egenkapital | | 30 000 | 30 000 |
| OPPTJENT EGENKAPITAL | | | |
| Annen egenkapital | 8 | 243 092 | 375 302 |
| Sum opptjent egenkapital | 5 | 243 092 | 375 302 |
| Sum egenkapital | 5 | 273 092 | 405 302 |
| GJELD | | | |
| AVSETNING FOR FORPLIKTELSER | | | |
| Utsatt skatt | 4 | 0 | 2 085 |
| Sum avsetning for forpliktelser | | 0 | 2 085 |
| ANNEN LANGSIKTIG GJELD | | | |
| KORTSIKTIG GJELD | | | |
| Leverandørgjeld | | 12 000 | 12 000 |
| Betalbar skatt | 4 | 0 | 3 930 |
| Skyldig offentlige avgifter | | 209 | 12 026 |
| Utbytte | | 98 000 | 0 |
| Annen kortsiktig gjeld | | 0 | 4 942 |
| Sum kortsiktig gjeld | | 110 209 | 32 898 |
| Sum gjeld | | 110 209 | 34 983 |
| Sum egenkapital og gjeld | | 383 301 | 440 285 |

Sortland, 28.04.2025
Styret i Erb Rådgivning AS

Eskild Brønlund
styreleder



BankID Signing
Eskild Rolf Brøntund
2025-05-08

Regnskapsprinsipper

Årsregnskapet er satt opp i samsvar med regnskapsloven og NRS 8 - God regnskapsskikk for små foretak.

SKATT

Skattekostnaden i resultatregnskapet omfatter både periodens betalbare skatt og endring i utsatt skatt. Utsatt skatt er beregnet med 22 % på grunnlag av de midlertidige forskjeller som eksisterer mellom regnskapsmessige og skattemessige verdier, samt ligningsmessig underskudd til fremføring ved utgangen av regnskapsåret. Skatteøkende og skattereduserende midlertidige forskjeller som reverserer eller kan reverseres i samme periode er utlignet og nettoført.

KLASSIFISERING OG VURDERING AV ANLEGGSMIDLER

Anleggsmidler omfatter eiendeler bestemt til varig eie og bruk. Anleggsmidler er vurdert til anskaffelseskost. Varige driftsmidler balanseføres og avskrives over driftsmidlets økonomiske levetid. Avskrivningsperioden for fast eiendom anskaffet etter 2009 er dekomponert i en del som gjelder råbygget og en del som gjelder faste tekniske installasjoner. Varige driftsmidler nedskrives til gjenvinnbart beløp ved verdifall som forventes ikke å være forbigående. Gjenvinnbart beløp er det høyeste av netto salgsverdi og verdi i bruk. Verdi i bruk er nåverdi av fremtidige kontantstrømmer knyttet til eiendelen. Nedskrivningen reverseres når grunnlaget for nedskrivningen ikke lenger er til stede.

KLASSIFISERING OG VURDERING AV OMLØPSMIDLER

Omløpsmidler og kortsiktig gjeld omfatter normalt poster som forfaller til betaling innen ett år etter balansedagen, samt poster som knytter seg til varekretsløpet. Omløpsmidler vurderes til laveste verdi av anskaffelseskost og virkelig verdi.

FORDRINGER

Kundefordringer og andre fordringer oppføres til pålydende etter fradrag for avsetning til forventet tap. Avsetning til tap gjøres på grunnlag av en individuell vurdering av de enkelte fordringene.

Note 1 Lønnskostnader og ytelser, godtgjørelser til daglig leder, styret og revisor

LØNSSKOSTNADER

| | 2024 | 2023 |
|--------------------|------------|------------|
| Lønninger | 4 108 | 4 392 |
| Arbeidsgiveravgift | 210 | 224 |
| Andre ytelser | -4 108 | -4 392 |
| Sum | 210 | 224 |

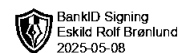
Selskapet har i 2024 sysselsatt 0 årsverk.

PENSJONSFORPLIKTELSE

Selskapet er ikke pliktig til å ha tjenestepensjonsordning etter lov om obligatorisk tjenestepensjon.

YTELSER TIL LEDEDE PERSONER

| | Daglig leder | Styret |
|------------|--------------|----------|
| Sum | 0 | 0 |



BankID Signing
Eskild Rolf Brøntund
2025-05-08

Note 2 Anleggsmidler

| | Driftsløsøre, inventar ol. | Sum |
|------------------------------------|-------------------------------|---------------|
| Anskaffelseskost pr. 01.01.24 | 81 462 | 81 462 |
| = Anskaffelseskost 31.12.24 | 81 462 | 81 462 |
| Akkumulerte avskrivninger 31.12.24 | 18 877 | 18 877 |
| = Bokført verdi 31.12.24 | 62 585 | 62 585 |
| Årets ordinære avskrivninger | 7 307 | 7 307 |
| Økonomisk levetid | 8 år | |

Note 3 Spesifikasjon av driftskostnader etter art

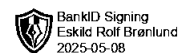
| | 2024 | 2023 |
|----------------------------|---------------|---------------|
| Lønnskostnad | 210 | 224 |
| Avskrivning | 7 307 | 7 307 |
| Andre driftskostnader | 28 925 | 43 223 |
| Sum driftskostnader | 36 441 | 50 754 |

Note 4 Skatt

| Årets skattekostnad | 2024 | 2023 |
|--|----------------|---------------|
| Resultatført skatt på ordinært resultat: | | |
| Betalbar skatt | 0 | 3 930 |
| Endring i utsatt skatt | -2 085 | 451 |
| Skattekostnad ordinært resultat | -2 085 | 4 381 |
| Skattepliktig inntekt: | | |
| Resultat før skatt | -36 295 | 19 985 |
| Permanente forskjeller | -146 | -73 |
| Endring i midlertidige forskjeller | -176 | -2 047 |
| Skattepliktig inntekt | -36 617 | 17 865 |
| Betalbar skatt i balansen: | | |
| Betalbar skatt på årets resultat | 0 | 3 930 |
| Sum betalbar skatt i balansen | 0 | 3 930 |

Skatteeffekten av midlertidige forskjeller og underskudd til fremføring som har gitt opphav til utsatt skatt og utsatte skattefordeler, spesifisert på typer av midlertidige forskjeller

| | 2024 | 2023 | Endring |
|---|--------------|--------------|--------------|
| Varige driftsmidler | 9 653 | 9 476 | -176 |
| Sum | 9 653 | 9 476 | -176 |
| Akkumulert fremførbart underskudd | -36 617 | 0 | 36 617 |
| Inngår ikke i beregningen av utsatt skatt | 26 965 | 0 | -26 965 |
| Grunnlag for utsatt skattefordel / skatt | 0 | 9 476 | 9 476 |



Utsatt skattefordel / skatt (22 %) 0 2 085 2 085

I henhold til God regnskapsskikk for små foretak balanseføres ikke utsatt skattefordel.

Note 5 Egenkapital

| | Aksjekapital | Overkurs | Annen Innskutt egenkapital | Annen egenkapital | Sum egenkapital |
|----------------------|---------------|----------|----------------------------|-------------------|-----------------|
| Pr. 31.12.2023 | 30 000 | 0 | 0 | 375 302 | 405 302 |
| Årets resultat | | | | -34 210 | -34 210 |
| Utbytte | | | | -98 000 | -98 000 |
| Pr 31.12.2024 | 30 000 | 0 | 0 | 243 092 | 273 092 |

Note 6 Bankinnskudd

Innestående midler på skattetrekkskonto (bundne midler) er på kr. 0.

Note 7 Aksjonærer

AKSJEKAPITALEN I ERB RÅDGIVNING AS PR. 31.12 BESTÅR AV:

| | Antall | Pålydende | Bokført |
|-----------------|-----------|-----------|---------------|
| Ordinære aksjer | 30 | 1 000,0 | 30 000 |
| Sum | 30 | | 30 000 |

EIERSTRUKTUR

De største aksjonærene i % pr. 31.12 var:

| | Ordinære | Eierandel | Stemmeandel |
|-----------------|----------|-----------|-------------|
| Eskild Brønlund | 30 | 100,0 | 100,0 |

AKSJER EIET AV MEDLEMMER I STYRET OG DAGLIG LEDER:

| Navn | Verv | Ordinære |
|-----------------------------|------------|-----------|
| Eskild Brønlund | styreleder | 30 |
| Totalt antall aksjer | | 30 |

Note 8 Fortsatt drift

Resultatet for 2024 viser et overskudd på kr. -34 210 etter skatt, mot kr. 15 604 i 2023. Soliditeten og likviditeten er fortsatt god og det er ikke noe som indikerer at driften ikke kan fortsette. Erb Rådgivning AS's produksjon av konsulenttjenester vil fortsatt være verdifull. Inntektsregimet for driften gir ikke rom for store overskudd. Selv om inntektsrammen for 2024 gikk noe ned og det er usikkerhet knyttet til hvordan inntektsregimet vil utvikle seg fremover forventes det at salg av konsulenttjenester vil gi et positivt bidrag til driften. Styret vurderer at forutsetningene for fortsatt drift er til stede og legger det til grunn for sin virksomhet.