



ÅRSREGNSKAPET FOR REGNSKAPSÅRET 2020 - GENERELL INFORMASJON

Enheten

Organisasjonsnummer: 988 764 841
Organisasjonsform: Aksjeselskap
Foretaksnavn: HATO HOLDING AS
Forretningsadresse: Leknestangen
5593 SKÅNEVIK

Regnskapsår

Årsregnskapets periode: 01.01.2020 - 31.12.2020

Konsern

Mørselskap i konsern: Ja
Konsernregnskap lagt ved: Ja

Regnskapsregler

Regler for små foretak benyttet: Nei
Benyttet ved utarbeidelsen av årsregnskapet til selskapet: Regnskapslovens alminnelige regler
Benyttet ved utarbeidelsen av årsregnskapet til konsernet: Regnskapslovens alminnelige regler

Årsregnskapet fastsatt av kompetent organ

Bekreftet av representant for selskapet: Trond Rune Tungesvik
Dato for fastsettelse av årsregnskapet: 24.06.2021

Grunnlag for avgivelse

År 2020: Årsregnskapet er elektronisk innlevert
År 2019: Tall er hentet fra elektronisk innlevert årsregnskap fra 2020

Det er ikke krav til at årsregnskapet m.v. som sendes til Regnskapsregisteret er undertegnet. Kontrollen på at dette er utført ligger hos revisor/enhetens øverste organ. Sikkerheten ivaretas ved at innsender har rolle/rettighet for innsending av årsregnskapet via Altinn, og ved at det bekreftes at årsregnskapet er fastsatt av kompetent organ.

Brønnøysundregistrene, 10.07.2022



Resultatregnskap

Beløp i: NOK	Note	2020	2019
RESULTATREGNSKAP			
Kostnader			
Annen driftskostnad	2	81 178	85 180
Sum kostnader		81 178	85 180
Driftsresultat		-81 178	-85 180
Finansinntekter og finanskostnader			
Inntekt på investering i datterselskap og tilknyttet selskap		1 200 000	
Annen renteinntekt		4	18
Annen finansinntekt		3 251	80 000
Sum finansinntekter		1 203 255	80 018
Annen rentekostnad		79 539	84 577
Sum finanskostnader		79 539	84 577
Netto finans		1 123 716	-4 559
Ordinært resultat før skattekostnad		1 042 538	-89 739
Ordinært resultat etter skattekostnad		1 042 538	-89 739
Årsresultat	4	1 042 538	-89 739
Overføringer og disponeringer			
Ordinært utbytte		1 200 000	
Overføringer til/fra annen egenkapital		-157 462	-89 739
Sum overføringer og disponeringer		1 042 538	-89 739



Balanse

Beløp i: NOK	Note	2020	2019
BALANSE - EIENDELER			
Anleggsmidler			
Immaterielle eiendeler			
Finansielle anleggsmidler			
Investering i datterselskap	6,9	4 498 029	4 498 029
Lån til foretak i samme konsern	5	599 000	599 000
Investeringer i tilknyttet selskap	9	296 227	296 227
Lån til tilknyttet selskap og felles kontrollert virksomhet	5	231 700	231 700
Investeringer i aksjer og andeler	9	600 000	600 000
Andre fordringer	5	200 000	400 000
Sum finansielle anleggsmidler		6 424 956	6 624 956
Sum anleggsmidler		6 424 956	6 624 956
Omløpsmidler			
Varer			
Fordringer			
Konsernfordringer		4 182 164	3 382 164
Sum fordringer		4 182 164	3 382 164
Bankinnskudd, kontanter og lignende			
Bankinnskudd, kontanter og lignende	7	57 944	23 330
Sum bankinnskudd, kontanter og lignende		57 944	23 330
Sum omløpsmidler		4 240 108	3 405 494
SUM EIENDELER		10 665 064	10 030 450
BALANSE - EGENKAPITAL OG GJELD			
Egenkapital			
Innskutt egenkapital			
Selskapskapital	3	100 000	100 000



Balanse

Beløp i: NOK	Note	2020	2019
Overkurs		36 465	36 465
Sum innskutt egenkapital		136 465	136 465
Opptjent egenkapital			
Annen egenkapital		5 877 904	6 035 366
Sum opptjent egenkapital		5 877 904	6 035 366
Sum egenkapital	4	6 014 369	6 171 831
Gjeld			
Langsiktig gjeld			
Annen langsiktig gjeld			
Gjeld til kredittinstitusjoner	6	1 800 849	1 800 000
Sum annen langsiktig gjeld		1 800 849	1 800 000
Sum langsiktig gjeld		1 800 849	1 800 000
Kortsiktig gjeld			
Utbytte		1 200 000	
Kortsiktig konserngjeld	5	120 000	120 000
Annen kortsiktig gjeld	5	1 529 846	1 938 619
Sum kortsiktig gjeld		2 849 846	2 058 619
Sum gjeld		4 650 695	3 858 619
SUM EGENKAPITAL OG GJELD		10 665 064	10 030 450



Konsernets resultatregnskap

Beløp i: NOK	Note	2020	2019
RESULTATREGNSKAP			
Inntekter			
Salgsinntekt	2	105 919 564	112 340 665
Annen driftsinntekt			5 000
Sum inntekter		105 919 564	112 345 665
Kostnader			
Varekostnad		85 362 536	91 064 734
Lønnskostnad	4	7 108 064	8 356 892
Avskrivning på varige driftsmidler og immaterielle eiendeler	5	367 000	638 000
Annen driftskostnad	4	6 799 734	7 817 687
Sum kostnader		99 637 334	107 877 313
Driftsresultat		6 282 230	4 468 352
Finansinntekter og finanskostnader			
Inntekt på investering i datterselskap og tilknyttet selskap	6	337 396	-107 046
Annen renteinntekt		28 330	40 963
Annen finansinntekt		928 862	1 053 037
Sum finansinntekter		1 294 588	986 954
Annen rentekostnad		3 293 887	3 238 868
Annen finanskostnad		20 000	44 111
Sum finanskostnader		3 313 887	3 282 979
Netto finans		-2 019 299	-2 296 025
Ordinært resultat før skattekostnad		4 262 931	2 172 327
Skattekostnad på ordinært resultat	14	531 949	-173 426
Ordinært resultat etter skattekostnad		3 730 982	2 345 753
Årsresultat		3 730 982	2 345 753
Overføringer og disponeringer			
Ordinært utbytte		1 200 000	
Overføringer til/fra annen egenkapital		2 530 982	2 345 753



Konsernets resultatregnskap

Beløp i: NOK	Note	2020	2019
Sum overføringer og disponeringer		3 730 982	2 345 753



Konsernets balanse

Beløp i: NOK	Note	2020	2019
BALANSE - EIENDELER			
Anleggsmidler			
Immaterielle eiendeler			
Utsatt skattefordel	14	905 431	202 016
Sum immaterielle eiendeler		905 431	202 016
Varige driftsmidler			
Tomter, bygninger og annen fast eiendom	5	3 374 368	3 503 368
Maskiner og anlegg	5	120 500	128 000
Driftsløsøre, inventar, verktøy, kontormaskiner og lignende	5	375 138	240 065
Sum varige driftsmidler		3 870 006	3 871 433
Finansielle anleggsmidler			
Investeringer i tilknyttet selskap	6	2 556 774	2 204 379
Lån til tilknyttet selskap og felles kontrollert virksomhet		331 700	331 700
Investeringer i aksjer og andeler	7	4 475 371	4 490 371
Andre fordringer		200 000	443 750
Sum finansielle anleggsmidler		7 563 845	7 470 200
Sum anleggsmidler		12 339 282	11 543 649
Omløpsmidler			
Varer			
Varer	8	74 400 781	89 224 033
Sum varer		74 400 781	89 224 033
Fordringer			
Kundefordringer		18 842 133	21 916 882
Andre fordringer		1 941 674	2 328 976
Sum fordringer		20 783 807	24 245 858
Bankinnskudd, kontanter og lignende			
Bankinnskudd, kontanter og lignende	16	321 883	1 201 387
Sum bankinnskudd, kontanter og lignende		321 883	1 201 387
Sum omløpsmidler		95 506 471	114 671 278



Konsernets balanse

Beløp i: NOK	Note	2020	2019
SUM EIENDELER		107 845 753	126 214 927
BALANSE - EGENKAPITAL OG GJELD			
Egenkapital			
Innskutt egenkapital			
Selskapskapital	10	100 000	100 000
Overkurs		36 465	36 465
Sum innskutt egenkapital		136 465	136 465
Opptjent egenkapital			
Fond		38 952 004	36 421 022
Sum opptjent egenkapital		38 952 004	36 421 022
Sum egenkapital	11	39 088 469	36 557 487
Gjeld			
Langsiktig gjeld			
Utsatt skatt	14		
Annen langsiktig gjeld			
Gjeld til kredittinstitusjoner	15	29 527 027	43 287 713
Øvrig langsiktig gjeld		2 146 520	2 286 166
Sum annen langsiktig gjeld		31 673 547	45 573 879
Sum langsiktig gjeld		31 673 547	45 573 879
Kortsiktig gjeld			
Gjeld til kredittinstitusjoner	15	17 851 148	19 499 130
Leverandørgjeld		7 437 021	15 132 098
Betalbar skatt	14	1 235 364	32 637
Skyldige offentlige avgifter		3 345 598	4 888 825
Utbytte		1 200 000	
Annen kortsiktig gjeld		6 014 607	4 530 870
Sum kortsiktig gjeld		37 083 738	44 083 560
Sum gjeld		68 757 285	89 657 439



Konsernets balanse

Beløp i: NOK	Note	2020	2019
SUM EGENKAPITAL OG GJELD		107 845 754	126 214 926



Konsernregnskap

Hato Holding as

2020



Hato Holding AS

ÅRSBERETNING 2020

Virksomhetens art og hvor den drives

Hato Holding AS er ett holdingselskap beliggende i Skånevik og er del av ett konsern som driver med oppføring av fritidsboliger og boliger samt byggevarer salg gjennom datterselskapene Tungesvik Bygg AS og Tungesvik Prosjekt AS som også er lokalisert i Skånevik.

Virksomhetens forretningside og strategi er *å være ledende innen Oppføring av hytter og bolig samt i salg av byggevarer.*

Rettsvisende oversikt over utvikling og resultat

Konsernet har hatt en omsetningsreduksjon på 5,7 %. Resultatgraden er på 7 %. Selskapet har en egenkapitalandel på 36 %, og likviditeten er *god*. Utviklingen i omsetning, resultatgrad og egenkapitalandel er som forventet.

Styret mener at årsregnskapet gir et rettsvisende bilde av konsernets eiendeler og gjeld, finansielle stilling og resultat.

Sentrale risikoer og usikkerhetsfaktorer

Konsernet har i 2020 i liten grad blitt påvirket av koronapandemien, vi ser at etterspørselen på hytter har tatt seg noe opp, dette ser ut til å komme av kundenes prioriteringer under pandemien først og fremst med tanke på reiserestriksjoner for utenlandsreiser. Konsernet hadde noe permittering i starten av pandemien grunnet en nedgang i butikksalget hos Tungesvik Bygg. Vi ser ellers at prisen på byggevarer har hatt en markant stigning de siste året som fører til noen vanskeligheter i forhold til prising ved oppføring av bygg. Konsernet har den siste tiden også sett at det kan være vanskelig å få tak i etterspurte byggevarer fra leverandør noe som kan føre til forsinkelser i byggeprosessen. Styret ser ellers ingen nye risikoer eller usikkerhetsfaktorer for virksomheten.

Finansiell risiko

Styret har lagt en langsiktig plan for finansiering for året som kommer og ser ingen stor finansiell risiko.

Forsknings- og utviklingsaktiviteter

Konsernet har ingen forsknings og utviklings planer.

Fortsatt drift

Årsregnskapet for 2020 er satt opp under forutsetning av fortsatt drift. Det bekreftes herved at forutsetningen for fortsatt drift er til stede.

Arbeidsmiljø

Sykefraværet i konsernet var på totalt 68 dager i 2020, noe som utgjorde 1,48 % av total arbeidstid. Styret anser dette som tilfredsstillende, men vil fortsette arbeidet med å redusere antall sykedager.

Det har ikke forekommet eller blitt rapportert alvorlige arbeidsuhell eller ulykker i løpet av året, som har resultert i store materielle skader eller personskader.

Arbeidsmiljøet betraktes som godt, og det iverksettes løpende tiltak for forbedringer.

Likestilling

Konsernet har pr. utgangen av året 16 ansatte, av disse er 3 kvinner (19 %). Kvinneandelen i administrative stillinger utgjør 25 %, mens andelen av kvinner i lederstillinger utgjør 0 %.

Gjennomsnittslønn for kvinner og menn i heltidsstillinger utgjorde henholdsvis kr 440 000 og konsernet har totalt 4 ansatte i deltidsstillinger, av disse er 2 kvinner. Selskapet har som policy at arbeid av lik verdi skal gi lik lønn.



Konsernet arbeider aktivt, målrettet og planmessig for likestilling innenfor virksomheten. Ved rekruttering, både internt og eksternt prioriteres personlige kvalifikasjoner fremfor kjønn.

Tiltak for å hindre diskriminering mv.

Konsernet arbeider aktivt for å fremme likestilling, sikre like muligheter og rettigheter og hindre diskriminering på grunn av etnisitet, nasjonal opprinnelse, avstamning, hudfarge, språk, religion og livssyn. Det er også foretatt en gjennomgang av kriteriene for karriereutvikling og lederstillinger i bedriften.

Ytre miljø

Konsernets virksomhet er ikke regulert av konsesjoner eller pålegg. Konsernet forurensrer ikke det ytre miljø utover det som er naturlig innenfor bygningsbransjen.

Redegjørelse for årsregnskapet og resultatdisponering


Etter styrets oppfatning gir fremlagt resultatregnskap og balanse med noter uttrykk for virksomhetens resultat for 2020 og økonomiske stilling ved årsskiftet.


Det er ikke inntrådt forhold etter regnskapsårets slutt som er av betydning for bedømmelsen av regnskapet.

Virksomheten har for 2020 hatt et overskudd på kr 3 730 982, som foreslåes anvendt ved:

Avsatt utbytte	kr 1 200 000
Overført annen egenkapital	kr 2 530 982
Sum disponert	kr 3 730 982

Skånevik, dato 29/6 2021


Trond Rune Tungesvik
styrets leder


Trond Rune Tungesvik
daglig leder



Kontantstrømoppstilling

	2020	2019
KONTANTSTRØMMER FRA OPERASJONELLE AKTIVITETER:		
Arsresultat før skattekostnad	4 262 931	2 172 327
Periodens betalte skatt	-32 637	-9
Ordinære avskrivninger	367 000	638 000
Nedskrivninger varige driftsmidler	0	0
Pensjonskostnad uten kontanteffekt	0	0
Effekt av valutakursendringer	0	0
Tap/gevinst ved salg av anleggsmidler	0	0
Poster klassifisert som investerings- eller finansieringsakt.	-337 396	107 046
Endring i varer	14 823 252	-1 340 374
Endring i kundefordringer	3 074 749	-6 602 288
Endring i leverandørgjeld	-7 695 077	5 179 884
Endring i andre omløpsmidler og andre gjeldsposter	327 814	4 711 594
Netto kontantstrømmer fra operasjonelle aktiviteter	14 790 636	4 866 180
KONTANTSTRØMMER FRA INVESTERINGSAKTIVITETER:		
Utbetalinger ved kjøp av varige driftsmidler	-365 573	-248 365
Innbetalinger ved salg av finansielle anleggsmidler	0	200 000
Innbetalinger fra investeringer i finansielle anleggsmidler	243 750	0
Utbetalinger til investeringer i finansielle anleggsmidler		-260 000
Netto kontantstrøm fra investeringsaktiviteter	-121 823	-308 365
KONTANTSTRØMMER FRA FINANSIERINGSAKTIVITETER:		
Innbetalinger ved opptak av ny langsiktig gjeld	0	18 952 290
Utbetalinger ved nedbetaling av langsiktig gjeld	-13 900 332	
Innbetalinger ved opptak av ny kortsiktig gjeld	0	-23 456 660
Utbetalinger ved nedbetaling av kortsiktig gjeld	-1 647 982	0
Netto kontantstrøm fra finansieringsaktiviteter	-15 548 314	-4 504 370
Netto endring i bankinnskudd, kontanter og lignende	-879 501	53 445
Beholdning av bankinnskudd, kontanter og lignende pr 01.01.	1 201 387	1 147 942
Beholdning av bankinnskudd, kontanter og lignende pr 31.12.	321 886	1 201 387



Konsernregnskap Hato Holding as Resultatregnskap

NOTE	DRIFTSINNEKTER OG DRIFTSKOSTNADER	2020	2019
2	Salgsinntekt	105 919 564	112 340 665
	Annen driftsinntekt	0	5 000
	Sum driftsinntekter	105 919 564	112 345 665
	Endring i beholdning av varer under tilvirkning og ferdig tilvirkede varer		
	Varekostnad	85 362 536	91 064 734
4	Lønnskostnad	7 108 064	8 356 892
5	Avskrivning på varige driftsmidler og immaterielle eiendeler	367 000	638 000
4	Annen driftskostnad	6 799 734	7 817 687
	Sum driftskostnader	99 637 334	107 877 313
	Driftsresultat	6 282 230	4 468 352
	FINANSINNEKTER OG FINANSKOSTNADER		
6	Inntekt på investering i datterselskap og tilknyttet selskap	337 396	-107 046
	Renteinntekt	28 330	40 963
	Annen finansinntekt	928 862	1 053 037
	Rentekostnad	3 293 887	3 238 868
	Annen finanskostnad	20 000	44 111
	Netto finansresultat	-2 019 299	-2 296 025
	Årsresultat før skattekostnad	4 262 931	2 172 327
14	Skattekostnad	531 949	-173 426
	ÅRSRESULTAT	3 730 982	2 345 753
	Minoritetenes andel av årsresultatet		
	Majoritetens andel av årsresultatet	3 730 982	2 345 753
	Avsatt til annen egenkapital	2 530 982	2 345 753
	Foreslått utbytte	1 200 000	



**Konsernregnskap
Hato Holding as
Balanse pr 31. desember**

NOTE	EIENDELER	2020	2019
	Anleggsmidler		
	Immaterielle eiendeler		
14	Utsatt skattefordel	905 431	202 016
	Sum immaterielle eiendeler	905 431	202 016
	Varige driftsmidler		
5	Tomter, bygninger og annen fast eiendom	3 374 368	3 503 368
5	Maskiner og anlegg	120 500	128 000
5	Driftsløsøre, inventar, verktøy, kontormaskiner og lignende	375 138	240 065
	Sum varige driftsmidler	3 870 006	3 871 433
	Finansielle anleggsmidler		
6	Investeringer i tilknyttet selskap	2 556 774	2 204 379
	Lån til tilknyttet selskap og felles kontrollert virksomhet	331 700	331 700
7	Investeringer i aksjer og andeler	4 475 371	4 490 371
	Andre fordringer	200 000	443 750
	Sum finansielle anleggsmidler	7 563 845	7 470 200
	Sum anleggsmidler	12 339 282	11 643 649
	Omløpsmidler		
8	Varer	74 400 781	89 224 033
	Fordringer		
	Kundefordringer	18 842 133	21 916 882
	Andre fordringer	1 941 674	2 328 976
	Sum fordringer	20 783 807	24 245 858
16	Bankinnskudd, kontanter og lignende	321 883	1 201 387
	Sum omløpsmidler	95 506 471	114 671 278
	SUM EIENDELER	107 845 753	126 214 927



NOTE	EGENKAPITAL OG GJELD	2020	2019
	Egenkapital		
	Innskutt egenkapital		
10	Aksjekapital (500 aksjer á kr 200)	100 000	100 000
	Overkurs	<u>36 465</u>	<u>36 465</u>
	Sum innskutt egenkapital	<u>136 465</u>	<u>136 465</u>
	Opptjent egenkapital		
	Fond	<u>38 952 004</u>	<u>36 421 022</u>
	Sum opptjent egenkapital	<u>38 952 004</u>	<u>36 421 022</u>
	Minoritetsinteresser		
11	Sum egenkapital	<u>39 088 469</u>	<u>36 557 487</u>
	Gjeld		
	Avsetning for forpliktelser		
14	Utsatt skatt		<u>0</u>
	Sum avsetninger for forpliktelser	<u>0</u>	<u>0</u>
	Annen langsiktig gjeld		
15	Gjeld til kredittinstitusjoner	29 527 027	43 287 713
	Øvrig langsiktig gjeld	<u>2 146 520</u>	<u>2 286 166</u>
	Sum annen langsiktig gjeld	<u>31 673 547</u>	<u>45 573 879</u>
	Kortsiktig gjeld		
15	Gjeld til kredittinstitusjoner	17 851 148	19 499 130
	Leverandørgjeld	7 437 021	15 132 098
14	Betalbar skatt	1 235 364	32 637
	Utbytte	1 200 000	
	Skyldige offentlige avgifter	3 345 598	4 888 825
	Annen kortsiktig gjeld	<u>6 014 609</u>	<u>4 530 870</u>
	Sum kortsiktig gjeld	<u>37 083 740</u>	<u>44 083 560</u>
	Sum gjeld	<u>68 757 287</u>	<u>89 657 439</u>
	SUM EGENKAPITAL OG GJELD	<u>107 845 753</u>	<u>126 214 927</u>

Skånevik, den

24/6 - 2021

Trond Rune Tungešvik
Styrets leder



Konsernregnskap Hato Holding as

Noter til regnskapet 2020

Note 1 Regnskapsprinsipper

Årsregnskapet er satt opp i samsvar med regnskapsloven av 1998 og god regnskapsskikk i Norge.

Konsolideringsprinsipper

Konsernregnskapet omfatter Hato Holding as med datterselskaper hvor Hato Holding as har bestemmende innflytelse som følge av juridisk eller faktisk kontroll. Konsernregnskapet er utarbeidet etter ensartede regnskapsprinsipper for like transaksjoner i alle selskaper som inngår i konsernregnskapet. Alle vesentlige transaksjoner og mellomværende mellom selskaper i konsernet er eliminert. Investeringer i selskaper hvor konsernet har betydelig innflytelse (tilknyttede selskaper), behandles etter egenkapitalmetoden i konsernregnskapet. Betydelig innflytelse foreligger normalt når konsernet eier fra 20 til 50 prosent av den stemmeberettigede kapitalen.

Aksjer i datterselskaper er eliminert i konsernregnskapet etter oppkjøpsmetoden. Dette innebærer at det oppkjøpte selskaps eiendeler og gjeld vurderes til virkelig verdi på kjøpstidspunktet, og eventuell merpris ut over dette klassifiseres som goodwill. For deleide datterselskaper er kun majoritetens andel av goodwill inkludert i balansen.

Hovedregel for vurdering og klassifisering av eiendeler og gjeld

Eiendeler bestemt til varig eie eller bruk er klassifisert som anleggsmidler. Andre eiendeler er klassifisert som omløpsmidler. Fordringer som skal tilbakebetales innen et år er klassifisert som omløpsmidler. Ved klassifisering av kortsiktig og langsiktig gjeld er tilsvarende kriterier lagt til grunn.

Omløpsmidler er vurdert til laveste av anskaffelseskost og virkelig verdi.

Anleggsmidler vurderes til anskaffelseskost, men nedskrives til gjenvinnbart beløp dersom dette er lavere enn bokført verdi, og verdifallet forventes ikke å være forbigående. Anleggsmidler med begrenset økonomisk levetid avskrives planmessig.

Annen langsiktig gjeld og kortsiktig gjeld er vurdert til pålydende beløp.

Eiendeler og gjeld i utenlandsk valuta

Pengeposter i utenlandsk valuta er i balansen omregnet til balansedagens kurs. Valutaterminkontrakter er balanseført til virkelig verdi på balansedagen.

Immaterielle eiendeler

Utgifter til egen tilvirkning av immaterielle eiendeler, herunder utgifter til egen forskning og utvikling, balanseføres når det er sannsynlig at de fremtidige økonomiske fordelene knyttet til eiendelene vil tilflyte selskapet og anskaffelseskost kan måles pålitelig.

Immaterielle eiendeler som er kjøpt enkeltvis, er balanseført til anskaffelseskost. Immaterielle eiendeler overtatt ved kjøp av virksomhet, er balanseført til anskaffelseskost når kriteriene for balanseføring er oppfylt.

Immaterielle eiendeler med begrenset økonomisk levetid avskrives planmessig. Immaterielle eiendeler nedskrives til gjenvinnbart beløp dersom de forventede økonomiske fordelene ikke dekker balanseført verdi og eventuelle gjenstående tilvirkningsutgifter.

Aktiverte renter

Byggelånsrenter som knytter seg til anlegg under oppføring, er balanseført som en del av kostprisen.

Leieavtaler

Driftsmidler som leies på betingelser som i det vesentlige overfører økonomisk risiko og kontroll til selskapet (finansiell leasing), balanseføres under varige driftsmidler og tilhørende leieforpliktelse medtas som forpliktelse under rentebærende langsiktig gjeld til nåverdien av leiebetalingene. Driftsmiddelet avskrives planmessig, og forpliktelsen reduseres med betalt leie etter fradrag for beregnet rentekostnad.

Aksjer og andeler i tilknyttet selskap og datterselskap

Investeringer i datterselskaper vurderes etter kostmetoden. Investeringene blir nedskrevet til virkelig verdi dersom verdifallet ikke er forbigående og det må anses nødvendig etter god regnskapsskikk. Mottatt utbytte og konsernbidrag fra datterselskapene er inntektsført som annen finansinntekt. Tilsvarende gjelder investeringer i tilknyttede selskaper vurderes etter kostmetoden i selskapsregnskapet og egenkapitalmetoden i konsernregnskapet.



Eierandeler i felles kontrollert virksomhet

Eierandeler i felles kontrollert virksomhet vurderes etter bruttomethoden både i selskapsregnskapet og i konsernregnskapet. Andelen av inntekter, kostnader, eiendeler og gjeld innarbeides linje for linje i regnskapet. Tallene spesifiseres per hovedgruppe i note til regnskapet.

Andre aksjer og andeler klassifisert som anleggsmidler

Aksjer og investeringer i ansvarlige selskaper og kommandittselskaper hvor selskapet ikke har betydelig innflytelse, er vurdert etter kostmetoden. Investeringene nedskrives til virkelig verdi ved verdifall som forventes ikke å være forbigående. Mottatt utbytte fra selskapene inntektsføres som annen finansinntekt.

Obligasjoner klassifisert som anleggsmidler

Obligasjoner er balanseført til anskaffelseskost, korrigert for resultatført overkurs/underkurs. Overkurs/underkurs ved anskaffelse periodiseres over resterende løpetid frem til forfall, eller eventuelt til første rentereguleringstidspunkt. Obligasjoner nedskrives til virkelig verdi ved verdifall som forventes ikke å være forbigående.

Finansielle instrumenter og varederivater

Finansielle instrumenter, herunder aksjer og obligasjoner, som

- er klassifisert som omløpsmidler,
 - inngår i en handelsportefølje med henblikk på videresalg,
 - omsettes på børs, autorisert markedsplass eller tilsvarende regulert marked i utlandet, og
 - har god eierspredning og likviditet
- er vurdert til virkelig verdi på balansedagen. Andre investeringer er vurdert til laveste av gjennomsnittlig anskaffelseskost og virkelig verdi på balansedagen.

Varer

Varer er vurdert til laveste av anskaffelseskost etter FIFO-metoden og netto salgsverdi. For råvarer og varer i arbeid beregnes netto salgsverdi til salgsverdien av ferdig tilvirkede varer redusert for gjenværende tilvirkningskostnader og salgskostnader. Egenproduserte varer er verdsatt til laveste av full tilvirkningskost og virkelig verdi.

Inntekter

Ved varesalg:

Inntekt regnskapsføres når den er opptjent, altså når både risiko og kontroll i hovedsak er overført til kunden. Dette vil normalt være tilfellet når varen er levert til kunden. Inntektene regnskapsføres med verdien av vederlaget på transaksjonstidspunktet

Ved tjenstesalg:

Inntekt regnskapsføres når den er opptjent, altså når krav på vederlag oppstår. Dette skjer når tjenesten ytes, i takt med at arbeidet utføres. Inntektene regnskapsføres med verdien av vederlaget på transaksjonstidspunktet.

Anleggskontrakter

For anleggskontrakter foretas det løpende inntektsføring i takt med fremdriften av prosjektet (løpende avregnings metode). Fullføringsgraden beregnes som påløpte kostnader på balansedagen i prosent av estimert totalkostnad. For anleggskontrakter som forventes å gi tap, gjøres det avsetning for nettokostnaden ved gjenværende kontraktsfestet produksjon.

Fordringer

Kundefordringer og andre fordringer er oppført til pålydende etter fradrag for avsetning til forventet tap. Avsetning til tap gjøres på grunnlag av en individuell vurdering av de enkelte fordringene.

Bankinnskudd, kontanter og lignende

Bankinnskudd, kontanter ol. inkluderer kontanter, bankinnskudd og andre betalingsmidler med forfallsdato som er kortere enn tre måneder fra anskaffelse.

Garantier og servicearbeid

Inntekt som knytter seg til fremtidig garanti- og servicearbeid er ikke opptjent inntekt og føres som utsatt inntekt under annen kortsiktig gjeld. Den utsatte inntekten inntektsføres lineært over garanti- og serviceperioden.

Garantier og servicearbeid

Ved salg er hele salgsprisen, inklusive den delen som gjelder fremtidige garanti- og serviceytelser, tatt til inntekt på salgstidspunktet. Det er gjort en avsetning for fremtidige garanti- og serviceytelser.

Pensjoner

Innskuddsplaner periodiseres etter sammenstillingsprinsippet. Årets innskudd til pensjonsordningen kostnadsføres.



Kostnader

Kostnader regnskapsføres som hovedregel i samme periode som tilhørende inntekt. I de tilfeller det ikke er en klar sammenheng mellom utgifter og inntekter fastsettes fordelingen etter skjønnsmessige kriterier. Øvrige unntak fra sammenstillingsprinsippet er angitt der det er aktuelt.

Skatter

Skattekostnaden sammenstilles med regnskapsmessig resultat før skatt. Skatt knyttet til egenkapitaltransaksjoner er ført mot egenkapitalen. Skattekostnaden består av betalbar skatt (skatt på årets direkte skattepliktige inntekt) og endring i netto utsatt skatt. Utsatt skatt og utsatt skattefordel er presentert netto i balansen. Det avsettes ikke for skatt på inntektsførte resultatandeler fra norske datterselskap eller norske tilknyttede selskap på grunn av fritaksmetoden.

Offentlige tilskudd

Investeringsstilskudd er ført brutto i balansen og periodiseres over investeringens økonomiske levetid som driftsinntekt. Driftstilskudd periodiseres samtidig med den inntekten det skal øke eller den kostnaden det skal redusere.

Konsernselskap

	Hato Holding as	Morselskap	Eierandel
	Tungesvik Bygg as	Datterselskap	100 %
	Tungesvik Prosjekt as	Datterselskap	100 %
	Røldalstjørn as	Datterselskap	100 %

Konsernregnskapet oppbevares på morselskapets kontor i Skånevik, Etne kommune



Note 2 Salgsinntekt

Per virksomhetsområde:	2020	2 019
Salg hytter og boliger	73 028 336	78 748 300
Salg bygningsvarer mv	32 891 228	33 597 365
Sum	105 919 564	112 345 665

Per geografisk marked:	2020	2 019
Norge	105 919 564	112 345 665
Sum	105 919 564	112 345 665

Note 3 Anleggskontrakter

	2020	2 019
Inntektsført på igangværende anleggskontrakter	9 170 690	22 222 502
Kostnader knyttet til oppjent inntekt / tapsavsetninger	-7 457 214	-17 146 426
Netto resultatført på igangværende	1 713 476	5 076 076

Estimert gjenværende produksjon på tpskontrakter	-	-
Oppjent ikke fakturert inntekt på igangværende anleggskontrakter inkl. i kundefordringer	405 471	2 577 289
Forskuddsfakturert produksjon inkl. i annen korts. gjeld	2 093 958	606 679
Kundefordringer der betaling er utsatt på grunn av betingelser i kontraktene	-	-

Note 4 Lønnskostnad, antall ansatte, godtgjørelser, lån til ansatte mm

	2020	2 019
Lønn	6 333 718	7 384 621
Folketrygdavgift	601 111	699 701
Pensjonskostnader	115 281	123 330
Andre ytelser	57 954	149 240
Sum	7 108 064	8 356 892

Antall årsverk sysselsatt i regnskapsåret	15	17
---	----	----

Ytelser til ledende personer	Lønn	Pensjonskostnader	Annen
Lønn Daglig leder, 2020	143 607	-	-

Revisor

Godtgjørelse til Deloitte AS og samarbeidende selskaper fordeler seg slik:

	2020	2 019
Lovpålagt revisjon	211 100	214 200
Andre attestasjonstjenester		
Andre tjenester	99 700	94 200



Note 7 Andre finansielle instrumenter

Anleggsmidler

	Eierandel	Balanseført verdi	Markeds verdi
<i>Eine Tomteselskap as</i>	-	550 000	478 438
<i>MG Holding as</i>	-	3 875 370	187 140
<i>Skånøvik Blomster og Interiør as</i>	-	50 000	41 508
Sum		4 475 370	707 086

Note 8 Varer

	2020	2019
Råvarer		
Varer under tilvirkning	65 642 724	82 153 041
Ferdigvarer	8 758 057	7 070 992
Handelsvarer		
Sum	74 400 781	89 224 033

Note 9 Fordringer med forfall senere enn ett år

	2 020	2 019
Kundefordringer	-	-
Andre fordringer	200 000	443 750
Lån tilknyttet selskap	331 700	331 700

Note 10 Aksjekapital og aksjonærinformasjon

Aksjekapitalen i selskapet pr 31.12.20 består av følgende aksjeklasser:

	Antall	Pålydende verdi	Bokført verdi
A-aksjer	50	200	10 000
B-aksjer	450	200	90 000
Sum	500		100 000

I generalforsamlingen har hver A-aksje har 5 stemmer og hver B-aksje har 1 stemme. For øvrig har aksjene like rettigheter.

Eierstruktur

De største aksjonærene i selskapet pr 31.12. var:

	A-aksjer	B-aksjer	Sum	Eierandel	Stemmeandel
<i>Trond Rune Tungesvik</i>	50	-	50	10 %	100 %
<i>Håldor Tungesvik</i>	-	225	225	45 %	0 %
<i>Torgeir Tungesvik</i>	-	225	225	45 %	0 %
Sum eiere med minst 1% eierandel	50	450	500	100 %	100 %
Sum øvrige eiere	-	-	-	0 %	0 %
Totalt antall aksjer	50	450	500	100 %	100 %

Aksjer og opsjoner eiet av medlemmer i styret og daglig leder:

Navn	Verv	A-aksjer	B-aksjer	Totalt antall aksjer
<i>Trond Rune Tungesvik</i>	<i>Styrets leder</i>	50	-	50



Note 11 Egenkapital

Konsern

Egenkapital 01.01.20	36 557 487
<u>Årets endring i egenkapital:</u>	
Oppkjøp minoritet	-
Kjøp/ salg av egne aksjer	-
Årets resultat	3 730 982
Avsatt utbytte	-1 200 000
Egenkapital 31.12.20	39 088 469
<u>Spesifikasjon av opptjent egenkapital 31.12.20</u>	
Fond for vurderingsforskjeller	-
Annen egenkapital	-
Sum opptjent egenkapital	-

Note 12 Pensjonskostnader, -midler og -forpliktelser

Foretaket er pliktig til å ha tjenestepensjonsordning etter lov om obligatorisk tjenestepensjon, og har pensjonsordning som tilfredsstiller kravene i denne loven.

Ved innskuddsplan

Foretakets innskuddsordning er organisert i henhold til lov om innskuddspensjon. Ordningen omfatter 15 ansatte.

Note 13 Annen langsiktig gjeld

Gjeld som forfaller om mer enn fem år etter regnskapsårets slutt:	2020	2 019
Gjeld til kreditinstitusjoner	4 800 000	-
Øvrig langsiktig gjeld	-	-
Sum annen langsiktig gjeld	-	-

All gjeld forfaller innen 5 år

Note 14 Skattekostnad

Fordeling av skattekostnaden	2 020
Betalbar skatt på årets inntekt	1 235 364
For mye, for lite avsatt i fjor	-
Sum betalbar skatt	1 235 364
Endring i utsatt skatt/skattefordel	-703 415
Skattekostnad	531 949

Spesifikasjon av skatteeffekten av midlertidige forskjeller og underskudd til framføring:

	2 019	2 020	Endring
Driftsmidler	-2 742 329	-2 659 415	82 914
Tilvirkningskontrakter	5 076 076	1 713 476	-3 362 600
Garantier	-525 000	-1 822 573	-1 297 573
Varer	-1 440 000	-954 113	485 887
Fordringer	-1 805 000	-1 805 000	-
Underskudd til framføring	-9 565 673	-8 079 490	1 486 183
Sum	-11 001 926	-13 607 115	-2 605 189
Ikke utlignet i konsernet	10 083 672	9 491 518	-592 154
Netto grunnlag utsatt skatt/skattefordel	-918 254	-4 115 597	-3 197 343
Utsatt skatt/skattefordel	-202 016	-905 431	-703 415
Skattesats	22 %	22 %	



Note 15 Pantstillelser og garantier m.v.

Bokført gjeld som er sikret ved pant o.l.:	2020	2 019
Kortsiktig gjeld	17 851 148	19 499 130
Obligasjonslån		
Gjeld til kredittinstitusjoner	29 527 027	43 287 713
Øvrig langsiktig gjeld		
Sum	47 378 175	62 786 843

Bokført verdi av eiendeler stilt som sikkerhet for bokført gjeld	2020	2 019
Maskiner o.l.	116 500	361 065
Bygninger	3 374 368	3 503 368
Fordringer	33 725 314	35 433 433
Varelager	74 400 781	89 224 033
Totalt	111 616 963	128 521 899

Note 16 Bankinnskudd

Bundne bankinnskudd utgjør kr 202 986

Note 17 Andre forhold

Selskapet er kjent med at Covid-19 viruset kan gi driftsmessige og økonomiske utfordringer for selskapet i 2021. Ledelsen følger tett opp utviklingen av Covid-19 viruset, og vurderer både nåværende og potensielle konsekvenser for selskapet, og følger løpende nasjonale myndigheters retningslinjer.



Årsregnskap 2020 Hato Holding AS

Resultatregnskap
Balanse
Noter til regnskapet

Org.nr.: 988 764 841



Hato Holding as Kontantstrømoppstilling

	2 020	2 019
KONTANTSTRØMMER FRA OPERASJONELLE AKTIVITETER:		
Årsresultat før skattekostnad	-157 462	-89 739
Poster klassifisert som investerings- eller finansieringsaktiviteter	400 000	-1 882 164
Endringer i konsernmellomværender	0	2 132 164
Endring i andre omløpsmidler og andre gjeldsposter	200 000	-200 000
Netto kontantstrømmer fra operasjonelle aktiviteter	442 538	-39 739
KONTANTSTRØMMER FRA INVESTERINGSAKTIVITETER:		
Innbetalinger ved salg av finansielle anleggsmidler	0	120 000
Utbetalinger til investeringer i finansielle anleggsmidler	0	-65 000
Netto kontantstrøm fra investeringsaktiviteter	0	55 000
KONTANTSTRØMMER FRA FINANSIERINGSAKTIVITETER:		
Innbetalinger ved opptak av ny langsiktig gjeld	849	0
Innbetalinger ved opptak av ny kortsiktig gjeld	0	1 079
Utbetalinger ved nedbetaling av kortsiktig gjeld	-408 773	0
Netto kontantstrøm fra finansieringsaktiviteter	-407 924	1 079
Netto endring i bankinnskudd, kontanter og lignende	34 614	16 340
Beholdning av bankinnskudd, kontanter og lignende pr 01.01.	23 330	6 990
Beholdning av bankinnskudd, kontanter og lignende pr 31.12.	57 944	23 330



Hato Holding AS			
Resultatregnskap			
	Note	2020	2019
Driftsinntekter og driftskostnader			
Annen driftskostnad	2	81 178	85 180
Sum driftskostnader		81 178	85 180
Driftsresultat		-81 178	-85 180
Finansinntekter og finanskostnader			
Inntekt på investering i datterselskap		1 200 000	0
Annen renteinntekt		4	18
Annen finansinntekt		3 251	80 000
Annen rentekostnad		-79 539	-84 577
Resultat av finansposter		1 123 716	-4 559
Ordinært resultat før skattekostnad		1 042 538	-89 739
Ordinært resultat		1 042 538	-89 739
Årsresultat	4	1 042 538	-89 739
Overføringer			
Avsatt til utbytte		1 200 000	0
Avsatt til annen egenkapital		-157 462	-89 739
Sum overføringer		1 042 538	-89 739




Hato Holding AS			
Balanse			
Eiendeler	Note	2020	2019
Anleggsmidler			
Finansielle driftsmidler			
Investeringer i datterselskap	6, 9	4 498 029	4 498 029
Lån til foretak i samme konsern	5	599 000	599 000
Investeringer i tilknyttet selskap	9	296 227	296 227
Lån til tilknyttet selskap og felles kontrollert virksomhet	5	231 700	231 700
Investeringer i aksjer og andeler	9	600 000	600 000
Andre fordringer	5	200 000	400 000
Sum finansielle anleggsmidler		6 424 956	6 624 956
Sum anleggsmidler		6 424 956	6 624 956
Omløpsmidler			
Fordringer			
Fordringer konsernselskap		4 182 164	3 382 164
Sum fordringer		4 182 164	3 382 164
Bankinnskudd, kontanter o.l.	7	57 944	23 330
Sum omløpsmidler		4 240 108	3 405 494
Sum eiendeler		10 665 064	10 030 450



Hato Holding AS			
Balanse			
	Note	2020	2019
Egenkapital og gjeld			
Innskutt egenkapital			
Aksjekapital	3	100 000	100 000
Overkurs		36 465	36 465
Sum innskutt egenkapital		136 465	136 465
Opptjent egenkapital			
Annen egenkapital		5 877 904	6 035 366
Sum opptjent egenkapital		5 877 904	6 035 366
Sum egenkapital	4	6 014 369	6 171 831
Gjeld			
Gjeld til kredittinstitusjoner	6	1 800 849	1 800 000
Sum annen langsiktig gjeld		1 800 849	1 800 000
Kortsiktig gjeld			
Gjeld konsernselskap	5	120 000	120 000
Utbytte		1 200 000	0
Annen kortsiktig gjeld	5	1 529 846	1 938 619
Sum kortsiktig gjeld		2 849 846	2 058 619
Sum gjeld		4 650 695	3 858 619
Sum egenkapital og gjeld		10 665 064	10 030 450

Skånevik, den 24-6-2021
Styret i Hato Holding AS


Trond Rune Tungesvik
Styrets leder



Hato Holding AS

Noter til regnskapet 2020

NOTE 1 REGNSKAPSPRINSIPPER

Årsregnskapet er utarbeidet i samsvar med regnskapsloven av 1998 og god regnskapsskikk for små foretak i Norge.

Inntekter

Inntekt regnskapsføres når den er opptjent, altså når krav på vederlag oppstår. Dette skjer når tjenesten ytes, i takt med at arbeidet utføres. Inntektene regnskapsføres med verdien av vederlaget på transaksjonstidspunktet.

Kostnader

Kostnader regnskapsføres som hovedregel i samme periode som tilhørende inntekt. I de tilfeller det ikke er en klar sammenheng mellom utgifter og inntekter fastsettes fordelingen etter skjønnsmessige kriterier. Øvrige unntak fra sammenstillingsprinsippet er angitt der det er aktuelt.

Skatter

Skattekostnaden sammenstilles med regnskapsmessig resultat før skatt. Skatt knyttet til egenkapitaltransaksjoner, for eksempel konsernbidrag, føres mot egenkapitalen.

Skattekostnaden består av betalbar skatt (skatt på årets direkte skattepliktige inntekt) og endring i netto utsatt skatt. Skattekostnaden fordeles på ordinært resultat og virkning av prinsippendring og korrigering av feil i henhold til skattegrunnlaget. Utsatt skatt og utsatt skattefordel er presentert netto i balansen.

Hovedregel for vurdering og klassifisering av eiendeler og gjeld

Eiendeler bestemt til varig eie eller bruk er klassifisert som anleggsmidler. Andre eiendeler er klassifisert som omløpsmidler. Fordringer som skal tilbakebetales innen et år er klassifisert som omløpsmidler. Ved klassifisering av kortsiktig og langsiktig gjeld er tilsvarende kriterier lagt til grunn.

Omløpsmidler vurderes til laveste av anskaffelseskost og virkelig verdi.

Anleggsmidler vurderes til anskaffelseskost, men nedskrives til gjenvinnbart beløp dersom dette er lavere enn bokført verdi, og verdifallet forventes ikke å være forbigående. Anleggsmidler med begrenset økonomisk levetid avskrives planmessig.

Aksjer og andeler i tilknyttet selskap og datterselskap

Investeringer i datterselskaper vurderes etter kostmetoden. Investeringene blir nedskrevet til virkelig verdi dersom verdifallet ikke er forbigående og det må anses nødvendig etter god regnskapsskikk. Mottatt utbytte og konsernbidrag fra datterselskapene er inntektsført som annen finansinntekt. Tilsvarende gjelder for investeringer i tilknyttede selskaper

Andre aksjer og andeler klassifisert som anleggsmidler

Aksjer og investeringer i ansvarlige selskaper og kommandittselskaper hvor selskapet ikke har betydelig innflytelse, er vurdert etter kostmetoden. Investeringene nedskrives til virkelig verdi ved verdifall som forventes ikke å være forbigående. Mottatt utbytte fra selskapene inntektsføres som annen finansinntekt.

Fordringer

Kundefordringer og andre fordringer er oppført til pålydende etter fradrag for avsetning til forventet tap. Avsetning til tap gjøres på grunnlag av en individuell vurdering av de enkelte fordringer.



Hato Holding AS

Noter til regnskapet 2020

Bankinnskudd, kontanter og lignende

Bankinnskudd, kontanter ol. inkluderer kontanter, bankinnskudd og andre betalingsmidler med forfallsdato som er kortere enn tre måneder fra anskaffelse.

NOTE 2 LØNNKOSTNADER OG YTELSE, GODTGJØRELSE TIL DAGLIG LEDER, STYRET OG REVISOR

Selskapet har i 2020 ingen ansatte og har ikke utbetalt lønn eller andre ytelser til selskapets styre.

Revisor

Kostnadsført revisjonshonorar for 2020 utgjør kr 12 500 eks. mva
I tillegg kommer honorar for andre tjenester med kr 46 000 eks. mva

NOTE 3 AKSJONÆRER

Aksjekapitalen i Hato Holding AS pr. 31.12 består av følgende aksjeklasser:

	Antall	Pålydende	Bokført
A-aksjer	50	200,0	10 000
B-aksjer	450	200,0	90 000
Sum	500		100 000

Eierstruktur

De største aksjonærene i % pr. 31.12 var:

	A-aksjer	B-aksjer	Sum	Eierandel	Stemmeandel
Halldor Frette Tungesvik		225	225	45,0	45,0
Torgeir Runeson Tungesvik		225	225	45,0	45,0
Trond Rune Tungesvik	50		50	10,0	10,0
Totalt antall aksjer	50	450	500	100,0	100,0

Aksjer og opsjoner eiet av medlemmer i styret og daglig leder:

Navn	Verv	A-aksjer	B-aksjer	Sum
Trond Rune Tungesvik	Styrets leder	50	0	50
Totalt antall aksjer		50	0	50

Hver A-aksje har 10 stemmer, mens hver B-aksje har 1 stemme. Utover dette er det ingen forskjell på aksjene.



Hato Holding AS

Noter til regnskapet 2020

NOTE 4 EGENKAPITAL

	Aksjekapital	Overkurs	Annen egenkapital	Sum egenkapital
Egenkapital Pr. 01.01.2020	100 000	36 465	6 035 366	6 171 831
Årets resultat			1 042 538	1 042 538
Utbytte			-1 200 000	-1 200 000
Egenkapital pr. 31.12.2020	100 000	36 465	5 877 904	6 014 369

NOTE 5 FORDRINGER OG GJELD TIL NÆRSTÅENDE

	2020	2019
Fordring på datterselskap og tilknyttet selskap	5 012 864	4 212 864
Gjeld til konsernselskap	-120 000	-120 000
Gjeld til aksjonær	-1 496 997	-1 896 997

NOTE 6 PANTSTILLELSER OG GARANTIER

	2020	2019
Pantsikret gjeld, pantstillelser og garantier		
Langsiktig gjeld til kredittinstitusjoner	1 800 849	1 800 000
Sum	1 800 849	1 800 000
Bokført verdi av pantsikrede eiendeler		
Aksjer i Tungesvik Prosjekt AS	3 497 791	3 497 791
Sum	3 497 791	3 497 791

All gjeld forfaller innen 5 år.

NOTE 7 BANKINNSKUDD

Selskapet har ingen bundne skattetreksmidler ved årsskiftet.

NOTE 8 SKATT

Årets skattekostnad	2020	2019
Resultatført skatt på ordinært resultat:		
Betalbar skatt	0	0
Endring i utsatt skattefordel	0	0
Skattekostnad ordinært resultat	0	0
Skattepliktig inntekt:		
Ordinært resultat før skatt	1 042 538	-89 739
Permanente forskjeller	-1 203 153	-330 000
Hato Holding AS		Side 7



Hato Holding AS

Noter til regnskapet 2020

Skattepliktig inntekt	-160 615	-419 739
Betalbar skatt i balansen:		
Betalbar skatt på årets resultat	0	0
Sum betalbar skatt i balansen	0	0

Skatteeffekten av midlertidige forskjeller og underskudd til fremføring som har gitt opphav til utsatt skatt og utsatte skattefordeler, spesifisert på typer av midlertidige forskjeller

	2020	2019	Endring
Akkumulert fremførbart underskudd	-1 104 982	-944 367	160 615
Inngår ikke i beregningen av utsatt skatt	1 104 982	944 367	-160 615
Utsatt skattefordel (22 %)	0	0	0

I henhold til God regnskapsskikk for små foretak balanseføres ikke utsatt skattefordel.

NOTE 9 DATTERSELSKAP, TS OG FKV – RAPPORTNOTE

	Kontor- kommune	Eier- andel	Balanseført verdi	Egenkapital	Resultat
DS/FKV/TS					
Etne Tomteselskap as	Etne		550 000	7 457 000	
Krambua as	Skånevik	50,0%	400 000	28 000	
LJTR Eiendom AS	Etne	50,0%	101 227	2 583 056	-165 614
Tungesvik Bygg AS	Etne	100,0%	1 000 238	26 705 948	2 127 750
Tungesvik Prosjekt AS	Etne	100,0%	3 497 791	15 177 138	1 424 961
Vigor Bygg AS	Etne	30,0%	180 000	2 446 531	109 420
Vigor Prosjekt AS	Etne	50,0%	15 000	17 339	-7 091
Sum			5 744 256	54 415 011	3 489 425



Deloitte.

Deloitte AS
Sundgaten 119
Postboks 528
NO-5501 Haugesund
Norway

Tel: +47 52 70 25 40
www.deloitte.no

Til generalforsamlingen i Hato Holding as

UAVHENGIG REVISORS BERETNING

Uttalelse om revisjonen av årsregnskapet

Konklusjon

Vi har revidert Hato Holding as' årsregnskap som viser et overskudd i selskapsregnskapet på kr 1 042 538 og et overskudd i konsernregnskapet på kr 3 730 982. Årsregnskapet består av:

- selskapsregnskapet, som består av balanse per 31. desember 2020, resultatregnskap og kontantstrømpoppstilling for regnskapsåret avsluttet per denne datoen og noter til årsregnskapet, herunder et sammendrag av viktige regnskapsprinsipper, og
- konsernregnskapet, som består av balanse per 31. desember 2020, resultatregnskap og kontantstrømpoppstilling for regnskapsåret avsluttet per denne datoen og noter til årsregnskapet, herunder et sammendrag av viktige regnskapsprinsipper.

Etter vår mening:

- er årsregnskapet avgitt i samsvar med lov og forskrifter
- gir det medfølgende selskapsregnskapet et rettviseende bilde av den finansielle stillingen til Hato Holding as per 31. desember 2020 og av selskapets resultater og kontantstrømmer for regnskapsåret som ble avsluttet per denne datoen i samsvar med regnskapslovens regler og god regnskapsskikk i Norge.
- gir det medfølgende konsernregnskapet et rettviseende bilde av den finansielle stillingen til konsernet Hato Holding as per 31. desember 2020 og av konsernets resultater og kontantstrømmer for regnskapsåret som ble avsluttet per denne datoen i samsvar med regnskapslovens regler og god regnskapsskikk i Norge.

Grunnlag for konklusjonen

Vi har gjennomført revisjonen i samsvar med lov, forskrift og god revisjonsskikk i Norge, herunder de internasjonale revisjonsstandardene International Standards on Auditing (ISA-ene). Våre oppgaver og plikter i henhold til disse standardene er beskrevet i Revisors oppgaver og plikter ved revisjon av årsregnskapet. Vi er uavhengige av selskapet og konsernet slik det kreves i lov og forskrift, og har overholdt våre øvrige etiske forpliktelser i samsvar med disse kravene. Etter vår oppfatning er innhentet revisjonsbevis tilstrekkelig og hensiktsmessig som grunnlag for vår konklusjon.

Øvrig informasjon

Ledelsen er ansvarlig for øvrig informasjon. Øvrig informasjon omfatter informasjon i årsrapporten bortsett fra årsregnskapet og den tilhørende revisjonsberetningen.

Vår uttalelse om revisjonen av årsregnskapet dekker ikke øvrig informasjon, og vi attesterer ikke den øvrige informasjonen.

I forbindelse med revisjonen av årsregnskapet er det vår oppgave å lese øvrig informasjon med det formål å vurdere hvorvidt det foreligger vesentlig inkonsistens mellom øvrig informasjon og årsregnskapet, kunnskap vi har opparbeidet oss under revisjonen, eller hvorvidt den tilsynelatende inneholder vesentlig feilinformasjon.

Dersom vi konkluderer med at den øvrige informasjonen inneholder vesentlig feilinformasjon er vi pålagt å rapportere det. Vi har ingenting å rapportere i så henseende.

Deloitte refers to one or more of Deloitte Touche Tohmatsu Limited ("DTTL"), its global network of member firms, and their related entities (collectively, the "Deloitte organization") DTTL (also referred to as "Deloitte Global") and each of its member firms and related entities are legally separate and independent entities, which cannot obligate or bind each other in respect of third parties. DTTL and each DTTL member firm and related entity is liable only for its own acts and omissions, and not those of each other. DTTL does not provide services to clients. Please see www.deloitte.no to learn more.

© Deloitte AS

Registrert i Foretaksregisteret Medlemmer av Den norske Revisorforening
Organisasjonsnummer: 980 211 282



Deloitte.

side 2
Uavhengig revisors beretning -
Hato Holding as

Styrets ansvar for årsregnskapet

Styret (ledelsen) er ansvarlig for å utarbeide årsregnskapet i samsvar med lov og forskrifter, herunder for at det gir et rettviseende bilde i samsvar med regnskapslovens regler og god regnskapsskikk i Norge. Ledelsen er også ansvarlig for slik intern kontroll som den finner nødvendig for å kunne utarbeide et årsregnskap som ikke inneholder vesentlig feilinformasjon, verken som følge av misligheter eller utilsiktede feil.

Ved utarbeidelsen av årsregnskapet er ledelsen ansvarlig for å ta standpunkt til selskapets og konsernets evne til fortsatt drift, og på tilbørlig måte å opplyse om forhold av betydning for fortsatt drift. Forutsetningen om fortsatt drift skal legges til grunn for årsregnskapet så lenge det ikke er sannsynlig at virksomheten vil bli avviklet.

Revisors oppgaver og plikter ved revisjonen av årsregnskapet

Vårt mål med revisjonen er å oppnå betryggende sikkerhet for at årsregnskapet som helhet ikke inneholder vesentlig feilinformasjon, verken som følge av misligheter eller utilsiktede feil, og å avgi en revisjonsberetning som inneholder vår konklusjon. Betryggende sikkerhet er en høy grad av sikkerhet, men ingen garanti for at en revisjon utført i samsvar med lov, forskrift og god revisjonsskikk i Norge, herunder ISA-ene, alltid vil avdekke vesentlig feilinformasjon som eksisterer. Feilinformasjon kan oppstå som følge av misligheter eller utilsiktede feil. Feilinformasjon blir vurdert som vesentlig dersom den enkeltvis eller samlet med rimelighet kan forventes å påvirke økonomiske beslutninger som brukerne foretar basert på årsregnskapet.

Som del av en revisjon i samsvar med lov, forskrift og god revisjonsskikk i Norge, herunder ISA-ene, utøver vi profesjonelt skjønn og utviser profesjonell skepsis gjennom hele revisjonen. I tillegg:

- identifiserer og anslår vi risikoen for vesentlig feilinformasjon i regnskapet, enten det skyldes misligheter eller utilsiktede feil. Vi utformer og gjennomfører revisjonshandlinger for å håndtere slike risikoer, og innhenter revisjonsbevis som er tilstrekkelig og hensiktsmessig som grunnlag for vår konklusjon. Risikoen for at vesentlig feilinformasjon som følge av misligheter ikke blir avdekket, er høyere enn for feilinformasjon som skyldes utilsiktede feil, siden misligheter kan innebære samarbeid, forfalskning, bevisste utelatelser, uriktige fremstillinger eller overstyring av internkontroll.
- opparbeider vi oss en forståelse av den interne kontroll som er relevant for revisjonen, for å utforme revisjonshandlinger som er hensiktsmessige etter omstendighetene, men ikke for å gi uttrykk for en mening om effektiviteten av selskapets og konsernets interne kontroll.
- evaluerer vi om de anvendte regnskapsprinsippene er hensiktsmessige og om regnskapsestimaterne og tilhørende noteopplysninger utarbeidet av ledelsen er rimelige.
- konkluderer vi på hensiktsmessigheten av ledelsens bruk av fortsatt drift-forutsetningen ved avleggelsen av regnskapet, basert på innhentede revisjonsbevis, og hvorvidt det foreligger vesentlig usikkerhet knyttet til hendelser eller forhold som kan skape tvil av betydning om selskapets og konsernets evne til fortsatt drift. Dersom vi konkluderer med at det eksisterer vesentlig usikkerhet, kreves det at vi i revisjonsberetningen henleder oppmerksomheten på tilleggsopplysningene i regnskapet, eller, dersom slike tilleggsopplysninger ikke er tilstrekkelige, at vi modifierer vår konklusjon om årsregnskapet og årsberetningen. Våre konklusjoner er basert på revisjonsbevis innhentet inntil datoen for revisjonsberetningen. Etterfølgende hendelser eller forhold kan imidlertid medføre at selskapet og konsernet ikke fortsetter driften.
- evaluerer vi den samlede presentasjonen, strukturen og innholdet, inkludert tilleggsopplysningene, og hvorvidt årsregnskapet representerer de underliggende transaksjonene og hendelsene på en måte som gir et rettviseende bilde.
- innhenter vi tilstrekkelig og hensiktsmessig revisjonsbevis vedrørende den finansielle informasjonen til enhetene eller forretningsområdene i konsernet for å kunne gi uttrykk for en mening om det konsoliderte regnskapet. Vi er ansvarlige for å lede, følge opp og gjennomføre konsernrevisjonen. Vi alene er ansvarlige for vår revisjonskonklusjon.

Vi kommuniserer med dem som har overordnet ansvar for styring og kontroll blant annet om det planlagte omfanget av revisjonen og til hvilken tid revisjonsarbeidet skal utføres. Vi utveksler også informasjon om forhold av betydning som vi har avdekket i løpet av revisjonen, herunder om eventuelle svakheter av betydning i den interne kontrollen.



Deloitte.

side 3
Uavhengig revisors beretning -
Hato Holding as

Uttalelse om andre lovmessige krav

Konklusjon om årsberetningen

Basert på vår revisjon av årsregnskapet som beskrevet ovenfor, mener vi at opplysningene i årsberetningen om årsregnskapet og forutsetningen om fortsatt drift er konsistente med årsregnskapet og i samsvar med lov og forskrifter.

Konklusjon om registrering og dokumentasjon

Basert på vår revisjon av årsregnskapet som beskrevet ovenfor, og kontrollhandlinger vi har funnet nødvendig i henhold til internasjonal standard for attestasjonsoppdrag (ISAE) 3000 «Attestasjonsoppdrag som ikke er revisjon eller forenklet revisorkontroll av historisk finansiell informasjon», mener vi at ledelsen har oppfylt sin plikt til å sørge for ordentlig og oversiktlig registrering og dokumentasjon av selskapets regnskapsopplysninger i samsvar med lov og god bokføringskikk i Norge.

Haugesund, 24. juni 2021
Deloitte AS


Asbjørn Rogde
statsautorisert revisor