



ÅRSREGNSKAPET FOR REGNSKAPSÅRET 2023 - GENERELL INFORMASJON

Enheten

Organisasjonsnummer: 926 893 971
Organisasjonsform: Verdipapirfond
Foretaksnavn: VERDIPAPIRFONDET KLP
AKSJEFREMVOKSENDE MARKEDER MER
SAMFUNNSANSVAR
Forretningsadresse: Dronning Eufemias gate 10
0191 OSLO

Regnskapsår

Årsregnskapets periode: 01.01.2023 - 31.12.2023

Konsern

Morselskap i konsern: Nei

Regnskapsregler

Regler for små foretak benyttet: Nei
Benyttet ved utarbeidelsen av årsregnskapet til selskapet: Regnskapslovens alminnelige regler

Årsregnskapet fastsatt av kompetent organ

Bekreftet av representant for selskapet: Tone Lise Vinje Berteig
Dato for fastsettelse av årsregnskapet: 29.02.2024

Grunnlag for avgivelse

År 2023: Årsregnskapet er elektronisk innlevert
År 2022: Tall er hentet fra elektronisk innlevert årsregnskap fra 2023

Det er ikke krav til at årsregnskapet m.v. som sendes til Regnskapsregisteret er undertegnet. Kontrollen på at dette er utført ligger hos revisor/enhetens øverste organ. Sikkerheten ivaretas ved at innsender har rolle/rettighet for innsending av årsregnskapet via Altinn, og ved at det bekreftes at årsregnskapet er fastsatt av kompetent organ.

Brønnøysundregistrene, 04.07.2025



Resultatregnskap

Beløp i: NOK	Note	2023	2022
RESULTATREGNSKAP			
Porteføljeinntekter og porteføljekostnader			
Renteinntekter		969 577	248 851
Utbytte		24 288 220	16 606 706
Gevinst/tap ved realisasjon		-6 977 868	-42 603 800
Netto endring urealiserte kursgevinster/kurstap		60 087 382	-42 684 536
Andre porteføljeinntekter		6 048	118
Porteføljeresultat		78 373 359	-68 432 660
Forvaltningsinntekter og forvaltningskostnader m.v.			
Kostnader ved salg og innløsning av andeler		427 497	678 334
Forvaltningshonorar		1 700 413	1 731 214
Forvaltningsresultat		-2 127 910	-2 409 547
Resultat før skattekostnad		76 245 449	-70 842 207
Skattekostnad	2	6 458 451	4 171 685
Årsresultat		69 786 999	-75 013 892
Totalresultat		69 786 999	-75 013 892
Anvendelse av årsresultatet			
Overført til/fra opptjent egenkapital	5	69 786 999	-75 013 892
Sum anvendelse		69 786 999	-75 013 892



Balanse

Beløp i: NOK	Note	2023	2022
BALANSE - EIENDELER			
Verdipapirportefølje			
Fondets verdipapirportefølje			
Sum verdipapirportefølje	3, 4	1 042 280 324	726 974 517
Fordringer			
Andre fordringer		11 553 289	1 389 582
Sum fordringer		11 553 289	1 389 582
Bankinnskudd			
Bankinnskudd		48 179 930	16 896 046
SUM EIENDELER		1 102 013 544	745 260 145
BALANSE - EGENKAPITAL OG GJELD			
Egenkapital			
Innskutt egenkapital			
Andelskapital til pålydende		1 118 285 501	818 332 011
Overkurs/underkurs		5 346 963	30 457 017
Sum innskutt egenkapital		1 123 632 464	848 789 028
Opptjent egenkapital			
Opptjent egenkapital		-34 726 070	-104 513 053
Sum opptjent egenkapital		-34 726 070	-104 513 053
Sum egenkapital	5	1 088 906 394	744 275 974
Gjeld			
Avsatt til utdeling til andelseiere			
Annen gjeld			
Annen gjeld		13 107 150	984 171
Sum annen gjeld		13 107 150	984 171
SUM EGENKAPITAL OG GJELD		1 102 013 544	745 260 145



Balanse

Beløp i: NOK	Note	2023	2022
---------------------	-------------	-------------	-------------

POSTER UTENOM BALANSEN



KLP-FONDENE

KLP Aksje Fremvoksende Markeder Mer Samfunnsansvar

KLP Aksje Fremvoksende Markeder Mer Samfunnsansvar investerer bredt i aksjer i fremvoksende markeder som blir rangert høyt på kriterier innen miljø, sosial ansvarlighet, eierstyring og selskapsledelse. Fondet er svanemerket.

Årsregnskap 2023

RESULTATREGNSKAP PER 31.12.

NOTE	KRONER	2023	2022
	PORTEFØLJEINNTEKTER OG -KOSTNADER		
	Renteinntekter	969 577	248 851
	Utbytte	24 288 220	16 606 706
	Gevinst / tap ved realisasjon	-6 977 868	-42 603 800
	Netto endring urealiserte gevinster	60 087 382	-42 684 536
	Andre porteføljeinntekter	6 048	118
	Porteføljeresultat	78 373 359	-68 432 660
	FORVALTNINGSINNTEKTER OG -KOSTNADER		
	Kostnader ved salg og innløsning av andeler	-427 497	-678 334
	Forvaltningshonorar	-1 700 413	-1 731 214
	Forvaltningsresultat	-2 127 910	-2 409 547
	Resultat før skatt	76 245 449	-70 842 207
2	Skattekostnad	-6 458 451	-4 171 685
	Årsresultat	69 786 999	-75 013 892
	ANVENDELSE AV RESULTAT		
5	Overført til/fra opptjent egenkapital	69 786 999	-75 013 892
	Sum anvendt årsresultat	69 786 999	-75 013 892



KLP Aksje Fremvoksende Markeder Mer Samfunnsansvar

ÅRSRAPPORT 2023

BALANSE PER 31.12.

NOTE	KRONER	2023	2022
	EIENDELER		
3, 4	Fondets verdipapirportefølje	1 042 280 324	726 974 517
	Andre fordringer	11 553 289	1 389 582
	Bankinnskudd	48 179 930	16 896 046
	Sum eiendeler	1 102 013 544	745 260 145
	EGENKAPITAL OG GJELD		
	EGENKAPITAL		
	Andelskapital til pålydende	1 118 285 501	818 332 011
	Over- / underkurs	5 346 963	30 457 017
	Sum innskutt egenkapital	1 123 632 464	848 789 028
	Opptjent egenkapital	-34 726 070	-104 513 053
5	Sum egenkapital	1 088 906 394	744 275 974
	GJELD		
	Annen gjeld	13 107 150	984 171
	Sum gjeld	13 107 150	984 171
	Sum egenkapital og gjeld	1 102 013 544	745 260 145

Oslo, 29.02.2024

Styret signerer elektronisk

(sign)
Aage Schaanning
Leder

(sign)
Gro Myking

(sign)
Jorunn Ygre Storjohann

(sign)
Hilde Aunvåg

(sign)
Leif Ola Rød

(sign)
Magne Valen-Sendstad
Ansattvalgt representant

(sign)
Håvard Gulbrandsen
Administrerende direktør



KLP Aksje Fremvoksende Markeder Mer Samfunnsansvar

ÅRSRAPPORT 2023

NOTE 1 Regnskapsprinsipper

Se side 864.

NOTE 2 Skatt

KRONER	2023	2022
BETALBAR SKATT		
Regnskapsmessig resultat før skattekostnad	76 245 449	-70 842 207
Ikke fradragsberettigede kostnader / skattefrie inntekter	6 701 817	40 423 194
Netto endring urealiserte kursgevinster/kurstap	-60 090 639	42 698 175
3 % skattegrunnlag etter fritaksmetoden	24 295	7 855
Skattemessig overskudd utdelt til andelseierne	0	0
Anvendelse av framførbart ligningsmessig underskudd	0	0
Årets skattemessig resultat	22 880 922	12 287 017
Grunnlag betalbar skatt i år	22 880 922	12 287 017
Beregnet skatt	5 033 803	2 703 144
Kreditfradrag for betalt kildeskatt utenfor EØS	2 524 741	1 887 843
Betalbar skatt i år	2 509 061	815 300
SKATTEKOSTNAD		
Betalbar skatt i år	2 509 061	815 300
Kildeskatt	3 659 888	3 385 154
Endring utsatt skatt	286 646	-28 869
For mye (-) / for lite (+) avsatt skatt	2 855	100
Skattekostnad	6 458 451	4 171 685
UTSATT SKATT		
Urealiserte skattepliktige gevinster (+) / tap (-)	1 302 935	-240 624
Framførbart skattemessig underskudd	0	0
Grunnlag utsatt skatt / utsatt skattefordel i balansen	1 302 935	-240 624
Beregnet utsatt skatt / utsatt skattefordel	-286 646	52 937
Ikke balanseført utsatt skatt / utsatt skattefordel	0	-52 937
Utsatt skatt (-) / utsatt skattefordel (+) i balansen	-286 646	0

KLP-FONDENE

FONDENE 500



KLP Aksje Fremvoksende Markeder Mer Samfunnsansvar

NOTE 3 Verdipapirportefølje

VERDIPAPIR	Valuta	Antall	Kostpris	Markedsverdi	Urealisert gevinst/tap	Andel av total portefølje	Eierandel i selskapet
BYD CO LTD-H	HKD	48 500	16 184 102	13 524 026	(2 660 076)	1,24 %	0,00 %
LG ELECTRONICS INC	KRW	8 892	7 054 881	7 137 972	83 090	0,66 %	0,01 %
LOJAS RENNER S.A.	BRL	186 000	6 378 401	6 774 063	395 661	0,62 %	0,02 %
NASPERS LTD-N SHS	ZAR	5 913	9 399 900	10 271 412	871 512	0,94 %	0,00 %
WOOLWORTHS HOLDINGS LTD	ZAR	180 910	7 269 889	7 253 628	(16 261)	0,67 %	0,02 %
LPP SA	PLN	76	2 672 378	3 177 819	505 442	0,29 %	0,01 %
HANKOOK TIRE & TECHNOLOGY CO	KRW	17 403	5 707 552	6 230 280	522 728	0,57 %	0,01 %
NIO INC - ADR	USD	137 300	13 026 198	12 647 005	(379 193)	1,16 %	0,01 %
YADEA GROUP HOLDINGS LTD	HKD	490 000	9 695 339	8 743 587	(951 751)	0,80 %	0,02 %
LI AUTO INC-CLASS A	HKD	66 800	12 914 161	12 779 934	(134 227)	1,17 %	0,00 %
XPENG INC - CLASS A SHARES	HKD	129 800	11 145 872	9 571 879	(1 573 993)	0,88 %	0,01 %
Forbruksvarer Total			101 448 672	98 111 605	(3 337 067)	9,01 %	
CHAROEN POKPHAND FOOD-FORGN	THB	1 160 000	7 487 246	6 764 814	(722 432)	0,62 %	0,01 %
CHINA MENGNIU DAIRY CO	HKD	224 000	8 152 548	6 117 962	(2 034 586)	0,56 %	0,01 %
HENGAN INTL GROUP CO LTD	HKD	172 500	6 625 070	6 517 405	(107 665)	0,60 %	0,01 %
HINDUSTAN UNILEVER LTD	INR	31 144	10 375 681	10 125 471	(250 210)	0,93 %	0,00 %
KIMBERLY-CLARK DE MEXICO-A	MXN	267 500	6 088 438	6 123 270	34 832	0,56 %	0,02 %
PPB GROUP BERHAD	MYR	196 500	7 417 763	6 288 622	(1 129 141)	0,58 %	0,01 %
SHOPRITE HOLDINGS LTD	ZAR	49 887	7 070 568	7 619 993	549 425	0,70 %	0,01 %
UNILEVER INDONESIA TBK PT	IDR	2 747 800	7 804 749	6 397 848	(1 406 901)	0,59 %	0,01 %
UNI-PRESIDENT ENTERPRISES CO	TWD	322 000	7 468 591	7 938 127	469 536	0,73 %	0,01 %
NESTLE INDIA LTD	INR	2 462	7 404 136	7 986 614	582 478	0,73 %	0,00 %
MARICO LTD	INR	97 476	6 355 160	6 525 129	169 969	0,60 %	0,01 %
QL RESOURCES BHD	MYR	740 500	9 112 807	9 345 134	232 327	0,86 %	0,03 %
COLGATE PALMOLIVE (INDIA)	INR	22 008	4 964 761	6 794 607	1 829 846	0,62 %	0,01 %
NATURA &CO HOLDING SA	BRL	13 800	464 993	487 300	22 308	0,04 %	0,00 %
YIHAI KERRY ARAWANA HOLDIN-A	CNY	42 100	2 161 931	2 012 321	(149 610)	0,18 %	0,00 %
Konsumentvarer Total			98 954 441	97 044 616	(1 909 825)	8,91 %	
AGRICULTURAL BANK OF CHINA-H	HKD	1 828 000	6 861 788	7 156 195	294 407	0,66 %	0,01 %
AXIS BANK LTD	INR	68 297	8 716 797	9 187 899	471 101	0,84 %	0,00 %
BANCO BRADESCO S.A.	BRL	219 430	5 819 519	7 009 830	1 190 310	0,64 %	0,00 %
BANCO BRADESCO SA-PREF	BRL	121 600	4 066 161	4 344 740	278 578	0,40 %	0,00 %
BANCO DE CHILE	CLP	1 462 710	1 473 887	1 760 397	286 509	0,16 %	0,00 %
BANCOLOMBIA SA	COP	74 615	6 062 631	6 494 027	431 396	0,60 %	0,01 %
BANK OF CHINA LTD-H	HKD	594 000	2 251 470	2 302 195	50 725	0,21 %	0,00 %
CHAILEASE HOLDING CO LTD	TWD	88 440	6 360 939	5 648 224	(712 715)	0,52 %	0,01 %
CHINA CONSTRUCTION BANK-H	HKD	1 078 000	7 482 176	6 519 453	(962 722)	0,60 %	0,00 %
CHINA MERCHANTS BANK-H	HKD	207 500	11 486 571	7 340 514	(4 146 057)	0,67 %	0,00 %
COMMERCIAL INTERNATIONAL BAN	EGP	98 235	2 012 454	2 353 055	340 602	0,22 %	0,00 %
CREDICORP LTD	USD	5 400	8 001 588	8 222 278	220 690	0,75 %	0,01 %
E.SUN FINANCIAL HOLDING CO	TWD	934 924	7 443 632	7 981 820	538 188	0,73 %	0,01 %
FIRSTRAND LTD	ZAR	19 476	724 793	795 063	70 270	0,07 %	0,00 %
FUBON FINANCIAL HOLDING CO	TWD	403 980	7 793 078	8 662 451	869 372	0,80 %	0,00 %
GRUPO FINANCIERO BANORTE-O	MXN	30 300	2 808 748	3 102 889	294 141	0,28 %	0,00 %
HANA FINANCIAL GROUP	KRW	22 486	7 735 996	7 695 370	(40 625)	0,71 %	0,01 %
ICICI BANK LTD	INR	112 869	13 711 593	13 728 096	16 504	1,26 %	0,00 %
IND & COMM BK OF CHINA-H	HKD	663 000	3 589 574	3 293 945	(295 629)	0,30 %	0,00 %

KLP-FONDENE

FONDENE 501

ÅRSRAPPORT 2023



KLP Aksje Fremvoksende Markeder Mer Samfunnsansvar

NOTE 3 Verdipapirportefølje - forts.

VERDIPAPIR	Valuta	Antall	Kostpris	Markedsverdi	Urealisert gevinst/tap	Andel av total portefølje	Eierandel i selskapet
KB FINANCIAL GROUP INC	KRW	19 598	7 965 806	8 360 584	394 777	0,77 %	0,00 %
KOTAK MAHINDRA BANK LTD	INR	42 500	9 740 621	9 897 029	156 407	0,91 %	0,00 %
MALAYAN BANKING BHD	MYR	352 200	7 189 049	6 920 149	(268 899)	0,64 %	0,00 %
MEGA FINANCIAL HOLDING CO LT	TWD	7 000	88 888	90 801	1 913	0,01 %	0,00 %
MIRAE ASSET SECURITIES CO LT	KRW	95 772	5 934 014	5 782 231	(171 783)	0,53 %	0,02 %
PING AN INSURANCE GROUP CO-H	HKD	232 500	15 437 889	10 689 363	(4 748 526)	0,98 %	0,00 %
SHINHAN FINANCIAL GROUP LTD	KRW	27 136	7 869 844	8 591 302	721 458	0,79 %	0,01 %
STANDARD BANK GROUP LTD	ZAR	1 558	180 234	180 051	(183)	0,02 %	0,00 %
STATE BANK OF INDIA	INR	104 254	7 483 245	8 169 140	685 895	0,75 %	0,00 %
TURKIYE IS BANKASI-C	TRY	711 905	5 212 576	5 718 505	505 928	0,53 %	0,01 %
ABU DHABI COMMERCIAL BANK	AED	301 464	7 320 499	7 652 382	331 883	0,70 %	0,00 %
QATAR NATIONAL BANK	QAR	204 991	10 082 830	9 176 964	(905 866)	0,84 %	0,00 %
RHB BANK BHD	MYR	501 500	6 578 377	6 040 763	(537 614)	0,55 %	0,01 %
FIRST ABU DHABI BANK PJSC	AED	148 291	5 808 586	5 724 252	(84 335)	0,53 %	0,00 %
CHINA MERCHANTS BANK-A	CNY	93 400	4 289 749	3 720 771	(568 978)	0,34 %	0,00 %
INDUSTRIAL BANK CO LTD -A	CNY	302 702	7 432 214	7 026 308	(405 906)	0,65 %	0,00 %
PING AN BANK CO LTD-A	CNY	180 556	3 107 160	2 427 764	(679 396)	0,22 %	0,00 %
PING AN INSURANCE GROUP CO-A	CNY	55 800	3 730 480	3 220 091	(510 389)	0,30 %	0,00 %
POSTAL SAVINGS BANK OF CHI-H	HKD	149 000	936 356	722 827	(213 529)	0,07 %	0,00 %
BANCO BTG PACTUAL SA-UNIT	BRL	68 300	3 015 217	5 370 468	2 355 251	0,49 %	0,00 %
BANCO SANTANDER BRASIL-UNIT	BRL	83 400	4 707 203	5 631 923	924 720	0,52 %	0,00 %
CTBC FINANCIAL HOLDING CO LT	TWD	646 000	5 671 840	6 060 263	388 423	0,56 %	0,00 %
ITAU UNIBANCO HOLDING S-PREF	BRL	44 000	2 852 184	3 124 902	272 718	0,29 %	0,00 %
WOORI FINANCIAL GROUP INC	KRW	68 280	6 578 031	6 999 459	421 428	0,64 %	0,01 %
ALPHA SERVICES AND HOLDINGS	EUR	387 977	5 344 130	6 698 528	1 354 398	0,62 %	0,02 %
POSTAL SAVINGS BANK OF CHI-A	CNY	158 400	1 081 985	986 673	(75 312)	0,09 %	0,00 %
KASIKORNBANK PCL-FOREIGN	THB	62 700	2 582 863	2 518 507	(64 356)	0,23 %	0,00 %
YAPI VE KREDI BANKASI	TRY	809 786	5 864 164	5 441 046	(423 117)	0,50 %	0,01 %
IDFC FIRST BANK LTD	INR	610 338	7 209 219	6 621 966	(587 254)	0,61 %	0,01 %
Finans Total			275 678 649	273 143 451	(2 535 198)	25,08 %	
ASPEN PHARMACARE HOLDINGS LT	ZAR	43 191	4 301 980	4 881 049	579 069	0,45 %	0,01 %
CIPLA LTD	INR	33 871	5 312 765	5 151 876	(160 890)	0,47 %	0,00 %
DR. REDDY'S LABORATORIES	INR	7 234	5 288 787	5 118 751	(170 036)	0,47 %	0,00 %
SINO BIOPHARMACEUTICAL	HKD	980 000	4 878 576	4 422 777	(455 799)	0,41 %	0,01 %
CHINA MEDICAL SYSTEM HOLDING	HKD	233 000	3 839 864	4 194 029	354 166	0,39 %	0,01 %
CSPC PHARMACEUTICAL GROUP LT	HKD	570 000	4 740 138	5 382 090	641 952	0,49 %	0,00 %
SHANGHAI FOSUN PHARMACEUTI-H	HKD	190 500	4 794 475	4 211 952	(582 523)	0,39 %	0,03 %
HANMI PHARM CO LTD	KRW	1 659	3 889 920	4 610 069	720 149	0,42 %	0,01 %
3SBIO INC	HKD	446 000	4 602 645	4 362 065	(240 580)	0,40 %	0,02 %
SHANGHAI FOSUN PHARMACEUTI-A	CNY	22 900	990 909	820 777	(170 132)	0,08 %	0,00 %
CHINA RESOURCES SANJIU MED-A	CNY	24 700	1 653 008	1 758 913	105 904	0,16 %	0,00 %
SICHUAN KELUN PHARMACEUTIC-A	CNY	35 700	1 554 594	1 485 057	(69 536)	0,14 %	0,00 %
HANSHI PHARMACEUTICAL GROUP	HKD	218 000	3 653 057	4 468 401	815 345	0,41 %	0,00 %
INNOVENT BIOLOGICS INC	HKD	82 500	5 305 196	4 587 008	(718 188)	0,42 %	0,01 %
AKESO INC	HKD	76 000	4 077 904	4 586 391	508 486	0,42 %	0,01 %
JOINCARE PHARMACEUTICAL GR-A	CNY	49 300	827 618	877 500	49 882	0,08 %	0,00 %
LIVZON PHARMACEUTICAL GROU-A	CNY	17 900	939 185	897 375	(41 810)	0,08 %	0,00 %
BEIGENE LTD	HKD	1 400	215 586	200 473	(15 113)	0,02 %	0,00 %
Helse Total			60 866 207	62 016 553	1 150 345	5,69 %	

KLP-FONDENE

FONDENE 502

ÅRSRAPPORT 2023



KLP Aksje Fremvoksende Markeder Mer Samfunnsansvar

NOTE 3 Verdipapirportefølje - forts.

VERDIPAPIR	Valuta	Antall	Kostpris	Markedsverdi	Urealisert gevinst/tap	Andel av total portefølje	Eierandel i selskapet
CCR SA	BRL	213 200	6 532 773	6 320 502	(212 271)	0,58 %	0,01 %
TAIWAN HIGH SPEED RAIL CORP	TWD	936 000	8 920 809	9 508 678	587 869	0,87 %	0,02 %
SHANGHAI ELECTRIC GRP CO L-A	CNY	979 600	6 449 941	5 849 432	(600 508)	0,54 %	0,01 %
BTS GROUP HOLDINGS PCL-FORGN	THB	4 515 900	10 414 277	9 741 461	(672 816)	0,89 %	0,03 %
CHINA EVERBRIGHT ENVIRONMENT	HKD	2 928 000	12 953 063	9 672 623	(3 280 440)	0,89 %	0,05 %
CONTEMPORARY AMPEREX TECHN-A	CNY	13 172	2 621 602	3 079 360	457 758	0,28 %	0,00 %
MING YANG SMART ENERGY GRO-A	CNY	181 565	6 431 830	3 260 307	(3 171 523)	0,30 %	0,01 %
BEIJING EASPRING MATERIAL-A	CNY	16 500	1 114 785	902 560	(212 225)	0,08 %	0,00 %
BANGKOK EXPRESSWAY AND M-FOR	THB	4 000 900	10 283 768	9 463 823	(819 945)	0,87 %	0,03 %
LG ENERGY SOLUTION	KRW	3 480	12 812 387	11 731 214	(1 081 173)	1,08 %	0,00 %
PYLON TECHNOLOGIES CO LTD-A	CNY	14 606	2 618 975	2 217 002	(401 973)	0,20 %	0,01 %
TITAN WIND ENERGY SUZHOU-A	CNY	146 052	2 652 908	2 426 020	(226 888)	0,22 %	0,01 %
GOODWE TECHNOLOGIES CO LTD-A	CNY	13 333	2 044 435	2 493 064	448 629	0,23 %	0,01 %
JD LOGISTICS INC	HKD	540 100	7 959 555	6 869 933	(1 089 622)	0,63 %	0,01 %
BUDIMEX	PLN	6 136	6 937 349	9 920 383	2 983 033	0,91 %	0,02 %
CUMMINS INDIA LTD	INR	26 714	6 065 021	6 403 009	337 988	0,59 %	0,01 %
FARASIS ENERGY GAN ZHOU CO-A	CNY	3 812	98 923	89 030	(9 893)	0,01 %	0,00 %
YUTONG BUS CO LTD-A	CNY	172 900	3 385 624	3 280 498	(105 126)	0,30 %	0,01 %
Industri Total			110 298 025	103 228 897	(7 069 128)	9,48 %	
DELTA ELECTRONICS INC	TWD	88 000	8 720 919	9 129 061	408 142	0,84 %	0,00 %
HCL TECHNOLOGIES LTD	INR	49 439	6 750 988	8 846 022	2 095 034	0,81 %	0,00 %
LENOVO GROUP LTD	HKD	564 000	6 418 659	8 010 160	1 591 501	0,74 %	0,00 %
SAMSUNG ELECTRONICS CO LTD	KRW	61 348	31 706 192	37 974 988	6 268 796	3,49 %	0,00 %
SAMSUNG SDI CO LTD	KRW	3 471	14 953 520	12 918 860	(2 034 659)	1,19 %	0,01 %
TAIWAN SEMICONDUCTOR MANUFAC	TWD	387 000	71 450 879	75 940 169	4 489 290	6,97 %	0,00 %
WIPRO LTD	INR	133 563	6 578 592	7 682 426	1 103 834	0,71 %	0,00 %
KINGDEE INTERNATIONAL SFTWR	HKD	684 000	11 532 696	10 123 667	(1 409 030)	0,93 %	0,02 %
LONGI GREEN ENERGY TECHNOL-A	CNY	314 624	16 099 117	10 317 066	(5 782 051)	0,95 %	0,00 %
XINYI SOLAR HOLDINGS LTD	HKD	1 318 000	13 751 851	7 816 633	(5 935 218)	0,72 %	0,01 %
SAMSUNG ELECTRONICS-PREF	KRW	40 632	19 974 797	19 961 071	(13 727)	1,83 %	0,00 %
SANGFOR TECHNOLOGIES INC-A	CNY	33 025	6 369 814	3 418 613	(2 951 201)	0,31 %	0,01 %
SK HYNIX INC	KRW	13 714	12 453 541	15 301 999	2 848 457	1,40 %	0,00 %
WIWYNN CORP	TWD	18 000	6 575 307	10 870 294	4 294 987	1,00 %	0,01 %
CHINA RAILWAY SIGNAL & COM-A	CNY	553 073	3 690 301	3 468 849	(221 452)	0,32 %	0,01 %
FLAT GLASS GROUP CO LTD-H	HKD	111 000	2 041 300	1 902 733	(138 567)	0,17 %	0,02 %
FLAT GLASS GROUP CO LTD-A	CNY	122 200	5 463 869	4 672 092	(791 777)	0,43 %	0,01 %
E INK HOLDINGS INC	TWD	115 000	6 879 991	7 496 697	616 706	0,69 %	0,01 %
TCL ZHONGHUAN RENEWABLE EN-A	CNY	67 200	1 839 835	1 504 994	(334 840)	0,14 %	0,00 %
HENGDIAN GROUP DMEGC -A	CNY	3 100	101 319	60 105	(41 214)	0,01 %	0,00 %
IT Total			253 353 487	257 416 500	4 063 013	23,63 %	
EMPRESAS CMPC SA	CLP	480 036	8 432 403	9 490 229	1 057 826	0,87 %	0,02 %
HANWHA SOLUTIONS CORP	KRW	39 114	10 372 769	12 183 075	1 810 306	1,12 %	0,02 %
HANWHA SOLUTIONS CORP - PREF	KRW		(9 741)		9 741	0,00 %	0,00 %
Råvarer Total			18 795 432	21 673 303	2 877 872	1,99 %	
MEGA FINANCIAL HOLDING CO LT	TWD	145	-	297	297	0,00 %	0,00 %
Tegningsretter Total			-	297	297	0,00 %	

KLP-FONDENE

FONDENE 503

ÅRSRAPPORT 2023



KLP Aksje Fremvoksende Markeder Mer Samfunnsansvar

ÅRSRAPPORT 2023

NOTE 3 Verdipapirportefølje - forts.

VERDIPAPIR	Valuta	Antall	Kostpris	Markedsverdi	Urealisert gevinst/tap	Andel av total portefølje	Eierandel i selskapet
BHARTI AIRTEL LTD	INR	80 848	8 457 693	10 184 692	1 726 999	0,94 %	0,00 %
CHUNGHWA TELECOM CO LTD	TWD	210 000	8 517 742	8 338 855	(178 886)	0,77 %	0,00 %
FAR EASTONE TELECOMM CO LTD	TWD	255 000	6 468 207	6 733 626	265 419	0,62 %	0,01 %
MTN GROUP LTD	ZAR	102 099	6 671 566	6 548 759	(122 807)	0,60 %	0,01 %
SK TELECOM	KRW	1 018	232 960	4 02 173	169 213	0,04 %	0,00 %
TAIWAN MOBILE CO LTD	TWD	209 000	6 982 785	6 819 132	(163 653)	0,63 %	0,01 %
TURKCELL ILETISIM HIZMET AS	TRY	336 267	7 174 992	6 486 863	(688 129)	0,60 %	0,02 %
HELLENIC TELECOMMUN ORGANIZA	EUR	43 405	6 682 635	6 281 513	(401 122)	0,58 %	0,01 %
TELEFONICA BRASIL S.A.	BRL	59 600	5 971 158	6 658 874	687 716	0,61 %	0,00 %
NETEASE INC	HKD	54 900	9 030 454	10 039 154	1 008 700	0,92 %	0,00 %
AMERICA MOVIL SAB DE C-SER B	MXN	59 300	579 718	559 754	(19 964)	0,05 %	0,00 %
Telecom Total			66 769 909	69 053 395	2 283 486	6,34 %	
BEIJING ENTERPRISES WATER GR	HKD	4 642 000	12 218 938	10 504 947	(1 713 992)	0,96 %	0,05 %
CECEP SOLAR ENERGY CO LT-A	CNY	294 500	3 013 755	2 353 143	(660 612)	0,22 %	0,01 %
CECEP WIND POWER CORP-A	CNY	491 530	2 659 978	2 111 544	(548 434)	0,19 %	0,01 %
CHINA THREE GORGES RENEWAB-A	CNY	1 426 300	9 922 080	8 925 267	(996 813)	0,82 %	0,00 %
ENGIE BRASIL ENERGIA SA	BRL	100 400	9 595 602	9 514 973	(80 629)	0,87 %	0,01 %
Forsyninger Total			37 410 354	33 409 874	(4 000 480)	3,07 %	
CHINA VANKE CO LTD -A	CNY	264 700	4 873 774	3 964 738	(909 036)	0,36 %	0,00 %
CHINA VANKE CO LTD-H	HKD	459 900	6 397 212	4 318 571	(2 078 641)	0,40 %	0,02 %
TRUST FIBRA UNO	MXN	269 400	5 005 489	4 938 903	(66 586)	0,45 %	0,01 %
GODREJ PROPERTIES LTD	INR	18 969	4 623 520	4 660 993	37 473	0,43 %	0,01 %
NEPI ROCKCASTLE NV.	ZAR	69 563	4 223 577	4 882 162	658 585	0,45 %	0,01 %
PROLOGIS PROPERTY MEXICO SA	MXN	91 200	4 398 497	4 416 466	17 968	0,41 %	0,01 %
Eiendom Total			29 522 071	27 161 833	(2 340 237)	2,50 %	
Verdipapirer Totalt			1 053 097 246	1 042 280 324	(10 816 921)	95,70 %	

	2023	2022
Porteføljens omløpshastighet	1,12	1,46
Transaksjonskostnader	877 093	826 625

NOTE 4 Finansielle derivater

Instrument	Papir/Underliggende	Valuta	Antall	Markeds-eksponering i NOK	Gj.sn. Markeds-eksponering i NOK	Forfall
Future	MSCI EM INDEX	USD	4 100	42 626 900	23 427 085	15.03.2024
Sum				42 626 900	23 427 085	

Futureskontraktene har daglig oppgjør, og fondet mottar ikke sikkerhet for slike kontrakter.

Motparter finansielle derivater:
MORGAN STANLEY

KLP-FONDENE

FONDENE 504



**KLP Aksje Fremvoksende
Markeder Mer Samfunnsansvar**

ÅRSRAPPORT 2023

NOTE 5 Opplysninger om fondet

Se også ovenfor og side 11.

EGENKAPITAL	Egenkapital 31.12.2023	Tegning	Innløsning	Overført til/fra opptjent egenkapital	Egenkapital 01.01.2023
ANDELSKLASSE					
KLP AksjeFremvoksende Markeder Mer Samfunnsansvar		-	-		744 275 974
KLP AksjeFremvoksende Markeder Mer Samfunnsansvar N		108 789 042	-130 469	6 994 354	
KLP AksjeFremvoksende Markeder Mer Samfunnsansvar P		176 420 726	-234 024 239	14 252 571	
KLP AksjeFremvoksende Markeder Mer Samfunnsansvar S		270 650 490	-555 184 562	18 145 818	
KLP Aksje Fremvoksende Marke- der Mer Samfunnsansvar TA		508 322 449	-	30 394 240	
KLP AksjeFremvoksende Markeder Mer Samfunnsansvar	1 088 906 394	1 064 182 706	-789 339 270	69 786 984	744 275 974

	31.12.23		31.12.22		31.12.21	
	Antall andeler	Kurs	Antall andeler	Kurs	Antall andeler	Kurs
ANDELSKLASSE						
KLP AksjeFremvoksende Markeder Mer Samfunns- ansvar					688 082,1458	949,9825
KLP AksjeFremvoksende Markeder Mer Samfunns- ansvar N	105 726,3238	1 032,3222	2,0000	942,1500	-	-
KLP AksjeFremvoksende Markeder Mer Samfunns- ansvar P	238 533,7448	932,3774	289 992,1582	851,1270	-	-
KLP AksjeFremvoksende Markeder Mer Samfunns- ansvar S	274 384,0286	1 031,9734	528 337,8528	942,2785	-	-
KLP Aksje Fremvoksende Markeder Mer Samfunns- ansvar TA	499 641,4037	949,2575	-	-	-	-
KLP AksjeFremvoksende Markeder Mer Samfunnsansvar	1 118 285,5009		818 332,0110		688 082,1458	

Fondet hadde en skattemessig aksjeandel på over 80% ved inngangen til 2023, det vil si at andelstransaksjoner i 2023 får en aksjeandel på 100% ved skattemessig realisasjon.

Andelsklassen KLP AksjeFremvoksende Markeder Mer Samf ansvar S belastes daglig forvaltningshonorar til KLP Kapitalforvaltning AS. Forvaltningshonoraret utgjør 0.18% p.a. og beregnes på grunnlag av fondets verdi.

Andelsklassen KLP AksjeFremvoksende Markeder Mer Samf ansvar P belastes daglig forvaltningshonorar til KLP Kapitalforvaltning AS. Forvaltningshonoraret utgjør 0.28% p.a. og beregnes på grunnlag av fondets verdi.

Andelsklassen KLP AksjeFremvoksende Markeder Mer Samf ansvar N belastes daglig forvaltningshonorar til KLP Kapitalforvaltning AS. Forvaltningshonoraret utgjør 0.18% p.a. og beregnes på grunnlag av fondets verdi.

Andelsklassen KLP Aksje Fremvoksende Markeder Mer Samfunnsansvar TA belastes daglig forvaltningshonorar til KLP Kapitalforvaltning AS. Forvaltningshonoraret utgjør 0.16% p.a. og beregnes på grunnlag av fondets verdi.

KLP-FONDENE

FONDENE 505



KLP Aksje Fremvoksende Markeder Mer Samfunnsansvar



KLP-FONDENE

KLP Aksje Fremvoksende Markeder Mer Samfunnsansvar

ÅRSRAPPORT FOR MILJØ- OG SOSIALE EGENSKAPER 2023

ÅRSRAPPORT 2023

BÆREKRAFT

SFDR-kategori 9

Org No.: 926893971

LEI: 549300Q4WIVCRPCFBV32

Sist oppdatert 06.02.2024

Hadde dette finansielle produktet et bærekraftig investeringsmål?

Med **bærekraftig investering** menes en investering i en økonomisk aktivitet som bidrar til et miljømål eller et sosialt mål, forutsatt at investeringen ikke gjør betydelig skade på et miljømål eller et sosialt mål, og at foretakene som det er investert i, følger god styringspraksis.

- Ja
 Nei

Dette produktet:

- hadde en andel med bærekraftige investeringer med et miljømål på 77.8%
- i økonomiske aktiviteter som anses som miljømessig bærekraftige i samsvar med EUs taksonomi
 - i økonomiske aktiviteter som ikke anses som miljømessig bærekraftige i samsvar med EUs taksonomi
- hadde en andel med bærekraftige investeringer med et sosialt mål: 16.8%

EUs taksonomi er et klassifiserings-system som er fastsatt i forordning (EU) 2020/852, og som fastsetter en liste over **økonomiske aktiviteter som er miljømessig bærekraftige**. Den nevnte forordningen fastsetter ikke en liste over økonomiske aktiviteter som er sosialt bærekraftige. Bærekraftige investeringer med et miljømål kan være i samsvar med taksonomien eller ikke.

1. I hvilken grad ble det bærekraftige investeringsmålet nådd for dette finansielle produktet?

KLP AksjeFremvoksende Markeder Mer Samfunnsansvar sitt bærekraftige investeringsmål er å finansiere selskap som bidrar til miljømessige og/eller sosiale mål, samt er høyt rangert på kriterier innen eierstyring og selskapsledelse.

En investering er bærekraftig dersom en utsteder og/eller verdipapir bidrar vesentlig til minst ett av kriteriene under, uten å gjøre vesentlig skade på noen av de andre. I tillegg skal alle utstedere følge god styringspraksis. Tabellen under viser de bærekraftige investeringene fordelt på bærekraftsmål for fondet.

Mål	Indikator	Andel av fondet
Parisavtalens 1,5 graders mål	Andel av investeringene med et karbonreduksjonsmål validert av Science Based Targets initiative (SBTi)	21.8 %
Bidra til målene i EU-taksonomien for bærekraftige aktiviteter	Rapportert eller estimert taksonomioppnåelse	39.1 %
FNs bærekraftsmål	SDG-score	21.3 %
God håndtering av ESG-risiko	Bærekraftsrisiko (ESG-analyse samt underliggende score på E (miljø), S (sosial) og G (selskapsstyring))	46.5 %
Øke tilgang til universelle helsetjenester	Access to Healthcare score	5.3 %
Finansiere grønne aktiviteter	Financing Environmental Impact Score	23.1 %



KLP Aksje Fremvoksende Markeder Mer Samfunnsansvar

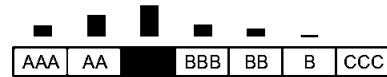
Bærekraftsindikatorer måler hvordan de miljømessige eller sosiale egenskapene som det finansielle produktet fremmer oppnås.

1.1 Hvilket resultat hadde bærekraftsindikatorene?

Under følger en oversikt over hvilke bærekraftsindikatorer som benyttes for å måle oppnåelse av fondets miljømessige eller sosiale egenskaper, samt en beskrivelse av oppnådde resultater. Indikatorene er gjennomsnitt av verdier for hver kvartalsslutt.

Bærekraftsrisiko

Fondet bruker MSCI ESG Rating for å måle eksponering mot bærekraftsrisiko og håndtering av risiko knyttet til miljø, sosiale aspekter og eierstyring og selskapsledelse.



FONDETS MSCI ESG-RATING: **A**

MSCI analyserer selskaper opp mot flere kriterier innenfor miljø (E), sosiale forhold (S) og eierstyring (G), og gir selskapene en ESG-rating fra AAA (best) til CCC (dårligst). Figuren over viser andelen av fondet investert i selskaper med AAA- til CCC-rating.

Principle Adverse Impact (PAI)

Tabellen under viser fondets negative påvirkning på bærekraftsfaktorer. Dekningskolonnen viser hvor stor andel av fondets investeringer som har data for den enkelte faktor. Nærmere beskrivelser av hvordan indikatorene regnes ut og hvordan KLP KF jobber for å redusere påvirkningen finnes i KLP KFs PAI-rapport på klp.no.

Indikator	Dekning	Resultat
Klimagassutslipp Scope 1 (tonn CO2e)	100 %	3 751
Klimagassutslipp Scope 2 (tonn CO2e)	100 %	2 028
Klimagassutslipp Scope 3 (tonn CO2e)	100 %	23 046
Klimagassutslipp Scope 123 (tonn CO2e)	100 %	28 825
Karbonavtrykk Scope 123 (tonn CO2e per M€ investert)	100 %	355
Karbonintensitet Scope 123 (tonn CO2e per M€ inntekter i selskapene)	100 %	642
Eksponering mot selskaper med virksomhet i fossilbrenselsektoren	100 %	0 %
Andel av ikke-fornybar forbruk og produksjon av energi	64 %	79 %
Energiforbruksintensitet per sektor med høy klimapåvirkning (GWh per M€ inntekter i foretak det er investert i)	78 %	
Jordbruk, skogbruk og fiske	100 %	0.2
Bergverksdrift og utvinning	100 %	0.8
Industri	82 %	3.2
Elektrisitets-, gass-, damp- og varmtvannsforsyning	31 %	3.1
Vannforsyning, avløps- og renovasjonsvirksomhet	0 %	0.0
Bygge- og anleggsvirksomhet	100 %	0.7
Varehandel, reparasjon av motorvogner	93 %	0.2
Transport og lagring	91 %	0.7
Omsetning og drift av fast eiendom	51 %	0.0
Andel av investeringer i foretak med negativ påvirkning på områder som er følsomme for biologisk mangfold	100 %	0 %
Utslipp til vann (tonn per M€ investert)	2 %	0.0
Farlig avfall og radioaktivt avfall (tonn per M€ investert)	46 %	1.9
Manglende overholdelse av FNs Global Compact-prinsipper og OECD retningslinjer for flernasjonale selskap	100 %	0 %
Mangel på prosesser og mekanismer for å overvåke etterlevelse med FNs Global Compact-prinsipper og OECD retningslinjer for flernasjonale selskap	99 %	0 %
Ujustert lønnsforskjell mellom kjønnene (ratio)	14 %	13 %
Kjønnsbalanse i styret (ratio)	100 %	21 %
Eksponering mot kontroversielle våpen	100 %	0 %



KLP Aksje Fremvoksende Markeder Mer Samfunnsansvar

EU-taksonomien

Se punkt 4.3 for resultat på EU-taksonomien som bærekraftsindikator.

1.2 Sammenlignet med tidligere perioder?

Fondet har ingen tidligere periodiske rapporter å sammenligne mot.

1.3 På hvilken måte forårsaket ikke de bærekraftige investeringene som det finansielle produktet delvis foretok, noen betydelig skade for noen av de miljømessig eller sosialt bærekraftige investeringsmålene?

Bærekraftige investeringer skal ikke gjøre betydelig skade på noen av fondets mål. Dersom et selskap gjør betydelig skade vil investeringen ikke lenger anses som bærekraftig.

Gjennom eksklusjon av selskaper som bryter med KLP-fondenes retningslinje som ansvarlig investor, blir det ikke plassert midler i selskaper som bryter med internasjonale standarder basert på adferdsbaserte eller produktbaserte kriterier. KLP KF overvåker fondets beholdning kontinuerlig for alvorlig og/eller systematisk brudd på internasjonale normer og konvensjoner gitt av FN, ILO og OECD. For å påvirke selskaper som fondet er investert i til mer bærekraftig verdiskaping benyttes selskapsdialog. Dersom KLP KF vurderer at det er en høy risiko for at brudd med internasjonale normer og konvensjoner vil vedvare, vil selskapet vurderes for ekskludering.

1.3.1 Hvordan ble det tatt hensyn til indikatorene for negative påvirkninger på bærekraftsfaktorer?

De viktigste negative påvirkningene er de mest betydelige negative påvirkningene som investeringsbeslutninger har på bærekraftsfaktorer knyttet til miljø, sosiale forhold, arbeidstakerrettigheter, menneskerettigheter og bekjempelse av korrupsjon.

Alle investeringer kan ha en form for negativ påvirkning som bør håndteres og over tid reduseres. Indikatorene på de viktigste negative påvirkninger på bærekraftsfaktorer (PAI-indikatorer) er en kvantitativ måte å måle fondets negative påvirkning på.

KLP KF rapporterer fremskritt på PAI-indikatorene og jobber aktivt for kontinuerlig forbedring. Dette gjøres gjennom en kombinasjon av overvåking av investeringene for alvorlige hendelser, vurdering av selskapenes bærekraftsrisiko i arbeidet med aktiv eierskapsutøvelse, samt dialog. En beskrivelse av KLP KFs tiltak og mål på bærekraftsfaktorene finnes på klp.no.

KLP KF arbeider bredt med de fleste aspekter innenfor bærekraft. Fondets resultater på de viktigste PAI-indikatorene er gitt under punkt 1.1.

KLP KFs PAI-rapport er tilgjengelig på klp.no. De valgfrie PAI-indikatorene er valgt ut på grunnlag av KLPs strategiske prioriteringer på aktivt eierskap. Indikatorene er knyttet til temaer som KLP KF har god kunnskap om og som vi mener vi har evne til å påvirke i riktig retning.

1.3.2 Var bærekraftige investeringer i samsvar med OECDs retningslinjer for flernasjonale selskaper og FNs veiledende prinsipper for næringsliv og menneskerettigheter?

KLP-fondenes retningslinje som ansvarlig investor inkluderer forventninger på sosial bærekraft inkludert arbeidstakerrettigheter, helse og sikkerhet og menneskerettigheter i krig og konfliktområder. Forventningene er basert på internasjonale standarder som OECDs retningslinjer for flernasjonale selskaper, FNs veiledende prinsipper for næringsliv og menneskerettigheter, FNs Global Compact-prinsipper og FNs bærekraftsmål. I tillegg gjør KLP KF løpende aktsomhetsvurderinger av utstedere i utvalgte høy-risiko sektorer og/eller land.

Arbeidet beskrevet over er risikoreducerende og sikrer at investeringene er gjort i samsvar med OECDs retningslinjer for flernasjonale selskaper og FNs veiledende prinsipper for næringsliv og menneskerettigheter. Dette betyr ikke at KLP KF kan garantere at investeringene ikke bidrar til brudd på menneskerettigheter, men at det gjøres et systematisk arbeid for å overvåke investeringene, sette i gang tiltak dersom brudd oppdages, og at resultatene av arbeidet offentliggjøres.



KLP Aksje Fremvoksende Markeder Mer Samfunnsansvar

2. Hvordan tok dette finansielle produktet hensyn til de viktigste negative påvirkningene på bærekraftsfaktorer?

De viktigste negative påvirkningene på bærekraftsfaktorer er hensyntatt via eksklusjon av selskaper som bryter med internasjonale anerkjente nomer for menneskerettigheter, arbeidstakerrettigheter, rettigheter i krig og konflikt, og selskaper som forårsaker alvorlig miljøskade, har uakseptable utslipp av klimagasser eller er involvert i korrupsjon eller annen økonomisk kriminalitet. I tillegg bruker KLP KF aktiv eierskapsutøvelse for å motivere selskapene til å redusere sin negative påvirkning.

KLP KF benytter eksterne dataleverandører for å innhente data på obligatoriske PAI-indikatorer og kan bruke dataene til å følge selskapenes negative påvirkning på bærekraftsfaktorer over tid, og til å prioritere aktivt eierskapsutøvelse inn mot selskapene med de største utfordringene.

3. Hvilke investeringer var de viktigste for dette finansielle produktet?

Listen omfatter de investeringene som utgjør den største andelen av investeringene til det finansielle produktet i referanseperioden, som er beholdninger snittet per kvartalslutt i 2023.

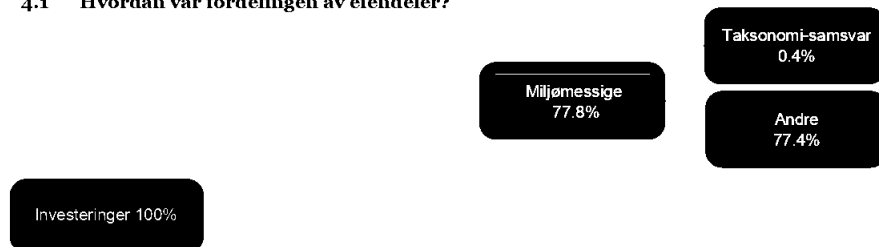
Største investeringer	Sektor	% Eiendeler	Land
Taiwan Semiconductor Manufactur	Informasjonsteknologi	7.3 %	Taiwan
Samsung Electronics Co Ltd	Informasjonsteknologi	5.2 %	Sør Korea
Ping An Insurance Group Co of Ch	Finans	1.4 %	Kina
Samsung SDI Co Ltd	Informasjonsteknologi	1.2 %	Sør Korea
ICICI Bank Ltd	Finans	1.2 %	India
NetEase Inc	Telekom	1.2 %	Kina
Naspers Ltd	Kapitalvarer	1.2 %	Hong Kong
NIO Inc	Kapitalvarer	1.2 %	Kina
LG Energy Solution Ltd	Industri	1.1 %	Sør Korea
BYD Co Ltd	Kapitalvarer	1.1 %	Kina
Wiwynn Corp	Informasjonsteknologi	1.1 %	Taiwan
Yum China Holdings Inc	Kapitalvarer	1.1 %	Kina
China Merchants Bank Co Ltd	Finans	1.1 %	Kina
Bharti Airtel Ltd	Telekom	1.0 %	India
Emirates Telecommunications Gro	Telekom	1.0 %	De forente arabiske emirer

Fordeling av eiendeler beskriver andelen av investeringer i bestemte eiendeler.

4. Hvor stor var andelen av bærekraftsrelaterte investeringer?

KLP AksjeFremvoksende Markeder Mer Samfunnsansvar har gjennom 2023 hatt en andel på 94.7% investeringer som er bærekraftige (#1 Bærekraftige). 77.8% av bærekraftige investeringer var miljømessige og 16.8% sosiale investeringer. Resterende investeringer i fondet, 5.3%, er i kontanter og sikringskontrakter (#2 Ikke bærekraftige).

4.1 Hvordan var fordelingen av eiendeler?



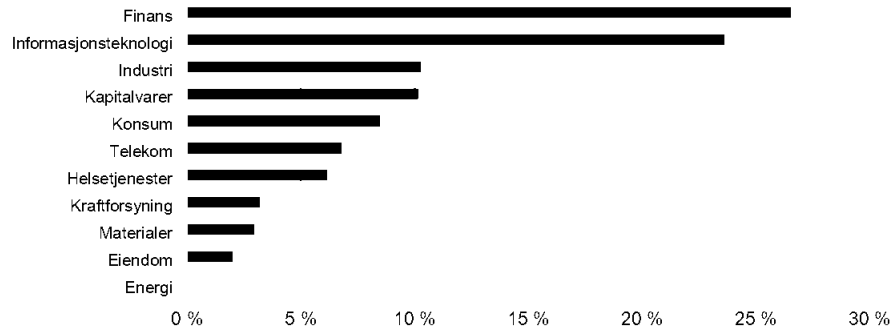
#1 Bærekraftige omfatter bærekraftige investeringer med miljømål eller sosiale mål.

#2 Ikke bærekraftige omfatter investeringer som ikke anses som bærekraftige investeringer.

KLP Aksje Fremvoksende Markeder Mer Samfunnsansvar

4.2 I hvilke økonomiske sektorer ble investeringene foretatt?

KLP Aksje Fremvoksende Markeder Mer Samfunnsansvar har gjennom 2023 hatt størst eksponering i sektorene finans, informasjonsteknologi og industri.



4.3.1 Har det finansielle produktet investert i fossil gass og / eller kjernekraft relaterte aktiviteter i tråd med EU-taksonomien?

Aktiviteter i samsvar med taksonomien uttrykkes som en andel av

- Ja:
 i fossil gass i kjernekraft
- Nei

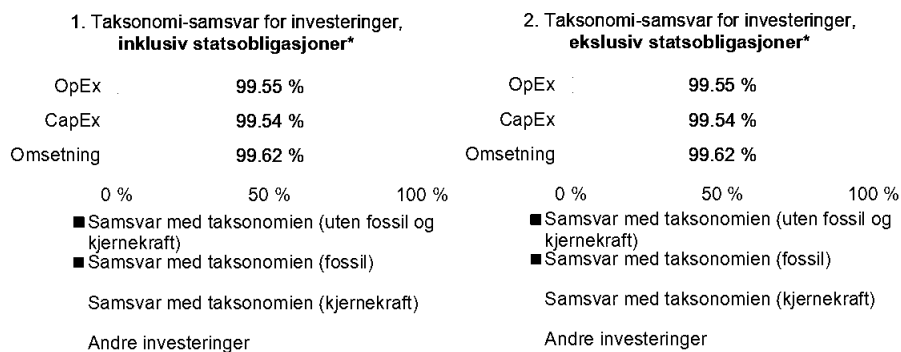
omsetning som gjenspeiler andelen av inntektene fra grønn virksomhet i foretak som det er investert i,

investeringsutgifter (CapEx) som viser grønne investeringer foretatt av foretak som det er investert i, for eksempel i forbindelse med omstillingen til en grønn økonomi,

driftsutgifter (OpEx) som gjenspeiler grønn driftsvirksomhet i foretak som det er investert i.

¹ Fossilgassaktiviteter og/eller kjerneenergi relaterte aktiviteter vil bare være i samsvar med EUs taksonomi dersom de bidrar til å begrense klimaendringene og ikke gjør betydelig skade på noen av EUs taksonomimål – se forklarende merknad i venstre marg. De fullstendige kriteriene for økonomiske fossilgass- og kjerneenergiaktiviteter som er i samsvar med EUs taksonomi, er fastsatt i delegert kommisjonsforordning (EU) 2022/1214.

Diagrammene nedenfor viser med grønt prosentdelen av investeringer som var i samsvar med EUs taksonomi. Ettersom det ikke finnes noen hensiktsmessig metode for å fastsette taksonomi-samsvaret for statsobligasjoner*, viser det første diagrammet taksonomi-samsvaret for alle investeringene til det finansielle produktet inklusiv statsobligasjoner, mens det andre diagrammet viser taksonomi-samsvaret bare for investeringene til det finansielle produktet eksklusiv statsobligasjoner.



* I disse diagrammene omfatter «statsobligasjoner» alle eksponeringer mot stater



**KLP Aksje Fremvoksende
Markeder Mer Samfunnsansvar**

Muliggjørende aktiviteter gjør det direkte mulig for andre aktiviteter å bidra vesentlig til et miljømål.

Omstillingsaktiviteter er aktiviteter der lavutslippsalternativer ennå ikke er tilgjengelige, og der blant annet klimagassutslippene er på nivå med de beste resultatene.

4.4 Hvor stor var andelen av investeringer i omstillingsaktiviteter og muliggjørende aktiviteter?

Det er foreløpig mangel på data for å måle slike aktiviteter.

4.5 Hvordan var prosentdelen av investeringer som var i samsvar med EUs taksonomi, sammenlignet med tidligere referanseperioder?

Fondet har ingen tidligere periodiske rapporter å sammenligne mot.

4.6 Hvor stor var andelen med bærekraftige investeringer med et miljømål som ikke var i samsvar med EUs taksonomi?

Fondet hadde en andel på 77.4% med bærekraftige investeringer med et miljømål som ikke var i samsvar med EUs taksonomi.

4.7 Hvor stor var andelen av sosialt bærekraftige investeringer?

Fondet hadde en andel på 17% med sosialt bærekraftige investeringer.

4.8 Hvilke investeringer ble tatt med under "ikke bærekraftige", hva var formålet med dem, og fantes det noen miljømessige eller samfunnmessige minstegarantier?

#2 Ikke bærekraftige består av kontanter for likviditetsstyringsformål, og var på 5.3%.

5. Hvilke tiltak er truffet for å oppfylle miljøegenskapene og/eller de sosiale egenskapene i referanseperioden?

KLP KF har fokus på eierstyring og selskapsledelse som inkluderer anti-korrupsjon, anti-hvitvasking og ansvarlig skattepraksis, for å sikre at selskaper det investeres i følger god styringspraksis.

Stemmegivning

Generalforsamlingen er en viktig arena for dialog mellom selskapsledelsen og aksjonærene. KLP-fondene bruker stemmeretten sin aktivt, både i Norge og i utlandet. KLP-fondenes retningslinjer for stemmegivning er basert på internasjonale prinsipper for beste praksis innen eierstyring og selskapsledelse. Dette bidrar til at vi opptrer konsistent og i konsensus med mange andre internasjonale investorer. Hvordan fondet stemmer kan du se i detalj på KLP.no. På grunn av en administrativ feil har det ikke blitt gjennomført stemmegivning for fondet i 2023. Stemmegivning i selskapene i fondet har blitt gjennomført gjennom andre KLP-fond.

Forslag fremmet av selskapet	Antall saker	Stemt for	Stemt mot	Andel mot ledelsen
Styrerelatert	0	0	0	0 %
Rutinesaker	0	0	0	0 %
Godtgjørelse	0	0	0	0 %
Selskapskapital	0	0	0	0 %
Omorganisering	0	0	0	0 %
Anti-overtakelse	0	0	0	0 %
Annet	0	0	0	0 %
Totalt	0	0	0	0 %

Aksjonærforslag	Antall saker	Stemt for	Stemt mot	Andel mot ledelsen
Styrerelatert	0	0	0	0 %
Rutinesaker	0	0	0	0 %
Godtgjørelse	0	0	0	0 %
Annet	0	0	0	0 %
Helse og miljø	0	0	0	0 %
Selskapsledelse	0	0	0	0 %
Sosialt	0	0	0	0 %
Menneskerettigheter	0	0	0	0 %
Totalt	0	0	0	0 %



KLP Aksje Fremvoksende Markeder Mer Samfunnsansvar

Dialog

KLP KF er ofte i dialog med selskaper i porteføljen, og bidrar inn i flere prosjekter som fører til dialog eller engasjement i selskaper. Dialogen har som mål å fremme en langsiktig og ansvarlig verdiskaping i fondene, og som eier i mange selskaper er oppfølging av etikk, miljø og samfunnsansvar sentralt. I løpet av 2023 har KLP KF hatt dialog med 3 selskaper i KLP AksjeFremvoksende Markeder Mer Samfunnsansvar.

Antall selskapsdialoger 3 0 %

Tema*		■ E
Klima og miljø (E)	0	S
Sosiale hensyn (S)	3	G
Eierstyring og selskapsledelse (G)	0	

*Samtalene med selskapene dekker som regel flere temaer. 100 %

Ekklusjoner

Tabellen under viser hvor stor andel av fondets indeks som ble ekskludert per 31.12.2023.

Produktbaserte	Antall	Andel	Adferdsbaserte	Antall	Andel
Alkohol	21	0.9 %	Andre etiske normer	2	0.2 %
Gambling	3	0.1 %	Arbeidstakerrettigheter	0	0.0 %
Kull	52	2.1 %	Korrupsjon	5	0.5 %
Oljesand	0	0.0 %	Menneskerettigheter	26	2.7 %
Tobakk	5	0.4 %	Miljø	7	0.6 %
Fossil Energi	57	5.2 %	Rettigheter krig og konflikt	4	0.0 %
Våpen	11	1.0 %			
Kjernevåpen	1	0.1 %			
Totalt	150	9.7 %	Totalt	44	4.0 %

Referanseverdier er indekser som benyttes for å måle om det finansielle produktet oppnår de miljøegenskapene eller de sosiale egenskapene som de fremmer.

6. Hvilket resultat hadde dette finansielle produktet sammenlignet med referanseverdien?

Det er ikke utpekt en egen indeks for å måle oppfyllelse av fondets bærekraftige investeringsmål. Fondet benytter kun referanseindeks for å måle oppnåelse av fondets finansielle resultater.

6.1 Hvordan avviker referanseverdien fra en relevant bred markedsindeks?

Ikke relevant.

6.2 Hvilket resultat hadde dette finansielle produktet med hensyn til bærekraftsindikatorne for å fastslå referanseverdiens tilpasning til de miljøegenskapene eller de sosiale egenskapene som ble fremmet?

Ikke relevant.

6.3 Hvordan avviker referanseverdien fra en relevant bred markedsindeks?

Ikke relevant.

6.4 Hvilket resultat hadde dette finansielle produktet sammenlignet med den brede markedsindeksen?

Ikke relevant.



KLP Aksje Fremvoksende Markeder Mer Samfunnsansvar

Forbehold (Disclaimer)

Denne rapporten baserer seg på kilder som av KLP Kapitalforvaltning vurderes som pålitelige. Det er imidlertid ikke mulig å garantere at informasjonen i rapporten er presis eller fullstendig. Uttalelsene i rapporten reflekterer KLP Kapitalforvaltnings oppfatning på det tidspunkt de ble utarbeidet, og vi forbeholder oss retten til å endre oppfatning uten varsel. Denne rapporten skal ikke forstås som et tilbud eller anbefaling om kjøp eller salg av finansielle instrumenter. KLP Kapitalforvaltning påtar seg ikke ansvar for direkte eller indirekte tap eller utgifter som skyldes forståelsen av og/eller bruken av denne rapporten.

Historisk avkastning er ingen garanti for framtidig avkastning. Framtidig avkastning vil bl.a. avhenge av markedsutviklingen, forvalters dyktighet, verdipapirfondets risiko, samt kostnader ved tegning, forvaltning og innløsning. Avkastningen kan bli negativ som følge av kurstap. Verdien på fond som investerer i internasjonale markeder kan stige eller falle med valutasvingninger.



Regnskapsprinsipper (Note 1)

Årsregnskapet er satt opp i samsvar med regnskapsloven, forskrift om årsregnskap for verdipapirfond og bransjestandarder fra Verdipapirfondenes Forening.

VERDIPAPIRER

Fondenes verdipapirporteføljer er verdsett til antatt markedsverdi per 31.12. Dersom det ikke foreligger omsetningskurser, fastsettes antatt markedsverdi ut fra rentekurvebetraktninger (yield) for de ulike låntakergrupper. Porteføljens omløpshastighet er beregnet som sum kjøp og salg av verdipapirer dividert med to over snittet av inngående- og utgående verdipapirportefølje. Den gjennomsnittlige effektive renten er beregnet som et veid gjennomsnitt av de enkelte verdipapirers effektive rente per 31.12. fratrukket forvaltningshonorar.

Transaksjonskostnader ved kjøp av verdipapirer balanseføres som del av kostprisen på verdipapiret, og avregnes i gevinst/tap ved salg.

Fondene inngår avtaler om verdipapirutlån med sikkerhet i kontanter eller verdipapirer. Motpartene er lokalisert både innenfor og utenfor EU/EØS. Overførte verdipapirer i slike transaksjoner fraregnes ikke i fondenes balanser.

FINANSIELLE DERIVATER

Derivater er kontrakter om en handel, utveksling, beregning eller lignende på vilkår som avtales ved kontraktsinngåelsen. Derivater er en type finansielle instrumenter som benyttes i tradisjonelle finansmarkeder som aksjer, renter og valuta. Nominelt beløp for derivater er kontraktenes nominelle hovedstol. For valutarelaterte kontrakter utgjør det nominelle beløpet den underliggende hovedstol som skal mottas.

Aksjefutures - Benyttes i hovedsak for å justere aksjeeksponeringen i fondet nærmere referanseindeksen uten å

påvirke kontantbeholdningen, for eksempel ved store tegninger og innløsninger i fondet samt utbytte fra selskaper.

Rentefutures - Benyttes i hovedsak for å justere risikoen mot svingninger i statsobligasjonsrentene.

Valutaterminkontrakter - Benyttes i hovedsak for å justere valutarisikoen i fondet.

Renteswapper - Benyttes for å justere renterisikoen i fondet.

Opsjoner - Benyttes i hovedsak for å justere rente- eller valutarisikoen ved store svingninger i markedet.

Gjenkjøpsavtaler - Benyttes for å plassere eller motta kontanter i bytte mot obligasjoner.

Finansielle derivater er regnskapsført til virkelig verdi og avtalene sikres med kontanter eller verdipapirer. Motpartene er lokalisert både innenfor og utenfor EU/EØS. Aksjefutures og rentefutures avregnes og regnskapsføres løpende mot marginkonto som urealisert gevinst/tap.

TRANSASJONER I UTENLANDSK VALUTA

Transaksjoner i utenlandsk valuta regnskapsføres til valutakursen på transaksjonstidspunktet. Pengeposter i utenlandsk valuta omregnes til valutakursen på balansedagen. Valutakursdifferanser resultatføres i den perioden de oppstår og klassifiseres som finansinntekt eller -kostnad.

KOSTNADER VED SALG OG INNLØSNING AV ANDELER

Kostnader ved salg og innløsning av andeler består av bankgebyrer som påløper ved utføring av transaksjoner for fondene. Fondene belastes ikke for depotkostnader.

ANDRE PORTEFØLJEINNTEKTER

Andre porteføljeinntekter består av inntekter ved verdipapirutlån og utdelinger fra rentefond.

SKATT

Betalbar skatt er beregnet med en skattesats på 22%, og utsatt skatt med en sats på 22%.

Verdipapirfond med mer enn 20% skattemessig aksjeandel balansefører utsatt skatt, mens eventuell utsatt skattefordel ikke balanseføres da det ikke med tilstrekkelig sikkerhet kan sannsynliggjøres en skattepliktig inntekt gjennom inntjening i fremtidige år.

Verdipapirfond (pengemarkeds- og obligasjonsfond) med mindre enn 20% skattemessig aksjeandel får skattemessig fradrag for utdelinger til andelshaverne. Disse fondene kommer derfor vanligvis ikke i skatteposisjon og det beregnes ikke utsatt skatt eller utsatt skattefordel for disse fondene.

Verdipapirfond har ikke skatteplikt for kursgevinster, eller fradragrett for tap, ved realisasjon av aksjer.

Verdipapirfond er fritatt for formuesskatt.

EGENKAPITAL

Egenkapitalen i fondene består av andelskapital til pålydende, opptjent egenkapital og over- og underkurs ved tegninger og innløsninger.

Rentefondene, pengemarkeds- og obligasjonsfond med skattemessig aksjeandel under 20%, deler ut sitt skattepliktige resultat i form av nye andeler til andelshaverne 31.12 hvert år.

FORVALTNINGSHONORAR

Fondene betaler et forvaltningshonorar til KLP Kapitalforvaltning AS, varierende fra 0,1% til 0,8% årlig av verdien av det enkelte fond. I KLP Alfa Global



Energi og KLP Alfa Global Rente belastes i tillegg et honorar på 10% av verdistigningen over referanserenten dersom verdien overstiger tidligere høyeste verdi. For alle fondene beregnes honoraret på basis av daglige målinger av fondenes verdi.

SVINGPRISING

Forvaltningsselskapet praktiserer rutiner for svingprising for å forhindre at eksisterende andelseiere bærer kostnadene ved tegninger og innløsninger som andre andelseiere foretar i fondet. Andelsverdien justeres med en svingfaktor på dager der fondet har hatt netto tegning eller netto innløsning. Hvis fondet har hatt en netto tegning justeres andelsverdien opp, og ned dersom fondet har netto innløsning. Svingfaktoren er basert på historiske transaksjonskostnader eller andre relevante indikatorer og kan justeres ved ekstraordinære forhold i markedet. Svingfaktoren evalueres kvartalsvis. Svingfaktorene for de ulike fondene publiseres på klp.no

GODTGJØRELSESORDNING

De ansvarlige porteføljeforvalterne for fondet mottar fast godtgjørelse (lønn, pensjon, mv.) og prestasjonsavhengig


lønn fra KLP Kapitalforvaltning AS. Porteføljeforvalterne innplasseres årlig i en prestasjonslønsramme av administrerende direktør ut fra forvalterens langsiktige bidrag til verdiskapning for selskapets kunder. Rammen uttrykkes i prosent av fastlønn. Prestasjonslønnen baseres videre i hovedsak på oppnådde resultater i det fond og/eller de fond og/eller de diskresjonære forvaltningsporteføljene som porteføljeforvalterne er ansvarlige for forvaltningen av, samt visse kvalitative vurderinger av porteføljeforvalterens bidrag til verdiskapningen for kunder. I grunnlaget for prestasjonslønn inngår tillegg, med en mindre andel, verdiskapningen i forvaltningsseksjonen i KLP Kapitalforvaltning som porteføljeforvalteren er ansatt i, samt verdiskapningen samlet på selskapsnivå. Måleperioden for verdiskapningen er to år eller lengre.

Den prestasjonsavhengige lønnen er satt opp i tråd med detaljerte myndighetskrav som har til hensikt å sikre at ansvarlige porteføljeforvaltere, deres ledere og andre ansatte i forvaltningsselskapet har sammenfallende interesser med fondenes andelseiere. Regelverket innebærer bl.a. at halvparten av prestasjonslønnen som tildeles årlig,

blir tilbakeholdt og utbetales jevnt over de tre påfølgende årene til porteføljeforvalterne. Den tilbakeholdte andelen gjøres i tillegg betinget av at resultater og risiko har vært målt riktig. Midlene som holdes tilbake passerer i verdipapirfond forvaltet av KLP Kapitalforvaltning AS, sammen med andre kundemidler, frem til utbetaling.

Reglene for godtgjørelse i KLP Kapitalforvaltning AS er basert på felles retningslinjer for godtgjørelse fastsatt av styret i morselskapet, Kommunal Landspensjonskasse gjensidig forsikringsselskap. KLP-konsernet har et felles godtgjørelsesutvalg, som springer ut av morselskapets styre, som bl.a. behandler endringer i retningslinjene for godtgjørelse, godtgjørelse til administrerende direktør, og evaluering av praktiseringen av godtgjørelsesordningen, før sakene behandles i datterselskapenes styre. Styret i KLP Kapitalforvaltning AS beslutter årlig tildeling av prestasjonslønn til ansatte i selskapet basert på innstilling fra administrerende direktør. For mer informasjon om godtgjørelse i KLP-konsernet, se www.klp.no.

KLP KAPITALFORVALTNING



Årsberetning og årsregnskap 2023 KLP-fondene

MAKROØKONOMISKE FORHOLD I 2023

Det internasjonale pengefondet (IMF) anslår den globale veksten til 3,1 prosent for både 2023 og 2024, og marginalt høyere i 2025 med en vekst på 3,2 prosent. Veksten for 2024 anslås til 2,1 prosent i USA, 0,9 prosent i eurolandene og 4,6 prosent i Kina. Vekstforventningene er lavere enn det historiske snittet de siste 20 årene, noe som skyldes høye renter for å bekjempe inflasjon, bortfall av kvantitative lettelsler og høy gjeld.

Ifølge Statistisk Sentralbyrå (SSB) anslås bruttonasjonalprodukt for Fastlands-Norge å stige med 0,7 prosent i 2023. Inflasjonen var i 2023 på 5,5 prosent. Kjerneinflasjonen var på 3,9 prosent, godt over Norges Banks inflasjonsmål på to prosent. Norges Bank økte styringsrenten i løpet av året fra 2,75 prosent til 4,50 prosent. Arbeidsledigheten (NAV) var ved inngangen til året på 79,700, noe som tilsvarer en ledighet på 2,7 prosent. Mot slutten av året hadde arbeidsledigheten falt til 68.600 (2,3 prosent).

Oljeprisen falt gjennom året fra USD 85,43 til USD 77,76 per fat. For den norske kronen var det nok et år med forholdsvis stor volatilitet. Ved inngangen til året handlet kronen på 9,76 mot

dollar og 10,46 mot euro. Ved utgangen av året hadde kronen svekket seg til 10,13 mot dollar, og til 11,21 mot euro. Mot den handelsvektede indeksen svekket kronen seg fra 122,43 til 129,62.

VERDIPAPIRMARKEDENE I 2023

Verdens aksjemarkeder utviklet seg svakt i 2022, og inngangen til 2023 var preget av betydelig pessimisme. Mange fryktet at sentralbankene ville slite lenge med å få inflasjonen under kontroll, og at den tilhørende kontraktive pengepolitikken ville føre til resesjon både i USA og Europa. Inflasjonen kom imidlertid forbausende lett ned igjen, og særlig amerikansk økonomi vokste ufortrødent videre, til tross for flere renteøkninger. Dette var en svært positiv overraskelse for aksjemarkedene, og målt i norske kroner steg MSCI World Developed Markets med 27,6 prosent. Den samme indeksen valutasikret til norske kroner steg med 21,6 prosent. Det norske aksjemarkedet, målt ved OSEBX, steg med mer beskjedne 9,9 prosent. Oljeprisen falt fra rundt USD 85 til 77 per fat i løpet av året, og Oslo Børs mangler de store teknologiselskapene som ledet an i oppgangen internasjonalt. De korte rentene steg gjennom året,

både i Norge og USA, som følge av sentralbankenes renteøkninger. De markedsbestemte lange rentene steg fram til høsten, men falt tilbake til utgangspunktet fram mot årsskiftet. Dette avspeiler at markedet forventer flere rentekutt fra sentralbankene i 2024.

OFFENTLIGGJØRINGSFORORDNINGEN (SFDR)

Offentliggjøringsforordningen (SFDR) stiller krav til økt rapportering på hvordan KLP Kapitalforvaltning og KLP-fondene behandler bærekraftsrisiko og hvordan bærekraftshensyn er en del av investeringsprosessene. De fleste KLP-fondene rapporterer etter SFDRs artikkel 8 og 9 og må følgelig rapportere på hvordan fondene fremmer bærekraft (artikkel 8) og hvordan bærekraftsrelaterte mål blir oppnådd (artikkel 9). Rapportene publiseres som en del av årsregnskapet og følger hvert fonds finansielle rapportering.

OM KLP-FONDENE I 2023

KLP Kapitalforvaltning AS forvalter 44 norskregistrerte verdipapirfond (KLP-fondene). Avkastningen i fondene for 2023 ser du på side 5.



AVKASTNING KLP-FONDENE 2023

AVKASTNING PER 31.12.2023 FOR KLP-FONDENE

	Andelsklasse		Avkastning 2023			Risiko Tracking error	Referanseindeks
	ISIN	Klasse	Fond	Indeks	Differanse		
INDEKSFOND							
KLP AksjeNorge Indeks	N00010455694	P	9,65%	9,89%	-0,24%	0,02%	Oslo Børs Hovedindeks (OSEBX)
	N00010285042	S	9,72%	9,89%	-0,17%	0,02%	
KLP AksjeNorden Indeks	N00010272396	P	24,29%	23,85%	0,44%	0,49%	MSCI Nordic Countries IMI Index
	N00012445222	S	24,40%	23,85%	0,54%	0,49%	
KLP AksjeGlobal Indeks	N00010776040	P	28,05%	27,62%	0,44%	0,19%	MSCI World Developed Markets
	N00010272412	S	28,14%	27,62%	0,52%	0,19%	
KLP AksjeGlobal Indeks	N00010280951	P	22,13%	21,56%	0,58%	0,26%	MSCI World Developed Markets
Valutasikret	N00010272420	S	22,29%	21,56%	0,73%	0,26%	valutasikret
	N00010272438	S-1	22,17%	21,56%	0,61%	0,26%	
KLP AksjeGlobal Small Cap Indeks	N00010801996	P	19,33%	19,34%	-0,01%	0,14%	MSCI World Small Cap
	N00010801970	S	19,41%	19,34%	0,07%	0,14%	
KLP AksjeVerden Indeks	N00010611817	P	26,16%	25,98%	0,18%	0,19%	MSCI All Country World Index
	N00012444480	S	26,31%	25,98%	0,33%	0,19%	
KLP AksjeFremvoksende Markeder Indeks	N00010611809	P	12,38%	13,23%	-0,85%	0,73%	MSCI Emerging Markets
	N00010611791	S	12,46%	13,23%	-0,76%	0,73%	
KLP AksjeEuropa Indeks	N00010745862	P	24,28%	23,60%	0,68%	0,48%	MSCI Europe
	N00010333248	S	24,38%	23,60%	0,78%	0,48%	
KLP AksjeEuropa Indeks	N00010745854	P	15,05%	14,52%	0,53%	0,66%	MSCI Europe
Valutasikret	N00010333255	S	15,17%	14,52%	0,65%	0,66%	valutasikret
KLP AksjeUSA Indeks	N00010768708	P	30,77%	30,40%	0,37%	0,22%	MSCI USA (NOK)
	N00012445503	S	31,27%	30,40%	0,87%	0,22%	
	N00010272446	S-USD	26,95%	26,49%	0,46%	0,22%	MSCI USA (USD)
KLP AksjeUSA Indeks	N00010768716	P	24,16%	23,69%	0,48%	0,34%	MSCI USA valutasikret
Valutasikret	N00010333289	S	24,29%	23,69%	0,61%	0,34%	
KLP AksjeAsia Indeks	N00010762982	P	17,18%	18,83%	-1,65%	0,38%	MSCI Pacific
	N00010333263	S	17,32%	18,83%	-1,51%	0,38%	
KLP AksjeAsia Indeks	N00010762990	P	21,16%	23,08%	-1,92%	0,51%	MSCI Pacific
Valutasikret	N00010333271	S	21,28%	23,08%	-1,80%	0,51%	valutasikret
SVANEMERKEDE FOND							
KLP AksjeGlobal Mer Samfunnsansvar	N00010821614	P	25,44%	27,62%	-2,17%	2,67%	MSCI World Developed Markets
	N00012445271	S	25,52%	27,62%	-2,10%	2,67%	
KLP AksjeGlobal Mer Samfunnsansvar Valutasikret	N00010861925	P	19,80%	21,56%	-1,75%	2,44%	MSCI World Developed Markets valutasikret
	N00012445297	S	19,92%	21,56%	-1,64%	2,44%	
KLP AksjeFremvoksende Markeder Mer Samfunnsansvar	N00011001083	P	9,55%	13,23%	-3,68%	3,45%	MSCI Emerging Markets
	N00012445321	S	9,52%	13,23%	-3,71%	3,45%	
KLP AksjeNorden Mer Samfunnsansvar	N00010861933	P	17,79%	20,74%	-2,95%	2,98%	MSCI Nordic Countries IMI 10/40 Index
	N00012445248	S	17,88%	20,74%	-2,85%	2,98%	
KLP Obligasjon Global Mer Samfunnsansvar	N00010861958	P	6,56%	6,84%	-0,28%	0,40%	Barclays Global Agg. Corp. SR
	N00010861958	S	6,64%	6,84%	-0,20%	0,40%	
KLP Obligasjon 1 år Mer Samfunnsansvar	N00010861941	P	5,48%	4,25%	1,24%	1,00%	NBP Norw. RM1-RM3 Dur. 1 idx
	N00012445677	S	5,49%	4,25%	1,25%	1,00%	
KLP Nåtid Mer Samfunnsansvar	N00010885858	P	5,78%	5,14%	0,64%	0,66%	Kombinasjonsindeks
	N00012445636	S	5,89%	5,14%	0,75%	0,66%	
KLP Kort Horisont Mer Samfunnsansvar	N00010885650	P	8,49%				Fondet har ikke indeks
	N00012445578	S	8,59%				
KLP Lang Horisont Mer Samfunnsansvar	N00010885890	P	14,99%				Fondet har ikke indeks
	N00012445594	S	14,92%				
KLP Framtid Mer Samfunnsansvar	N00010885874	P	21,42%				Fondet har ikke indeks
	N00012442336	S	21,51%				
AKTIVE AKSJEFOND							
KLP AksjeNorge Aktiv	N00010272388	P	15,87%	11,19%	4,67%	1,91%	Oslo Børs Fondsindeks (OSEFX)
	N00012444589	S	16,16%	11,19%	4,96%	1,91%	

ÅRSRAPPORT 2023



AVKASTNING KLP-FONDENE 2023 FORTS.

AVKASTNING PER 31.12.2023 FOR KLP-FONDENE

	Andelsklasse		Avkastning 2023			Risiko Tracking error	Referanseindeks
	ISIN	Klasse	Fond	Indeks	Differanse		
FAKTORFOND							
KLP AksjeGlobal Flerfaktor	N00010693864	P	20,08%	27,62%	-7,53%	4,56%	MSCI World Developed Markets
	N00012444506	S	20,06%	27,62%	-7,56%	4,56%	
KLP AksjeGlobal Flerfaktor Valutasikret	N00010693872	P	14,47%	21,56%	-7,09%	4,62%	MSCI World Developed Markets valutasikret
	N00012444522	S	14,63%	21,56%	-6,93%	4,62%	
KLP AksjeGlobal Small Cap Flerfaktor	N00010821648	P	21,32%	19,34%	1,98%	5,35%	MSCI World Small Cap
	N00012444548	S	21,46%	19,34%	2,12%	5,35%	
KLP AksjeFremvoksende Markeder Flerfaktor	N00010821630	P	20,99%	13,23%	7,77%	4,61%	MSCI Emerging Markets
	N00012444563	S	21,21%	13,23%	7,99%	4,61%	
RENTEFOND							
KLP Likviditet	N00010272339	P	4,60%	4,38%	0,22%	0,11%	NBP Liquidity Low Risk Index NOK
	N00012445800	S	4,61%	4,38%	0,23%	0,11%	
KLP FRN	N00010272347	P	5,81%	5,00%	0,80%	0,13%	NBP Norw. RM1-RM3 Fl. Rate Idx
	N00012445826	S	5,82%	5,00%	0,82%	0,13%	
KLP Kort Stat	N00010693856	P	3,23%	3,30%	-0,07%	0,03%	NBP Norw. Gov. TB
	N00012445842	S	3,24%	3,30%	-0,06%	0,03%	
KLP Obligasjon 1 år	N00010272354	P	4,42%	4,12%	0,30%	0,38%	NBP Norw. RM1-RM2 Dur. 1 Idx
	N00012445651	S	4,43%	4,12%	0,31%	0,38%	
KLP Obligasjon 3 år	N00010272362	P	4,06%	3,91%	0,15%	0,51%	NBP Norw. RM1-RM2 Dur. 3 Idx
	N00012445693	S	4,07%	3,91%	0,16%	0,51%	
KLP Obligasjon 5 år	N00010272370	P	3,86%	3,79%	0,06%	0,24%	NBP Norw. RM1-RM2 Dur. 5 Idx
	N00012445719	S	3,87%	3,79%	0,07%	0,24%	
KLP Statsobligasjon	N00010502131	P	2,87%	2,74%	-0,06%	0,08%	NBP Norw. Gov. Bonds Index
	N00012445735	S	2,88%	2,74%	-0,05%	0,08%	
KLP Kredittobligasjon	N00010502123	P	4,95%	4,22%	0,73%	1,01%	NBP Norw. RM1-RM3 Dur. 3 Idx
	N00012445750	S	4,96%	4,22%	0,74%	1,01%	
KLP Obligasjon Global	N00010489347	P	6,66%	6,84%	-0,18%	0,25%	Barclays Global Agg. Corp. SR
	N00010313851	S	6,75%	6,84%	-0,09%	0,25%	
KLP Obligasjon Global 3 år	N00012861766	P	3,47%	3,48%	-0,01%	0,21%	Barclays Global Agg. Corp. SR
	N00012861758	S	3,50%	3,48%	0,02%	0,21%	
FONDSPAkker							
KLP Nåtid	N00010780539	P	5,22%	5,03%	0,19%	1,41%	Kombinasjonsindeks
	N00012445610	S	5,32%	5,03%	0,30%	1,41%	
KLP Kort Horisont	N00010788029	P	8,10%				Fondet har ikke indeks
	N00012445552	S	8,19%				
KLP Lang Horisont	N00010604655	P	14,92%				Fondet har ikke indeks
	N00012445537	S	14,93%				
KLP Framtid	N00010780521	P	21,83%				Fondet har ikke indeks
	N00012442310	S	21,92%				
SPECIALFOND							
KLP Alfa Global Energi	N00010623077	S	13,98%	3,37%	10,60%	7,05%	NBP Norw. Gov. 0.25 Index NOK
	N00010655335	S	2,73%	3,37%	-0,65%	3,55%	

Forventet relativ volatilitet er opp til 0,75% for aksjeindeksfondene i Norge, USA og globale markeder, og 1% for resterende aksjeindeksfond. For globale obligasjonsfond er forventningen opp til 0,8%. For Mer Samfunnsansvars-fond er forventningen opp til 4% for aksjer og 1,25% for obligasjonsfondet. Flerfaktor- og aktive aksjefond har forventning opp til 8%. Tracking error er beregnet ex post. Det viser standardavviket til differanseavkastningen mellom fond og referanseindeks gjennom året, sett bort fra effekter fra svingprising. For alle indeksfondene ligger Tracking error (TE) innenfor forventningene. Avkastning for KLP AksjeUSA Indeks USD er oppgitt i amerikanske dollar.

Source: MSCI. This information is for internal use only and may not be redistributed or used in connection with creating or offering any securities, financial products or indices. Neither MSCI nor any other third party involved in or related to compiling or creating the MSCI data (the "MSCI Parties") makes any express or implied warranties or representations with respect to such data (or the results to be obtained by the use thereof) and the MSCI Parties hereby expressly disclaim all warranties of originality, accuracy, completeness, merchantability or fitness for a particular purpose with respect to such data. Without limiting any of the foregoing, in no event shall any of the MSCI Parties have any liability for any direct, indirect, special punitive, consequential or any other damages (including lost profits) even if notified of the possible damages.

Source: Euronext. All rights in the Euronext indices and/or the Euronext index trademarks vest in Euronext and/or its licensors. Neither Euronext nor its licensors accept any liability for any errors or omissions in the Euronext indices or underlying data. No further distribution of Euronext data and/or usage of Euronext index trademarks for the purpose of creating and/or operating a financial product is permitted without Euronext's express written consent. Nasdaq®, VIX® Benchmark NOK® index, are registered trademarks of Nasdaq, Inc. (which with its affiliates is referred to as the "Corporations") and are licensed for use by KLP Kapitalforvaltning AS. The Product(s) have not been passed on by the Corporations as to their legality or suitability. The Product(s) are not issued, endorsed, sold, or promoted by the Corporations. THE CORPORATIONS MAKE NO WARRANTIES AND BEAR NO LIABILITY WITH RESPECT TO THE PRODUCT(S). Source: Nordic Bond Pricing AS ("NBP"). All rights reserved. Neither NBP nor its licensors accept any liability for any errors or omissions in the NBP indices or underlying data. No further distribution of NBP data and/or usage of NBP indices for the purpose of creating and/or operating a financial product is permitted without NBP's express written consent. NBP and/or its licensors endeavor to ensure that information provided is accurate but does not guarantee its accuracy or reliability and accepts no liability for any direct or indirect loss or damage arising from inaccuracies or omissions. NBP and/or its licensors accept no liability for any decision made or any action taken in reliance of the information.



AVKASTNING

Aksjefondene leverte gjennomgående god avkastning preget av stigende aksjemarkeder i det meste av verden. Norske kroner svekket seg ytterligere mot USD og euro, og fondene uten valutasing gjorde det derfor bedre enn de med valutasing. Oslo Børs gjorde det relativt svakt på grunn av fallende olje- og gasspriser. Det norske aktiv forvaltede fondet, KLP AksjeNorge Aktiv, hadde nok et godt år og slo fondets referanseindeks med nesten 5 prosentpoeng. Faktorfondene hadde varierende resultater. Fondet i utviklede markeder gjorde det omtrent 7 prosentpoeng svakere enn referanseindeksen, noe som ikke er overraskende i et sterkt marked. Fondet i framvoksende markeder slo referanseindeksen med nesten 8 prosentpoeng. De svanemerkede aksjefondene gjorde det 1 - 4 prosentpoeng dårligere enn sine respektive referanseindekser.

Pengemarkeds- og obligasjonsfondene fikk en avkastning varierende mellom 2,5 og 7 prosent. De korte rentene steg gjennom året og KLP Likviditet ga en avkastning på 4,6 prosent. De lange rentene falt omtrent tilbake til utgangspunktet mot slutten av året, og KLP Obligasjon 5 år og KLP Obligasjon Global ga en avkastning på henholdsvis 3,9 og 6,7 prosent.

Fondspakkene hadde avkastning fra rundt 5 til 22 prosent. Pakkene med høyest andel i aksjer gjorde det best.

Spesialfondet KLP Alfa Global Rente leverte som vanlig stabilt med en avkastning på 2,7 prosent. Spesialfondet KLP Alfa Global Energi hadde nok et oppsiktsvekkende godt år med en avkastning på 14 prosent.

Den samlede forvaltningskapitalen i KLP-fondene økte med 58 milliarder fra 245 milliarder kroner til 303 milliarder kroner.

ANSVARLIGE INVESTERINGER

Styret i KLP Kapitalforvaltning har sammen med Kommunal Landspensjonskasse (KLP) etablert retningslinjer for KLP og KLP-fondene som ansvarlig investor og eier. Retningslinjene er en sentral del av KLP og KLP-fondenes

investeringsstrategi. KLP Kapitalforvaltning, som forvalter KLP-fondene, er ansvarlig for å utøve strategien og ivareta KLPs og KLP-fondenes ambisjoner om å være en ledende aktør på området. Åpenhet har alltid vært grunnleggende for strategien og rapportering på området offentliggjøres regelmessig på www.klp.no.

Det nedlegges et betydelig arbeid for å ivareta posisjonene som en ledende forvalter på området. Vi bruker virkemidler som integrering av bærekraftsfaktorer i fondsproduktene, eierskapsutøvelse, stemmegivning på generalforsamlinger og ekskluderer selskaper når det er en uakseptabel høy risiko for medvirkning til brudd på KLP-fondenes retningslinje for ansvarlige investeringer.

Ved utgangen av året hadde KLP Kapitalforvaltning hatt 243 unike selskapsdialoger om temaer knyttet til bærekraft, blant annet strategi for klima og natur, håndtering av naturrisiko, god virksomhetsstyring, likestilling og mangfold, styresammensetting, ansvarlig gruvedrift, forvaltning av nordisk/boreal skog, ansvarlig skattepraksis, retten til å fagorganisere seg, ansvarlig skraping av skip og menneskerettigheter i krig og konfliktsituasjoner. Dette er både direkte dialog med selskapene og gjennom investorsamarbeid. Det ble registrert 69 selskapsforbedringer. Ved utgangen av 2023 var 799 selskaper ekskludert fra KLP og KLP-fondenes investeringsunivers på grunn av brudd med retningslinjene. 51 nye selskaper ble utelukket fra investeringene i 2023. Den store delen av ekskluderingene skyldes brudd på KLP og KLP-fondenes produktkriterier, nemlig kull, pengespill, alkohol, våpen og oljesand. Resten av eksklusjonene var brudd på adferdskriterier som risiko for brudd på menneskerettigheter, miljø og rettigheter i krig og konflikt. Fem selskaper ble ekskludert som følge av SPU sine ekskluderinger. Totalt 9 selskaper ble inkludert i løpet av året. I 2023 ble det stemt på 132 generalforsamlinger i Norge og 8 472 generalforsamlinger i resten av markedene.

En viktig forutsetning for å være en ledende forvalter er å ha et godt tilbud av produkter som møter den økende etterspørselen etter produkter som har mer fokus på bærekraft. I løpet av første kvartal 2023 fikk KLP godkjent sine svanemerkede fond etter de nye kriteriene som trådte i kraft mars 2023. Oppdaterte svanekrav har økt fokus på klima og biologisk mangfold, stiller høyere krav til bruk av aktivt eierskap og implementerer EUs regulering for bærekraftig finans. Selskapet har også arbeidet med implementering av SFDR i løpet av året.

RISIKOFORHOLD

KLP-fondene har ulik grad av risiko. Rammer for risikotakningen er gitt i fondenes vedtekter og prospekter. Prospekter og nøkkelinformasjonsdokumenter inneholder også omtale av de mest relevante risikoene for fondene.

For våre aktivt forvaltede aksjefond og faktorfond avviker sammensetningen av aksjer i fondene betydelig fra de respektive fondenes referanseindekser. For de indekxnære aksjefondene er avviket fra referanseindeksene begrenset, og først og fremst et resultat av selskapsekskluderingene som følge av retningslinjene for ansvarlige investeringer.

Seks av aksjefondene som er investert internasjonalt er valutasingret. Valutarisikoen for norske investorer i disse fondene er tilnærmet eliminert.

De norske rentefondene kjennetegnes ved lav kredittrisiko. Rentefondene har forskjellige mål og rammer for løpetid. KLP Obligasjon Global investerer kun i selskapsobligasjoner med kreditt-rating minimum "investment grade".

Alle fondenes risikorammer blir overvåket på daglig basis gjennom fastlagte rutiner for risikoovervåkning. Overvåkingen av risikorammene blir foretatt av selskapenes risikostyringsfunksjon, som er organisatorisk adskilt fra den operative forvaltningen.



KLP-FONDENE ER PR. 31.12.2023 FORRETNINGSFØRER FOR FØLGENDE VERDIPAPIRFOND

VERDIPAPIRFOND	Legal status	Depotmottaker
KLP AksjeNorge Indeks	UCITS	Northern Trust Global Services SE, Norway Branch
KLP AksjeNorden Indeks	UCITS	Northern Trust Global Services SE, Norway Branch
KLP AksjeGlobal Indeks	UCITS	Northern Trust Global Services SE, Norway Branch
KLP AksjeGlobal Indeks Valutasikret	UCITS	Northern Trust Global Services SE, Norway Branch
KLP AksjeGlobal Small Cap Indeks	UCITS	Northern Trust Global Services SE, Norway Branch
KLP AksjeVerden Indeks	AIF-Nasjonalt fond	Northern Trust Global Services SE, Norway Branch
KLP AksjeFremvoksende Markeder Indeks	UCITS	Northern Trust Global Services SE, Norway Branch
KLP AksjeEuropa Indeks	UCITS	Northern Trust Global Services SE, Norway Branch
KLP AksjeEuropa Indeks Valutasikret	UCITS	Northern Trust Global Services SE, Norway Branch
KLP AksjeUSA Indeks	UCITS	Northern Trust Global Services SE, Norway Branch
KLP AksjeUSA Indeks Valutasikret	UCITS	Northern Trust Global Services SE, Norway Branch
KLP AksjeAsia Indeks	UCITS	Northern Trust Global Services SE, Norway Branch
KLP AksjeAsia Indeks Valutasikret	UCITS	Northern Trust Global Services SE, Norway Branch
KLP AksjeNorge Aktiv	UCITS	Northern Trust Global Services SE, Norway Branch
KLP AksjeGlobal Flerfaktor	UCITS	Northern Trust Global Services SE, Norway Branch
KLP AksjeGlobal Flerfaktor Valutasikret	UCITS	Northern Trust Global Services SE, Norway Branch
KLP AksjeGlobal Small Cap Flerfaktor	UCITS	Northern Trust Global Services SE, Norway Branch
KLP AksjeFremvoksende Markeder Flerfaktor	UCITS	Northern Trust Global Services SE, Norway Branch
KLP AksjeGlobal Mer Samfunnsansvar	UCITS	Northern Trust Global Services SE, Norway Branch
KLP AksjeGlobal Mer Samfunnsansvar Valutasikret	UCITS	Northern Trust Global Services SE, Norway Branch
KLP AksjeNorden Mer Samfunnsansvar	UCITS	Northern Trust Global Services SE, Norway Branch
KLP AksjeFremvoksende Mer Samfunnsansvar	UCITS	Northern Trust Global Services SE, Norway Branch
KLP Obligasjon Global Mer Samfunnsansvar	UCITS	Northern Trust Global Services SE, Norway Branch
KLP Obligasjon 1 år Mer Samfunnsansvar	UCITS	Northern Trust Global Services SE, Norway Branch
KLP Nåtid Mer Samfunnsansvar	AIF-Nasjonalt fond	Northern Trust Global Services SE, Norway Branch
KLP Kort Horisont Mer Samfunnsansvar	AIF-Nasjonalt fond	Northern Trust Global Services SE, Norway Branch
KLP Lang Horisont Mer Samfunnsansvar	AIF-Nasjonalt fond	Northern Trust Global Services SE, Norway Branch
KLP Framtid Mer Samfunnsansvar	AIF-Nasjonalt fond	Northern Trust Global Services SE, Norway Branch
KLP Likviditet	UCITS	Northern Trust Global Services SE, Norway Branch
KLP FRN	UCITS	Northern Trust Global Services SE, Norway Branch
KLP Kort Stat	AIF-Nasjonalt fond	Northern Trust Global Services SE, Norway Branch
KLP Obligasjon 1 år	UCITS	Northern Trust Global Services SE, Norway Branch
KLP Obligasjon 3 år	UCITS	Northern Trust Global Services SE, Norway Branch
KLP Obligasjon 5 år	UCITS	Northern Trust Global Services SE, Norway Branch
KLP Statsobligasjon	AIF-Nasjonalt fond	Northern Trust Global Services SE, Norway Branch
KLP Kredittobligasjon	UCITS	Northern Trust Global Services SE, Norway Branch
KLP Obligasjon Global	UCITS	Northern Trust Global Services SE, Norway Branch
KLP Obligasjon Global 3 år	UCITS	Northern Trust Global Services SE, Norway Branch
KLP Nåtid	AIF-Nasjonalt fond	Northern Trust Global Services SE, Norway Branch
KLP Kort Horisont	AIF-Nasjonalt fond	Northern Trust Global Services SE, Norway Branch
KLP Lang Horisont	AIF-Nasjonalt fond	Northern Trust Global Services SE, Norway Branch
KLP Framtid	AIF-Nasjonalt fond	Northern Trust Global Services SE, Norway Branch
KLP Alfa Global Energi	AIF-Spesialfond	Northern Trust Global Services SE, Norway Branch
KLP Alfa Global Rente	AIF-Spesialfond	Northern Trust Global Services SE, Norway Branch

ÅRSRAPPORT 2023



RESULTAT VERDIPAPIRFONDENE 2023

VERDIPAPIRFOND	Årets resultat	Netto utdelt til andels- eierene i løpet av året	Netto utdelt til andelsene 31.12	Overført til/fra EK
KLP Framtid	406 175 147	-	-	406 175 147
KLP Framtid Mer Samfunnsansvar	49 570 628	-	-	49 570 628
KLP AksjeFremvoksende Markeder Indeks	1 949 287 274	-	-	1 949 287 274
KLP AksjeVerden Indeks	14 999 841 668	-	-	14 999 841 668
KLP AksjeGlobal Flerfaktor	3 205 915 308	-	-	3 205 915 308
KLP AksjeGlobal Flerfaktor Valutasikret	21 486 209	-	-	21 486 209
KLP AksjeGlobal Small Cap Flerfaktor	399 422 501	-	-	399 422 501
KLP AksjeFremvoksende Markeder Flerfaktor	368 179 621	-	-	368 179 621
KLP AksjeNorge Aktiv	1 165 671 267	-	-	1 165 671 267
KLP AksjeNorge Indeks	1 673 105 938	-	-	1 673 105 938
KLP AksjeNorden Indeks	14 018 916 25	-	-	14 018 916 25
KLP AksjeNorden Mer Samfunnsansvar	392 899 159	-	-	392 899 159
KLP AksjeGlobal Mer Samfunnsansvar	2 316 649 440	-	-	2 316 649 440
KLP AksjeGlobal Mer Samfunnsansvar Valutasikret	463 144 016	-	-	463 144 016
KLP AksjeFremvoksende Markeder Mer Samfunnsansvar	69 786 999	-	-	69 786 999
KLP AksjeGlobal Small Cap Indeks	2 253 999 142	-	-	2 253 999 142
KLP AksjeUSA Indeks	3 587 067 335	-	-	3 587 067 335
KLP AksjeUSA Indeks Valutasikret	283 922 721	-	-	283 922 721
KLP AksjeAsia Indeks	298 129 571	-	-	298 129 571
KLP AksjeAsia Indeks Valutasikret	94 243 772	-	-	94 243 772
KLP AksjeEuropa Indeks	1 041 604 403	-	-	1 041 604 403
KLP AksjeEuropa Indeks Valutasikret	134 772 285	-	-	134 772 285
KLP AksjeGlobal Indeks	22 387 890 358	-	-	22 387 890 358
KLP AksjeGlobal Indeks Valutasikret	7 129 075 654	-	-	7 129 075 654
KLP Lang Horisont	137 405 509	-	-	137 405 509
KLP Kort Horisont	14 894 251	21	426 700	14 467 530
KLP Kort Horisont Mer Samfunnsansvar	13 916 241	4 463	2 998 330	10 913 448
KLP Lang Horisont Mer Samfunnsansvar	29 828 409	-	-	29 828 409
KLP Nåtid	69 605 395	-484 363	28 797 276	41 292 482
KLP Nåtid Mer Samfunnsansvar	13 037 617	-21 783	5 409 789	7 649 610
KLP Obligasjon 1 år	74 168 621	8 525 650	33 913 512	31 729 459
KLP Obligasjon 1 år Mer Samfunnsansvar	76 364 947	11 359 626	47 061 460	17 943 862
KLP Obligasjon 3 år	75 172 971	10 943 922	36 718 208	27 510 841
KLP Obligasjon 5 år	111 302 079	6 984 721	32 849 013	71 468 345
KLP Statsobligasjon	44 949 842	3 919 177	23 101 371	17 929 294
KLP Kredittobligasjon	326 915 085	37 936 318	146 173 244	142 805 523
KLP Obligasjon Global	1 999 975 926	-30 822 196	-	2 030 798 122
KLP Obligasjon Global Mer Samfunnsansvar	210 979 307	-223 482	-	211 202 790
KLP Obligasjon Global 3 år	79 611 140	-1 833 598	15 218 053	66 226 885
KLP Likviditet	280 288 193	19 534 304	237 766 988	22 986 901
KLP FRN	129 325 860	10 984 859	98 010 606	20 330 395
KLP Kort Stat	106 833 872	4 581 544	85 603 147	16 649 180
KLP Alfa Global Energi	325 465 157	-	-	325 465 157
KLP Alfa Global Rente	39 468 833	-	26 280 754	13 188 079

ÅRSRAPPORT 2023



REGNSKAP

Fondenes årsregnskaper er avgitt under forutsetning av fortsatt drift. Styret kjenner ikke til at det er vesentlig usikkerhet knyttet til disse og kjenner ikke til ekstraordinære forhold som har betydning for vurdering av regnskapene. Det er ikke inntruffet forhold etter regnskapsårets slutt som har betydning for vurderingen av regnskapene for fondene. Styret bekrefter at det er grunnlag for fortsatt drift av forvaltningsselskapet.

RAPPORTERING

KLP Kapitalforvaltning AS rapporterer i henhold til lov og forskriftskrav til andelseiere og til myndighetene. Vi er opptatt av at kundene er bevisste på kostnadene knyttet til forvaltningen av verdipapirfond, da kostnadene har stor betydning for andelseiernes netto avkastning. Vår kunderapportering omfatter derfor forvaltningskostnader i kroner for den enkelte andelseier, i tillegg til kostnader i prosent av daglig andelsverdi.

ANDELSEIERNE

KLP Kapitalforvaltning AS har både konserneksterne institusjonelle kunder og personkunder i KLP-fondene. Det er rundt 1300 institusjonelle kunder og om lag 200.000 personkunder. De institusjonelle kundene har rundt 42 prosent av fondenes samlede forvaltningskapital. Selskapet er landets tredje største fondsforvalter. Kommunal Landspensjonskasse gjensidig forsikringselskap (KLP) er største andelseier med rundt 41 prosent av den totale andelskapitalen.

DET NORSKE FONDSMARKEDET

Den totale forvaltningskapitalen i norskregistrerte verdipapirfond var ved utgangen av 2023 på 1.972 milliarder kroner, en økning på 312 milliarder kroner fra året før. Av dette var netto nyttegning på 68 milliarder kroner, mens verdiøkningen utgjorde 244 milliarder. Personkundene sto for en nettotegning på 18,6 milliarder.

SELSKAPET

KLP-fondene har ingen ansatte og de forurenser ikke det ytre miljø. KLP Kapitalforvaltning AS, som har kontor i Oslo, er pr. 31.12.2023 forretningsfører for 44 verdipapirfond, oversikt vist på side 8.

RESULTAT

KLP Kapitalforvaltning hadde i 2023 driftsinntekter på 560,5 millioner kroner og oppnådde et resultat før skatt på 54,7 millioner kroner.

VEIEN FREMOVER

Selskapet vil anstrenge seg for å levere konkurransedyktig avkastning til andelseierne, samtidig som selskapet vil fortsette å satse på å videreutvikle sin forvaltningskompetanse. I tillegg vil selskapet fortsatt tilby attraktive og ansvarlige fondsprodukter til konkurransedyktige priser, samt yte god service til andelseierne.

Oslo, 29.02.2024
Styret i KLP Kapitalforvaltning AS

Styret signerer elektronisk

(sign)
Aage Schaanning
Leder

(sign)
Hilde Aunvåg

(sign)
Gro Myking

(sign)
Leif Ola Rød

(sign)
Håvard Gulbrandsen
Administrerende direktør

(sign)
Jorunn Ygre Storjohann

(sign)
Magne Valen-Sendstad
Ansattvalgt representant



Opplysninger

KLP-FONDENE

FONDSNAVN	Klasse	Volum pr. 31.12.2023	Förv. honorar	Minsteinnskudd
	Klasse	Millioner NOK	%	kr.
INDEKSFOND				
KLP AksjeNorge Indeks	P	18 619	0,18	100
	S		0,09	10 mill
KLP AksjeNorden Indeks	P	6 947	0,18	100
	S		0,09	10 mill
KLP AksjeGlobal Indeks	P	58 710	0,18	100
	S		0,09	10 mill
KLP AksjeGlobal Indeks Valutasikret	P	38 882	0,25	100
	S		0,12	10 mill
	S-1		0,22	1 mill
KLP AksjeGlobal Small Cap Indeks	P	12 951	0,33	100
	S		0,25	10 mill
KLP AksjeVerden Indeks	P	9 095	0,25	100
	S		0,13	10 mill
KLP AksjeFremvoksende Markeder Indeks	P	15 395	0,28	100
	S		0,18	10 mill
KLP AksjeEuropa Indeks	P	4 045	0,20	100
	S		0,09	10 mill
KLP AksjeEuropa Indeks Valutasikret	P	1 042	0,23	100
	S		0,12	10 mill
KLP AksjeUSA Indeks	P	14 625	0,20	100
	S		0,09	10 mill
	S-USD		0,06	USD 50 mill
KLP AksjeUSA Indeks Valutasikret	P	1 204	0,23	100
	S		0,12	10 mill
KLP AksjeAsia Indeks	P	1 581	0,20	100
	S		0,10	10 mill
KLP AksjeAsia Indeks Valutasikret	P	444	0,23	100
	S		0,13	10 mill
SVANEMERKEDE FOND				
KLP AksjeGlobal Mer Samfunnsansvar	P	9 136	0,18	100
	S		0,10	10 mill
KLP AksjeGlobal Mer Samfunnsansvar Valutasikret	P	3 109	0,23	100
	S		0,13	10 mill
KLP AksjeFremvoksende Markeder Mer Samfunnsansvar	P	1 065	0,28	100
	S		0,18	10 mill
KLP AksjeNorden Mer Samfunnsansvar	P	2 192	0,18	100
	S		0,10	10 mill
KLP Obligasjon Global Mer Samfunnsansvar	P	3 561	0,20	100
	S		0,12	10 mill
KLP Obligasjon 1 år Mer Samfunnsansvar	P	1 360	0,10	100
	S		0,09	10 mill
KLP Nåtid Mer Samfunnsansvar	P	2	0,22	100
	S		0,12	10 mill
KLP Kort Horisont Mer Samfunnsansvar	P	173	0,22	100
	S		0,13	10 mill
KLP Lang Horisont Mer Samfunnsansvar	P	232	0,22	100
	S		0,15	10 mill
KLP Framtid Mer Samfunnsansvar	P	108	0,22	100
	S		0,15	10 mill
AKTIVE AKSJEFOND				
KLP AksjeNorge Aktiv	P	8 217	0,75	100
	S		0,50	10 mill

ÅRSRAPPORT 2023

KLP-FONDENE

11



Opplysninger forts.

KLP-FONDENE

FONDNAVN	Klasse	Volum pr. 31.12.2023	Forv. honorar	Minsteinskudd
	Klasse	Millioner NOK	%	kr.
FAKTORFOND				
KLP AksjeGlobal Flerfaktor	P	18 251	0,27	100
	S		0,15	10 mill
KLP AksjeGlobal Flerfaktor Valutasikret	P	526	0,30	100
	S		0,17	10 mill
KLP AksjeGlobal Small Cap Flerfaktor	P	1 989	0,45	100
	S		0,30	10 mill
KLP AksjeFremvoksende Markeder Flerfaktor	P	2 200	0,40	100
	S		0,25	10 mill
RENTEFOND				
KLP Likviditet	P	6 075	0,10	100
	S		0,09	10 mill
KLP FRN	P	2 185	0,10	100
	S		0,09	10 mill
KLP Kort Stat	P	3 459	0,10	100
	S		0,09	10 mill
KLP Obligasjon 1 år	P	1 514	0,10	100
	S		0,09	10 mill
KLP Obligasjon 3 år	P	1 771	0,10	100
	S		0,09	10 mill
KLP Obligasjon 5 år	P	2 524	0,10	100
	S		0,09	10 mill
KLP Statsobligasjon	P	1 757	0,10	100
	S		0,09	10 mill
KLP Kredittobligasjon	P	6 549	0,10	100
	S		0,09	10 mill
KLP Obligasjon Global	P	32 126	0,20	100
	S		0,12	10 mill
KLP Obligasjon Global 3 år	P	2 455	0,20	100
	S		0,12	10 mill
FONDSPAKKER				
KLP Nåtid	P	794	0,22	100
	S		0,12	10 mill
KLP Kort Horisont	P	194	0,22	100
	S		0,13	10 mill
KLP Lang Horisont	P	1 072	0,22	100
	S		0,15	10 mill
KLP Framtid	P	1 607	0,22	100
	S		0,15	10 mill
SPESIALFOND				
KLP Alfa Global Energi	S	2 655	0,80*	1 mill
KLP Alfa Global Rente	S	1 466	0,80*	1 mill

* + 10% av verdistigningen over referanserenten, hvis verdien overstiger tidligere høyeste verdi. Fondet er kun tilgjengelig for profesjonelle kunder.

ÅRSRAPPORT 2023



Fondenes regler for innskudd og uttak

KLP-FONDENE

INNSKUDD

Ved tegning av andeler før kl. 13 gis det kurs i fondet samme dag (bortsett fra KLP Aksje Asia Indeks og KLP Aksje Asia Indeks Valutasikret, KLP Aksje Fremvoksende Markeder Indeks, KLP Aksje Fremvoksende Markeder Flerfaktor og KLP Aksje Fremvoksende Markeder Mer Samfunnsansvar der det gis neste virkedags kurs) under forutsetning av at betalingen er identifiserbar på fondets konto innen kl. 15 og at kunden har sendt inn nødvendig dokumentasjon og informasjon.

UTTAK

Ved melding før kl. 13 gis uttakskurs samme dag (bortsett fra KLP Aksje Asia Indeks og KLP Aksje Asia Indeks Valutasikret, KLP Aksje Fremvoksende Markeder Indeks, KLP Aksje Fremvoksende Markeder Flerfaktor og KLP Aksje Fremvoksende Markeder Mer Samfunnsansvar der det gis neste virkedags kurs). Penger vil normalt være på kundens bankkonto 2-3 virkedager etter at uttaket er registrert her. Ved nyttår og spesielle hendelser kan det ta noen flere dager, men innenfor lovens krav om 10 dager. For de to spesialfondene må krav om innløsning varsles 10 virkedager før innløsning.

SVINGPRISING

Fondene bruker svingprising ved kjøp og salg av andeler. Les mer her: <https://www.klp.no/sparing-og-fond/spar-i-fond/svingprising-i-klp-fondene>

GENERELT

Alle oppgitte kurser og avkastningstall som publiseres, eller som kunden får oppgitt i sine rapporter, er fratrukket forvalterens honorar (nettoavkastning). Fondenes gebyrer eller rammevilkår kan endres av forvalteren etter regler som fastlegges av Finanstilsynet. Andelseierne varsles om endringer ved brev forut for gjennomføringen. Det er ingen begrensning på antall uttak fra noen av fondene. Samtlige investeringer i KLP-fondene er gjort i henhold til KLP-fondenes retningslinjer for ansvarlige investeringer.

ANNET

Fondenes gebyrer eller rammevilkår kan endres av forvalteren etter regler som fastlegges av Finanstilsynet. Andelseierne varsles om endringer via e-post forut for gjennomføringen.

FORBEHOLD (DISCLAIMER)

Denne rapporten baserer seg på kilder som av KLP Kapitalforvaltning vurderes som pålitelige. Det er imidlertid ikke mulig å garantere at informasjonen i rapporten er presis eller fullstendig. Uttalelsene i rapporten reflekterer KLP Kapitalforvaltnings oppfatning på det tidspunkt de ble utarbeidet, og vi forbeholder oss retten til å endre oppfatning uten varsel. Denne rapporten skal ikke forstås som et tilbud eller anbefaling om kjøp eller salg av finansielle instrumenter. KLP Kapitalforvaltning påtar seg ikke ansvar for direkte eller indirekte tap eller utgifter som skyldes forståelsen av og/eller bruken av denne rapporten.

Historisk avkastning er ingen garanti for framtidig avkastning. Framtidig avkastning vil bl.a. avhenge av markedsutviklingen, forvalters dyktighet, verdipapirfondets risiko, samt kostnader ved tegning, forvaltning og innløsning. Avkastningen kan bli negativ som følge av kurstap. Verdien på fond som investerer i internasjonale markeder kan stige eller falle med valutasingninger.



Til styret i forvaltningsselskapet i KLP Kapitalforvaltning AS

Uavhengig revisors beretning

Konklusjon

Vi har revidert årsregnskapene for følgende verdipapirfond som forvaltes av KLP Kapitalforvaltning AS:

Org. Nr.	Fondnavn
918 126 767	Verdipapirfondet KLP Framtid
925 057 436	Verdipapirfondet KLP Framtid Mer Samfunnsansvar
996 715 426	Verdipapirfondet KLP AksjeFremvoksende Markeder Indeks
996 716 716	Verdipapirfondet KLP AksjeVerden Indeks
912 651 037	Verdipapirfondet KLP AksjeGlobal Flerfaktor
912 651 096	Verdipapirfondet KLP AksjeGlobal Flerfaktor Valutasikret
920 672 094	Verdipapirfondet KLP AksjeGlobal Small Cap Flerfaktor
920 672 159	Verdipapirfondet KLP AksjeFremvoksende Markeder Flerfaktor
880 854 062	Verdipapirfondet KLP AksjeNorge Aktiv
988 425 958	Verdipapirfondet KLP AksjeNorge Indeks
980 854 043	Verdipapirfondet KLP AksjeNorden Indeks
923 251 642	Verdipapirfondet KLP AksjeNorden Mer Samfunnsansvar
920 672 183	Verdipapirfondet KLP AksjeGlobal Mer Samfunnsansvar
923 251 626	Verdipapirfondet KLP AksjeGlobal Mer Samfunnsansvar Valutasikret
926 893 971	Verdipapirfondet KLP AksjeFremvoksende Markeder Mer Samfunnsansvar
919 174 501	Verdipapirfondet KLP AksjeGlobal Small Cap Indeks
986 332 650	Verdipapirfondet KLP AksjeUSA Indeks
990 140 790	Verdipapirfondet KLP AksjeUSA Indeks Valutasikret
990 122 571	Verdipapirfondet KLP AksjeAsia Indeks
990 140 847	Verdipapirfondet KLP AksjeAsia Indeks Valutasikret
990 122 555	Verdipapirfondet KLP AksjeEuropa Indeks
890 139 752	Verdipapirfondet KLP AksjeEuropa Indeks Valutasikret
987 570 113	Verdipapirfondet KLP AksjeGlobal Indeks
987 570 199	Verdipapirfondet KLP AksjeGlobal Indeks Valutasikret
996 599 965	Verdipapirfondet KLP Lang Horisont
918 639 462	Verdipapirfondet KLP Kort Horisont
925 057 487	Verdipapirfondet KLP Kort Horisont Mer Samfunnsansvar
925 057 517	Verdipapirfondet KLP Lang Horisont Mer Samfunnsansvar
918 126 740	Verdipapirfondet KLP Nåtid
925 057 525	Verdipapirfondet KLP Nåtid Mer Samfunnsansvar
879 518 342	Verdipapirfondet KLP Obligasjon 1 år
923 251 669	Verdipapirfondet KLP Obligasjon 1 år Mer Samfunnsansvar

PricewaterhouseCoopers AS, Dronning Eufemias gate 71, Postboks 748 Sentrum, NO-0106 Oslo
T: 02316, org. no.: 987 009 713 MVA, www.pwc.no

Statsautoriserte revisorer, medlemmer av Den norske Revisorforening og autorisert regnskapsførerselskap



979 518 323	Verdipapirfondet KLP Obligasjon 3 år
979 518 315	Verdipapirfondet KLP Obligasjon 5 år
993 511 668	Verdipapirfondet KLP Statsobligasjon
993 511 757	Verdipapirfondet KLP Kredittobligasjon
989 753 746	Verdipapirfondet KLP Obligasjon Global
923 251 685	Verdipapirfondet KLP Obligasjon Global Mer Samfunnsansvar
979 518 218	Verdipapirfondet KLP Likviditet
979 518 382	Verdipapirfondet KLP FRN
912 651 029	Verdipapirfondet KLP Kort Stat
996 415 406	Spesialfondet KLP Alfa Global Energi
998 577 098	Spesialfondet KLP Alfa Global Rente
930 804 142	Verdipapirfondet KLP Obligasjon Global 3 år

Årsregnskapene består av balanse per 31. desember 2023, resultatregnskap for regnskapsåret avsluttet per denne datoen og noter til årsregnskapene, herunder et sammendrag av viktige regnskapsprinsipper.

Etter vår mening oppfylder årsregnskapene gjeldende lovkrav, og gir årsregnskapene et rettviseende bilde av selskapets finansielle stilling per 31. desember 2023, og av dets resultater for regnskapsåret avsluttet per denne datoen i samsvar med regnskapslovens regler og god regnskapskikk i Norge.

Grunnlag for konklusjonen

Vi har gjennomført revisjonen i samsvar med International Standards on Auditing (ISA-ene). Våre oppgaver og plikter i henhold til disse standardene er beskrevet nedenfor under *Revisors oppgaver og plikter ved revisjonen av årsregnskapet*. Vi er uavhengige av selskapet i samsvar med kravene i relevante lover og forskrifter i Norge og International Code of Ethics for Professional Accountants (inkludert internasjonale uavhengighetsstandarder) utstedt av International Ethics Standards Board for Accountants (IESBA-reglene), og vi har overholdt våre øvrige etiske forpliktelser i samsvar med disse kravene. Innhentet revisjonsbevis er etter vår vurdering tilstrekkelig og hensiktsmessig som grunnlag for vår konklusjon.

Øvrig informasjon

Styret og daglig leder i forvaltningsselskapet (ledelsen) er ansvarlige for informasjonen i årsberetningen og annen øvrig informasjon som er publisert sammen med årsregnskapene. Øvrig informasjon omfatter informasjon i årsrapporten bortsett fra årsregnskapene og den tilhørende revisjonsberetningen. Vår konklusjon om årsregnskapene ovenfor dekker verken informasjonen i årsberetningen eller annen øvrig informasjon.

I forbindelse med revisjonen av årsregnskapene er det vår oppgave å lese årsberetningen og annen øvrig informasjon. Formålet er å vurdere hvorvidt det foreligger vesentlig inkonsistens mellom årsberetningen, annen øvrig informasjon og årsregnskapene og den kunnskap vi har opparbeidet oss under revisjonen av årsregnskapene, eller hvorvidt informasjon i årsberetningen og annen øvrig informasjon ellers fremstår som vesentlig feil. Vi har plikt til å rapportere dersom årsberetningen eller annen øvrig informasjon fremstår som vesentlig feil. Vi har ingenting å rapportere i så henseende.

Basert på kunnskapen vi har opparbeidet oss i revisjonen, mener vi at årsberetningen

- er konsistent med årsregnskapene og
- inneholder de opplysninger som skal gis i henhold til gjeldende lovkrav.



Ledelsens ansvar for årsregnskapet

Ledelsen er ansvarlig for å utarbeide årsregnskapene og for at det gir et rettviseende bilde i samsvar med regnskapslovens regler og god regnskapsskikk i Norge. Ledelsen er også ansvarlig for slik internkontroll som den finner nødvendig for å kunne utarbeide et årsregnskap som ikke inneholder vesentlig feilinformasjon, verken som følge av misligheter eller utilsiktede feil.

Ved utarbeidelsen av årsregnskapene må ledelsen ta standpunkt til selskapets evne til fortsatt drift og opplyse om forhold av betydning for fortsatt drift. Forutsetningen om fortsatt drift skal legges til grunn for årsregnskapene så lenge det ikke er sannsynlig at virksomheten vil bli avviklet.

Revisors oppgaver og plikter ved revisjonen av årsregnskapet

Vårt mål er å oppnå betryggende sikkerhet for at årsregnskapene som helhet ikke inneholder vesentlig feilinformasjon, verken som følge av misligheter eller utilsiktede feil, og å avgi en revisjonsberetning som inneholder vår konklusjon. Betyggende sikkerhet er en høy grad av sikkerhet, men ingen garanti for at en revisjon utført i samsvar med ISA-ene, alltid vil avdekke vesentlig feilinformasjon. Feilinformasjon kan oppstå som følge av misligheter eller utilsiktede feil. Feilinformasjon er å anse som vesentlig dersom den enkeltvis eller samlet med rimelighet kan forventes å påvirke de økonomiske beslutningene som brukerne foretar på grunnlag av årsregnskapene. For videre beskrivelse av revisors oppgaver og plikter vises det til: <https://revisorforeningen.no/revisjonsberetninger>

Oslo, 29. februar 2024

PricewaterhouseCoopers AS

Stig Arild Lund
Statsautorisert revisor
(elektronisk signert)

3 / 3