



ÅRSREGNSKAPET FOR REGNSKAPSÅRET 2021 - GENERELL INFORMASJON

Enheten

Organisasjonsnummer: 927 000 008
Organisasjonsform: Aksjeselskap
Foretaksnavn: HSB INVEST AS
Forretningsadresse: c/o Ivar Bergum
Håkon Håkonssons veg 36
2618 LILLEHAMMER

Regnskapsår

Årsregnskapets periode: 01.01.2021 - 31.12.2021

Konsern

Morselskap i konsern: Nei

Regnskapsregler

Regler for små foretak benyttet: Ja
Benyttet ved utarbeidelsen av årsregnskapet til selskapet: Regnskapslovens alminnelige regler

Årsregnskapet fastsatt av kompetent organ

Bekreftet av representant for selskapet: Revisjonsfirmaet Åsvang & Co AS
Dato for fastsettelse av årsregnskapet: 30.06.2022

Grunnlag for avgivelse

År 2021: Årsregnskapet er elektronisk innlevert
År 2020: Tall er hentet fra elektronisk innlevert årsregnskap fra 2021

Det er ikke krav til at årsregnskapet m.v. som sendes til Regnskapsregisteret er undertegnet. Kontrollen på at dette er utført ligger hos revisor/enhetens øverste organ. Sikkerheten ivaretas ved at innsender har rolle/rettighet for innsending av årsregnskapet via Altinn, og ved at det bekreftes at årsregnskapet er fastsatt av kompetent organ.

Brønnøysundregistrene, 30.07.2023



Resultatregnskap

Beløp i: NOK	Note	2021	2020
RESULTATREGNSKAP			
Kostnader			
Annen driftskostnad		48 842	
Sum kostnader		48 842	
Driftsresultat		-48 842	
Finansinntekter og finanskostnader			
Annen renteinntekt		122	
Annen finansinntekt		24 690 443	
Verdiøkning markedsbaserte omløpsmidler		17 116	
Sum finansinntekter		24 707 681	
Annen rentekostnad		114 737	
Sum finanskostnader		114 737	
Netto finans		24 592 944	
Ordinært resultat før skattekostnad		24 544 102	0
Skattekostnad på ordinært resultat	2		
Ordinært resultat etter skattekostnad		24 544 102	0
Årsresultat		24 544 102	0
Årsresultat etter minoritetsinteresser		24 544 102	
Totalresultat		24 544 102	
Overføringer og disponeringer			
Avsatt til annen egenkapital		24 544 102	
Sum overføringer og disponeringer		24 544 102	



Balanse

Beløp i: NOK	Note	2021	2020
BALANSE - EIENDELER			
Anleggsmidler			
Immaterielle eiendeler			
Utsatt skattefordel	2		
Finansielle anleggsmidler			
Investering i datterselskap	4		
Investering i annet foretak i samme konsern	4		
Investeringer i tilknyttet selskap	4		
Investeringer i aksjer og andeler	4	1 324 441	
Obligasjoner	4		
Andre langsiktige fordringer	4	468 690	
Sum finansielle anleggsmidler		1 793 131	
Sum anleggsmidler		1 793 131	0
Omløpsmidler			
Varer			
Fordringer			
Andre kortsiktige fordringer		149 981	
Sum fordringer		149 981	
Investeringer			
Andre markedsbaserte finansielle instrumenter		1 937 116	
Sum investeringer		1 937 116	
Bankinnskudd, kontanter og lignende			
Bankinnskudd, kontanter o.l.		607 201	
Sum bankinnskudd, kontanter og lignende		607 201	
Sum omløpsmidler		2 694 298	0
SUM EIENDELER		4 487 428	0



Balanse

Beløp i: NOK	Note	2021	2020
BALANSE - EGENKAPITAL OG GJELD			
Egenkapital			
Innskutt egenkapital			
Aksjekapital	5, 6	40 500	
Beholdning av egne aksjer	5, 6		
Overkurs	6	2 075 849	
Annen innskutt egenkapital	6	-5 570	
Sum innskutt egenkapital		2 110 779	
Opptjent egenkapital			
Fond for vurderingsforskjeller	6		
Annen egenkapital	6	456 289	
Udekket tap	6		
Sum opptjent egenkapital		456 289	
Sum egenkapital	6	2 567 068	0
Gjeld			
Langsiktig gjeld			
Utsatt skatt	2		
Annen langsiktig gjeld			
Øvrig langsiktig gjeld		1 920 360	
Sum annen langsiktig gjeld		1 920 360	
Sum langsiktig gjeld		1 920 360	0
Betalbar skatt	2		
Sum gjeld		1 920 360	0
SUM EGENKAPITAL OG GJELD		4 487 428	0



Brønnøysundregistrene

ÅRSREGNSKAP FOR REGNSKAPSÅRET 2021 - GENERELL INFORMASJON

Journalnummer: 2022 627303

Enheten

Organisasjonsnummer: 927 000 008
Organisasjonsform: Aksjeselskap
Foretaksnavn: HSB INVEST AS
Forretningsadresse: c/o Ivar Bergum
Håkon Håkonssons veg 36
2618 LILLEHAMMER

Regnskapsår

Årsregnskapets periode: 01.01.2021 - 31.12.2021

Konsern

Morselskap i konsern: Nei

Regnskapsregler

Regler for små foretak benyttet: Ja
Benyttet ved utarbeidelsen av
årsregnskapet til selskapet: Regnskapslovens alminnelige regler

Årsregnskapet fastsatt av kompetent organ

Bekreftet av representant for selskapet: Revisjonsfirmaet Åsvang & Co AS
Dato for fastsettelse av årsregnskapet: 30.06.2022

Revisjon

Selskapet har besluttet at årsregnskapet
ikke skal revideres: Ja
Årsregnskapet er utarbeidet av ekstern
autorisert regnskapsfører: Ja
Ekstern autorisert regnskapsfører har i
løpet av regnskapsåret bistått ved den
løpende regnskapsføringen eller utført
andre tjenester for selskapet enn å
utarbeide årsregnskapet: Ja

Grunnlag for avgivelse

År 2021: Årsregnskap er elektronisk innlevert.
År 2020: Tall er hentet fra elektronisk innlevert årsregnskap fra 2021.

Det er ikke krav til at årsregnskapet m.v. som sendes til Regnskapsregisteret er undertegnet. Kontrollen på at dette er utført ligger hos revisor/enhetens øverste organ. Sikkerheten ivaretas ved at innsender har rolle/rettighet for innsending av årsregnskapet via Altinn, og ved at det bekreftes at årsregnskapet er fastsatt av kompetent organ.

Brønnøysundregistrene, 06.07.2022

Brønnøysundregistrene
Postadresse: Postboks 900, 8910 Brønnøysund
Telefon: 75 00 75 00
E-post: firmapost@brreg.no Internett: www.brreg.no
Organisasjonsnummer: 974 760 673



Organisasjonsnr: 927 000 008
HSB INVEST AS

RESULTATREGNSKAP

Beløp i: NOK	Note	2021	2020
RESULTATREGNSKAP			
Kostnader			
Annen driftskostnad		48 842	
Sum kostnader		48 842	
Driftsresultat		-48 842	
Finansinntekter og finanskostnader			
Annen renteinntekt		122	
Annen finansinntekt		24 690 443	
Verdiøkning markedsbaserte omløpsmidler		17 116	
Sum finansinntekter		24 707 681	
Annen rentekostnad		114 737	
Sum finanskostnader		114 737	
Netto finans		24 592 944	
Ordinært resultat før skattekostnad		24 544 102	0
Skattekostnad på ordinært resultat	2		
Ordinært resultat etter skattekostnad		24 544 102	0
Årsresultat		24 544 102	0
Årsresultat etter minoritetsinteresser		24 544 102	
Totalresultat		24 544 102	
Overføringer og disponeringer			
Avsatt til annen egenkapital		24 544 102	
Sum overføringer og disponeringer		24 544 102	



Organisasjonsnr: 927 000 008
HSB INVEST AS

BALANSE

Beløp i: NOK	Note	2021	2020
BALANSE - EIENDELER			
Anleggsmidler			
Immaterielle eiendeler			
Utsatt skattefordel	2		
Finansielle anleggsmidler			
Investering i datterselskap	4		
Investering i annet foretak i samme konsern	4		
Investeringer i tilknyttet selskap	4		
Investeringer i aksjer og andeler	4	1 324 441	
Obligasjoner	4		
Andre langsiktige fordringer	4	468 690	
Sum finansielle anleggsmidler		1 793 131	
Sum anleggsmidler		1 793 131	0
Omløpsmidler			
Varer			
Fordringer			
Andre kortsiktige fordringer		149 981	
Sum fordringer		149 981	
Investeringer			
Andre markedsbaserte finansielle instrumenter		1 937 116	
Sum investeringer		1 937 116	
Bankinnskudd, kontanter og lignende			
Bankinnskudd, kontanter o. l.		607 201	
Sum bankinnskudd, kontanter og lignende		607 201	
Sum omløpsmidler		2 694 298	0
SUM EIENDELER		4 487 428	0
BALANSE - EGENKAPITAL OG GJELD			



Egenkapital			
Innskutt egenkapital			
Aksjekapital	5, 6	40 500	
Beholdning av egne aksjer	5, 6		
Overkurs	6	2 075 849	
Annen innskutt egenkapital	6	-5 570	
Sum innskutt egenkapital		2 110 779	
Opptjent egenkapital			
Fond for			
vurderingsforskjeller	6		
Annen egenkapital	6	456 289	
Udekket tap	6		
Sum opptjent egenkapital		456 289	
Sum egenkapital	6	2 567 068	0
Gjeld			
Langsiktig gjeld			
Utsatt skatt	2		
Annen langsiktig gjeld			
Øvrig langsiktig gjeld		1 920 360	
Sum annen langsiktig gjeld		1 920 360	
Sum langsiktig gjeld		1 920 360	0
Betalbar skatt	2		
Sum gjeld		1 920 360	0
SUM EGENKAPITAL OG GJELD		4 487 428	0



Organisasjonsnr: 927 000 008
HSB INVEST AS

NOTEOPPLYSNINGER - SELSKAP - alle poster oppgitt i hele tall

Note

Antall aksjer og aksjeeiere

Note

Antall årsverk i regnskapsåret

Virksomheten har hatt følgende antall årsverk:
0.00

Omløpsmidler Startdato Sluttdato Endring

Skattemessig fremf.undersk. Startdato Sluttdato Endring

Kortsiktig gjeld Startdato Sluttdato Endring



BankID Signing
Ivar Håkon Bergum
2022-07-01




Årsregnskap 2021

HSB Invest AS

Resultatregnskap
Balanse
Noter til regnskapet



Org.nr.: 927 000 008




BankID Signing
Ivar Håkon Bergum
2022-07-01

RESULTATREGNSKAP

HSB INVEST AS


DRIFTSINNEKTER OG DRIFTSKOSTNADER	Note	2021	2020
Annen driftskostnad		48 842	0
Sum driftskostnader		48 842	0
Driftsresultat		-48 842	0
FINANSINNEKTER OG FINANSKOSTNADER			
Annen renteinntekt		122	0
Annen finansinntekt		24 690 443	0
Verdiøkning markedsbaserte omløpsmidler		17 116	0
Annen rentekostnad		114 737	0
Resultat av finansposter		24 592 944	0
Ordinært resultat før skattekostnad		24 544 102	0
Ordinært resultat		24 544 102	0
Årsresultat		24 544 102	0
OVERFØRINGER			
Avsatt til annen egenkapital		24 544 102	0
Sum overføringer		24 544 102	0



BALANSE

HSB INVEST AS

EIENDELER	Note	2021	2020
ANLEGGSMIDLER			
FINANSIELLE ANLEGGSMIDLER			
Investeringer i aksjer og andeler	4	1 324 441	0
Andre langsiktige fordringer	4	468 690	0
Sum finansielle anleggsmidler		1 793 131	0
Sum anleggsmidler		1 793 131	0
OMLØPSMIDLER			
FORDRINGER			
Andre kortsiktige fordringer		149 981	0
Sum fordringer		149 981	0
INVESTERINGER			
Andre markedsbaserte finansielle instrumenter		1 937 116	0
Sum investeringer		1 937 116	0
Bankinnskudd, kontanter o.l.		607 201	0
Sum omløpsmidler		2 694 298	0
Sum eiendeler		4 487 428	0




BALANSE

HSB INVEST AS

EGENKAPITAL OG GJELD	Note	2021	2020
EGENKAPITAL			
INNSKUTT EGENKAPITAL			
Aksjekapital	5, 6	40 500	0
Overkurs	6	2 075 849	0
Annen innskutt egenkapital	6	-5 570	0
Sum innskutt egenkapital		2 110 779	0
OPPTJENT EGENKAPITAL			
Annen egenkapital	6	456 289	0
Sum opptjent egenkapital		456 289	0
Sum egenkapital	6	2 567 068	0
GJELD			
Øvrig langsiktig gjeld		1 920 360	0
Sum annen langsiktig gjeld		1 920 360	0
KORTSIKTIG GJELD			
Sum gjeld		1 920 360	0
Sum egenkapital og gjeld		4 487 428	0

30.06.2022
Styret i HSB Invest AS

Ivar Håkon Bergum
styreleder



Note 1 Regnskapsprinsipper

Årsregnskapet er satt opp i samsvar med regnskapsloven og NRS 8 - God regnskapsskikk for små foretak.

SKATT

Skattekostnaden i resultatregnskapet omfatter både periodens betalbare skatt og endring i utsatt skatt. Utsatt skatt er beregnet med 22% på grunnlag av de midlertidige forskjeller som eksisterer mellom regnskapsmessige og skattemessige verdier, samt ligningsmessig underskudd til fremføring ved utgangen av regnskapsåret. Skatteøkende og skattereduserende midlertidige forskjeller som reverserer eller kan reverseres i samme periode er utlignet og nettoført.

KLASSIFISERING OG VURDERING AV OMLØPSMIDLER

Omløpsmidler og kortsiktig gjeld omfatter normalt poster som forfaller til betaling innen ett år etter balansedagen, samt poster som knytter seg til varekretsløpet. Omløpsmidler vurderes til laveste verdi av anskaffelseskost og virkelig verdi.

FORDRINGER

Kundefordringer og andre fordringer oppføres til pålydende etter fradrag for avsetning til forventet tap. Avsetning til tap gjøres på grunnlag av en individuell vurdering av de enkelte fordringene.


Note 2 Skatt

<u>Årets skattekostnad</u>	<u>2021</u>	<u>2020</u>
Resultatført skatt på ordinært resultat:		
Betalbar skatt	0	0
Endring i utsatt skattefordel	0	0
Skattekostnad ordinært resultat	0	0
Skattepliktig inntekt:		
Ordinært resultat før skatt	24 544 102	0
Permanente forskjeller	-24 713 129	0
Skattepliktig inntekt	-169 028	0
Betalbar skatt i balansen:		
Betalbar skatt på årets resultat	0	0
Sum betalbar skatt i balansen	0	0

Skatteeffekten av midlertidige forskjeller og underskudd til fremføring som har gitt opphav til utsatt skatt og utsatte skattefordeler, spesifisert på typer av midlertidige forskjeller

	<u>2021</u>	<u>2020</u>	<u>Endring</u>
Akkumulert fremførbart underskudd	-169 028	0	169 028
Inngår ikke i beregningen av utsatt skatt	169 028	0	-169 028
Utsatt skattefordel (22 %)	0	0	0

I henhold til God regnskapsskikk for små foretak balanseføres ikke utsatt skattefordel.



Note 3 Lønnskostnader

HSB Invest AS har ikke hatt lønns- eller personalkostnader i 2021 og det foreligger heller ingen slike forpliktelser.

Note 4 Langsiktige verdipapirer

	Anskaffelses kost	Balanseført verdi
ANLEGGSMIDLER		
Eltera Gruppen AS- A-aksjer	163 850	163 850
Eltera Gruppen AS- B-aksjer	332 350	332 350
Sum	496 200	496 200

Note 5 Aksjonærer

AKSJEKAPITALEN I HSB INVEST AS PR. 31.12 BESTÅR AV:

	Antall	Pålydende	Bokført
Ordinære aksjer	30 000	1,4	40 500
Sum	30 000		40 500

EIERSTRUKTUR

De største aksjonærene i % pr. 31.12 var:

	Ordinære	Eierandel	Stemmeandel
Ivar Håkon Bergum	30 000	100,0	100,0

AKSJER OG OPSJONER EIET AV MEDLEMMER I STYRET OG DAGLIG LEDER:

Navn	Verv	Ordinære
Ivar Håkon Bergum	styreleder	30 000
Totalt antall aksjer		30 000

Note 6 Egenkapital

	Aksjekapital	Overkurs	Annen innskutt egenkapital	Annen egenkapital	Sum egenkapital
Pr 01.01.2021	0	0	0	0	0
Stiftelse	30 000				30 000
Økning aksjekapital	10 500	2 075 849			2 086 349
Årets resultat				24 544 102	24 544 102
Partiell likvidasjon og fusjon				-24 087 812	-24 087 812
Stiftelseskostnader			-5 570		-5 570
Pr. 31.12.2021	40 500	2 075 849	-5 570	456 290	2 567 068



Årsregnskap 2021

HSB Invest AS

Resultatregnskap
Balanse
Noter til regnskapet



Org.nr.: 927 000 008



RESULTATREGNSKAP

HSB INVEST AS

DRIFTSINNEKTER OG DRIFTSKOSTNADER	Note	2021	2020
Annen driftskostnad		48 842	0
Sum driftskostnader		48 842	0
Driftsresultat		-48 842	0
FINANSINNEKTER OG FINANSKOSTNADER			
Annen renteinntekt		122	0
Annen finansinntekt		24 690 443	0
Verdiøkning markedsbaserte omløpsmidler		17 116	0
Annen rentekostnad		114 737	0
Resultat av finansposter		24 592 944	0
Ordinært resultat før skattekostnad		24 544 102	0
Ordinært resultat		24 544 102	0
Årsresultat		24 544 102	0
OVERFØRINGER			
Avsatt til annen egenkapital		24 544 102	0
Sum overføringer		24 544 102	0



BALANSE

HSB INVEST AS

EIENDELER	Note	2021	2020
ANLEGGSMIDLER			
FINANSIELLE ANLEGGSMIDLER			
Investeringer i aksjer og andeler	4	1 324 441	0
Andre langsiktige fordringer	4	468 690	0
Sum finansielle anleggsmidler		1 793 131	0
Sum anleggsmidler		1 793 131	0
OMLØPSMIDLER			
FORDRINGER			
Andre kortsiktige fordringer		149 981	0
Sum fordringer		149 981	0
INVESTERINGER			
Andre markedsbaserte finansielle instrumenter		1 937 116	0
Sum investeringer		1 937 116	0
Bankinnskudd, kontanter o.l.		607 201	0
Sum omløpsmidler		2 694 298	0
Sum eiendeler		4 487 428	0



BALANSE

HSB INVEST AS

EGENKAPITAL OG GJELD	Note	2021	2020
EGENKAPITAL			
INNSKUTT EGENKAPITAL			
Aksjekapital	5, 6	40 500	0
Overkurs	6	2 075 849	0
Annen innskutt egenkapital	6	-5 570	0
Sum innskutt egenkapital		2 110 779	0
OPPTJENT EGENKAPITAL			
Annen egenkapital	6	456 289	0
Sum opptjent egenkapital		456 289	0
Sum egenkapital	6	2 567 068	0
GJELD			
Øvrig langsiktig gjeld		1 920 360	0
Sum annen langsiktig gjeld		1 920 360	0
KORTSIKTIG GJELD			
Sum gjeld		1 920 360	0
Sum egenkapital og gjeld		4 487 428	0

30.06.2022
Styret i HSB Invest AS

Ivar Håkon Bergum
styreleder



Note 1 Regnskapsprinsipper

Årsregnskapet er satt opp i samsvar med regnskapsloven og NRS 8 - God regnskapsskikk for små foretak.

SKATT

Skattekostnaden i resultatregnskapet omfatter både periodens betalbare skatt og endring i utsatt skatt. Utsatt skatt er beregnet med 22% på grunnlag av de midlertidige forskjeller som eksisterer mellom regnskapsmessige og skattemessige verdier, samt ligningsmessig underskudd til fremføring ved utgangen av regnskapsåret. Skatteøkende og skattereduserende midlertidige forskjeller som reverserer eller kan reverseres i samme periode er utlignet og nettoført.

KLASSIFISERING OG VURDERING AV OMLØPSMIDLER

Omløpsmidler og kortsiktig gjeld omfatter normalt poster som forfaller til betaling innen ett år etter balansedagen, samt poster som knytter seg til varekretsløpet. Omløpsmidler vurderes til laveste verdi av anskaffelseskost og virkelig verdi.

FORDRINGER

Kundefordringer og andre fordringer oppføres til pålydende etter fradrag for avsetning til forventet tap. Avsetning til tap gjøres på grunnlag av en individuell vurdering av de enkelte fordringene.

Note 2 Skatt

<u>Årets skattekostnad</u>	<u>2021</u>	<u>2020</u>
Resultatført skatt på ordinært resultat:		
Betalbar skatt	0	0
Endring i utsatt skattefordel	0	0
Skattekostnad ordinært resultat	0	0
Skattepliktig inntekt:		
Ordinært resultat før skatt	24 544 102	0
Permanente forskjeller	-24 713 129	0
Skattepliktig inntekt	-169 028	0
Betalbar skatt i balansen:		
Betalbar skatt på årets resultat	0	0
Sum betalbar skatt i balansen	0	0

Skatteeffekten av midlertidige forskjeller og underskudd til fremføring som har gitt opphav til utsatt skatt og utsatte skattefordeler, spesifisert på typer av midlertidige forskjeller

	<u>2021</u>	<u>2020</u>	<u>Endring</u>
Akkumulert fremførbart underskudd	-169 028	0	169 028
Inngår ikke i beregningen av utsatt skatt	169 028	0	-169 028
Utsatt skattefordel (22 %)	0	0	0

I henhold til God regnskapsskikk for små foretak balanseføres ikke utsatt skattefordel.



Note 3 Lønnskostnader

HSB Invest AS har ikke hatt lønns- eller personalkostnader i 2021 og det foreligger heller ingen slike forpliktelser.

Note 4 Langsiktige verdipapirer

	Anskaffelses kost	Balanseført verdi
ANLEGGSMIDLER		
Eltera Gruppen AS- A-aksjer	163 850	163 850
Eltera Gruppen AS- B-aksjer	332 350	332 350
Sum	496 200	496 200

Note 5 Aksjonærer

AKSJEKAPITALEN I HSB INVEST AS PR. 31.12 BESTÅR AV:

	Antall	Pålydende	Bokført
Ordinære aksjer	30 000	1,4	40 500
Sum	30 000		40 500

EIERSTRUKTUR

De største aksjonærene i % pr. 31.12 var:

	Ordinære	Eierandel	Stemmeandel
Ivar Håkon Bergum	30 000	100,0	100,0

AKSJER OG OPSJONER EIET AV MEDLEMMER I STYRET OG DAGLIG LEDER:

Navn	Verv	Ordinære
Ivar Håkon Bergum	styreleder	30 000
Totalt antall aksjer		30 000

Note 6 Egenkapital

	Aksjekapital	Overkurs	Annen innskutt egenkapital	Annen egenkapital	Sum egenkapital
Pr 01.01.2021	0	0	0	0	0
Stiftelse	30 000				30 000
Økning aksjekapital	10 500	2 075 849			2 086 349
Årets resultat				24 544 102	24 544 102
Partiell likvidasjon og fusjon				-24 087 812	-24 087 812
Stiftelseskostnader			-5 570		-5 570
Pr. 31.12.2021	40 500	2 075 849	-5 570	456 290	2 567 068