



ÅRSREGNSKAPET FOR REGNSKAPSÅRET 2025 - GENERELL INFORMASJON

Enheten

Organisasjonsnummer: 912 062 279
Organisasjonsform: Aksjeselskap
Foretaksnavn: STAR WASH AS
Forretningsadresse: Kvenildmyra 1
7093 TILLER

Regnskapsår

Årsregnskapets periode: 01.01.2025 - 31.12.2025

Konsern

Morselskap i konsern: Nei

Regnskapsregler

Regler for små foretak benyttet: Ja
Benyttet ved utarbeidelsen av årsregnskapet til selskapet: Regnskapslovens alminnelige regler

Årsregnskapet fastsatt av kompetent organ

Bekreftet av representant for selskapet: AUD GRETHA RODAL EVJEN

Dato for fastsettelse av årsregnskapet: 28.01.2026

Grunnlag for avgivelse

År 2025: Årsregnskapet er elektronisk innlevert
År 2024: Tall er hentet fra elektronisk innlevert årsregnskap fra 2025

Det er ikke krav til at årsregnskapet m.v. som sendes til Regnskapsregisteret er undertegnet. Kontrollen på at dette er utført ligger hos revisor/enhetens øverste organ. Sikkerheten ivaretas ved at innsender har rolle/rettighet for innsending av årsregnskapet via Altinn, og ved at det bekreftes at årsregnskapet er fastsatt av kompetent organ.



Brønnøysundregistrene

Brønnøysundregistrene Årsregnskap regnskapsåret 2025 for 912062279

Postadresse: 8910 Brønnøysund

Telefoner: Opplysningstelefonen 75 00 75 00 Telefaks 75 00 75 05

E-post: firmapost@brreg.no Internett: www.brreg.no

Organisasjonsnummer: 974 760 673



Resultatregnskap

Beløp i: NOK	Note	2025	2024
RESULTATREGNSKAP			
Inntekter			
Salgsinntekt		5 800 144	5 033 893
Sum inntekter		5 800 144	5 033 893
Kostnader			
Varekostnad		880 918	445 008
Lønnskostnad	1	769 216	634 212
Avskrivning av driftsmidler og immaterielle eiendeler	2	133 700	29 500
Annen driftskostnad	3	2 144 412	1 956 695
Sum kostnader		3 928 246	3 065 416
Driftsresultat		1 871 898	1 968 477
Finansinntekter og finanskostnader			
Annen renteinntekt		105 662	94 239
Sum finansinntekter		105 662	94 239
Annen rentekostnad		121 739	108 560
Sum finanskostnader		121 739	108 560
Netto finans		-16 077	-14 321
Resultat før skattekostnad		1 855 821	1 954 156
Skattekostnad på resultat	4	408 408	430 293
Årsresultat	5	1 447 413	1 523 863
Årsresultat etter minoritetsinteresser		1 447 413	1 523 863
Totalresultat		1 447 413	1 523 863
Overføringer og disponeringer			
Tilleggsutbytte	5	600 000	1 200 000
Avsatt til annen egenkapital	5	847 413	323 863
Sum overføringer og disponeringer		1 447 413	1 523 863



Resultatregnskap

Beløp i: NOK	Note	2025	2024
---------------------	-------------	-------------	-------------



Balanse

Beløp i: NOK	Note	2025	2024
BALANSE - EIENDELER			
Anleggsmidler			
Immaterielle eiendeler			
Utsatt skattefordel	4		11 183
Sum immaterielle eiendeler			11 183
Varige driftsmidler			
Maskiner og anlegg	2	703 667	307 167
Sum varige driftsmidler		703 667	307 167
Sum anleggsmidler		703 667	318 350
Omløpsmidler			
Varer			
Sum varer		24 275	24 275
Fordringer			
Kundefordringer		63 045	31 906
Andre kortsiktige fordringer		53 655	1 511
Sum fordringer		116 700	33 417
Bankinnskudd, kontanter og lignende			
Bankinnskudd, kontanter o.l.	6	3 710 977	3 180 949
Sum bankinnskudd, kontanter og lignende		3 710 977	3 180 949
Sum omløpsmidler		3 851 951	3 238 641
SUM EIENDELER		4 555 618	3 556 990
BALANSE - EGENKAPITAL OG GJELD			
Egenkapital			
Innskutt egenkapital			
Aksjekapital	5, 7	30 000	30 000
Sum innskutt egenkapital		30 000	30 000



Balanse

Beløp i: NOK	Note	2025	2024
Opptjent egenkapital			
Annen egenkapital	5	3 647 242	2 799 829
Sum opptjent egenkapital		3 647 242	2 799 829
Sum egenkapital		3 677 242	2 829 829
Gjeld			
Langsiktig gjeld			
Utsatt skatt		456	
Sum avsetninger for forpliktelser		456	
Annen langsiktig gjeld			
Sum langsiktig gjeld		456	
Kortsiktig gjeld			
Leverandørgjeld		165 241	
Betalbar skatt	4	396 768	413 848
Skyldig offentlige avgifter		194 800	127 052
Annen kortsiktig gjeld		121 112	186 261
Sum kortsiktig gjeld		877 920	727 161
Sum gjeld		878 376	727 161
SUM EGENKAPITAL OG GJELD		4 555 618	3 556 990



Brønnøysundregistrene

ÅRSREGNSKAP FOR REGNSKAPSÅRET 2025 - GENERELL INFORMASJON

Journalnummer: 2026 304262

Enheten

Organisasjonsnummer: 912 062 279
Organisasjonsform: Aksjeselskap
Foretaksnavn: STAR WASH AS
Forretningsadresse: Kvenildmyra 1
7093 TILLER

Regnskapsår

Årsregnskapets periode: 01.01.2025 - 31.12.2025

Konsern

Morselskap i konsern: Nei

Regnskapsregler

Regler for små foretak benyttet: Ja
Benyttet ved utarbeidelsen av
årsregnskapet til selskapet: Regnskapslovens alminnelige regler

Årsregnskapet fastsatt av kompetent organ

Bekreftet av representant for selskapet: AUD GRETHA RODAL EVJEN
Dato for fastsettelse av årsregnskapet: 28.01.2026

Revisjon

Selskapet har besluttet at årsregnskapet
ikke skal revideres: Ja
Årsregnskapet er utarbeidet av ekstern
autorisert regnskapsfører: Ja

Grunnlag for avgivelse

År 2025: Årsregnskap er elektronisk innlevert.
År 2024: Tall er hentet fra elektronisk innlevert årsregnskap fra 2025.

Det er ikke krav til at årsregnskapet m.v. som sendes til Regnskapsregisteret er undertegnet. Kontrollen på at dette er utført ligger hos revisor/enhetens øverste organ. Sikkerheten ivaretas ved at innsender har rolle/rettighet for innsending av årsregnskapet via Altinn, og ved at det bekreftes at årsregnskapet er fastsatt av kompetent organ.

Brønnøysundregistrene, 03.02.2026



Organisasjonsnr: 912 062 279
STAR WASH AS

RESULTATREGNSKAP

Beløp i: NOK	Note	2025	2024
RESULTATREGNSKAP			
Inntekter			
Salgsinntekt		5 800 144	5 033 893
Sum inntekter		5 800 144	5 033 893
Kostnader			
Varekostnad		880 918	445 008
Lønnskostnad	1	769 216	634 212
Avskrivning av driftsmidler og immaterielle eiendeler	2	133 700	29 500
Annen driftskostnad	3	2 144 412	1 956 695
Sum kostnader		3 928 246	3 065 416
Driftsresultat		1 871 898	1 968 477
Finansinntekter og finanskostnader			
Annen renteinntekt		105 662	94 239
Sum finansinntekter		105 662	94 239
Annen rentekostnad		121 739	108 560
Sum finanskostnader		121 739	108 560
Netto finans		-16 077	-14 321
Resultat før skattekostnad		1 855 821	1 954 156
Skattekostnad på resultat	4	408 408	430 293
Årsresultat	5	1 447 413	1 523 863
Årsresultat etter minoritetsinteresser		1 447 413	1 523 863
Totalresultat		1 447 413	1 523 863
Overføringer og disponeringer			
Tilleggsutbytte	5	600 000	1 200 000
Avsatt til annen egenkapital	5	847 413	323 863
Sum overføringer og disponeringer		1 447 413	1 523 863



Organisasjonsnr: 912 062 279
STAR WASH AS

BALANSE

Beløp i: NOK	Note	2025	2024
BALANSE - EIENDELER			
Anleggsmidler			
Immaterielle eiendeler			
Utsatt skattefordel	4		11 183
Sum immaterielle eiendeler			11 183
Varige driftsmidler			
Maskiner og anlegg	2	703 667	307 167
Sum varige driftsmidler		703 667	307 167
Sum anleggsmidler		703 667	318 350
Omløpsmidler			
Varer			
Sum varer		24 275	24 275
Fordringer			
Kundefordringer		63 045	31 906
Andre kortsiktige fordringer		53 655	1 511
Sum fordringer		116 700	33 417
Bankinnskudd, kontanter og lignende			
Bankinnskudd, kontanter o. l.	6	3 710 977	3 180 949
Sum bankinnskudd, kontanter og lignende		3 710 977	3 180 949
Sum omløpsmidler		3 851 951	3 238 641
SUM EIENDELER		4 555 618	3 556 990
BALANSE - EGENKAPITAL OG GJELD			
Egenkapital			
Innskutt egenkapital			
Aksjekapital	5, 7	30 000	30 000
Sum innskutt egenkapital		30 000	30 000
Opptjent egenkapital			
Annen egenkapital	5	3 647 242	2 799 829
Sum opptjent egenkapital		3 647 242	2 799 829
Sum egenkapital		3 677 242	2 829 829
Gjeld			



Langsiktig gjeld		
Utsatt skatt	456	
Sum avsetninger for forpliktelseser	456	
Annen langsiktig gjeld		
Sum langsiktig gjeld	456	
Kortsiktig gjeld		
Leverandørgjeld	165 241	
Betalbar skatt	396 768	413 848
Skyldig offentlige avgifter	194 800	127 052
Annen kortsiktig gjeld	121 112	186 261
Sum kortsiktig gjeld	877 920	727 161
Sum gjeld	878 376	727 161
SUM EGENKAPITAL OG GJELD	4 555 618	3 556 990



Organisasjonsnr: 912 062 279
STAR WASH AS

NOTEOPPLYSNINGER - SELSKAP - alle poster oppgitt i hele tall

Note

Antall årsverk i regnskapsåret
1.00

Sum Beløp

Balanseført verdi 31.12. Varige driftsmidler Immaterielle eiend.

Konsernregnskap

Morselskapet sitt navn

Forretningskontor for morselskapet

Begrunnelse for at datterselskap er utelatt fra konsolideringen

Samlet beløp - tilknyttet selskap Årets Fjorårets

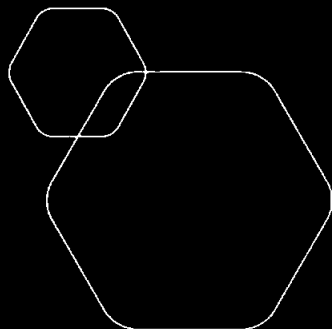
Samlet beløp - foretak i samme konsern Årets Fjorårets

Samlet beløp - foretak i samme konsern Årets Fjorårets

Samlet beløp - felles kontrollert virksomhet Årets Fjorårets

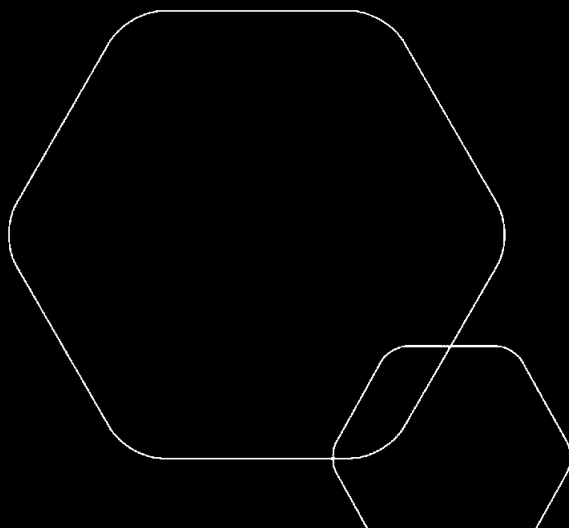
Pantstillelse Beløp

Beholdning av egne aksjer Antall Pålydende Andel av aksjek.



Årsregnskap 2025 Star Wash AS

Resultatregnskap
Balanse
Noter til regnskapet



Org.nr.: 912 062 279



RESULTATREGNSKAP

STAR WASH AS

DRIFTSINNEKTER OG DRIFTSKOSTNADER	Note	2025	2024
Salgsinntekt		5 800 144	5 033 893
Sum driftsinntekter		5 800 144	5 033 893
Varekostnad		880 918	445 008
Lønnskostnad	1	769 216	634 212
Avskrivning av driftsmidler og immaterielle eiendeler	2	133 700	29 500
Annen driftskostnad	3	2 144 412	1 956 695
Sum driftskostnader		3 928 246	3 065 416
Driftsresultat		1 871 898	1 968 477
FINANSINNEKTER OG FINANSKOSTNADER			
Annen renteinntekt		105 662	94 239
Annen rentekostnad		121 739	108 560
Resultat av finansposter		-16 077	-14 321
Resultat før skattekostnad		1 855 821	1 954 156
Skattekostnad på resultat	4	408 408	430 293
Årsresultat	5	1 447 413	1 523 863
OVERFØRINGER			
Tilleggsutbytte	5	600 000	1 200 000
Avsatt til annen egenkapital	5	847 413	323 863
Sum overføringer		1 447 413	1 523 863



BALANSE


STAR WASH AS


EIENDELER	Note	2025	2024
ANLEGGSMIDLER			
IMMATERIELLE EIENDELER			
Utsatt skattefordel	4	0	11 183
Sum immaterielle eiendeler		0	11 183
VARIGE DRIFTSMIDLER			
Maskiner og anlegg	2	703 667	307 167
Sum varige driftsmidler		703 667	307 167
FINANSIELLE ANLEGGSMIDLER			
Sum anleggsmidler		703 667	318 350
OMLØPSMIDLER			
Lager av varer og annen beholdning		24 275	24 275
FORDRINGER			
Kundefordringer		63 045	31 906
Andre kortsiktige fordringer		53 655	1 511
Sum fordringer		116 700	33 417
INVESTERINGER			
Bankinnskudd, kontanter o.l.	6	3 710 977	3 180 949
Sum omløpsmidler		3 851 951	3 238 641
Sum eiendeler		4 555 618	3 556 990



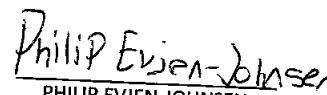
BALANSE			
STAR WASH AS			
	Note	2025	2024
EGENKAPITAL OG GJELD			
EGENKAPITAL			
INNSKUTT EGENKAPITAL			
Aksjekapital			
Sum innskutt egenkapital	5, 7	30 000	30 000
		30 000	30 000
OPPTJENT EGENKAPITAL			
Annen egenkapital			
Sum opptjent egenkapital	5	3 647 242	2 799 829
		3 647 242	2 799 829
Sum egenkapital		3 677 242	2 829 829
GJELD			
AVSETNING FOR FORPLIKTELSE			
Utsatt skatt			
Sum avsetning for forpliktelser		456	0
		456	0
ANNEN LANGSIKTIG GJELD			
KORTSIKTIG GJELD			
Leverandørgjeld			
Betalbar skatt		165 241	0
Skyldig offentlige avgifter	4	396 768	413 848
Annen kortsiktig gjeld		194 800	127 052
Sum kortsiktig gjeld		121 112	186 261
		877 920	727 161
Sum gjeld		878 376	727 161
Sum egenkapital og gjeld		4 555 618	3 556 990

Trondheim, 28.01.2026
Styret i Star Wash AS


AUD GRETHA RØDAL EVJEN
Styreleder


CHRISTIAN RØDAL EVJEN
Styremedlem


PAUL OVE EVJEN
Nestleder


PHILIP EVJEN-JOHNSEN
Styremedlem/Daglig leder

STAR WASH AS

SIDE 4



Regnskapsprinsipper

Årsregnskapet er satt opp i samsvar med regnskapsloven og NRS 8 - God regnskapsskikk for små foretak.

DRIFTSINNTEKTER

Inntektsføring ved salg av varer skjer på leveringstidspunktet. Tjenester inntektsføres etter hvert som de leveres.

SKATT

Skattekostnaden i resultatregnskapet omfatter både periodens betalbare skatt og endring i utsatt skatt. Utsatt skatt er beregnet med 22 % på grunnlag av de midlertidige forskjeller som eksisterer mellom regnskapsmessige og skattemessige verdier, samt ligningsmessig underskudd til fremføring ved utgangen av regnskapsåret. Skatteøkende og skattereduserende midlertidige forskjeller som reverserer eller kan reverseres i samme periode er utlignet og nettoført.

ANLEGGSMIDLER

Anleggsmidler omfatter eiendeler bestemt til varig eie og bruk. Anleggsmidler er vurdert til anskaffelseskost. Varige driftsmidler balanseføres og avskrives over driftsmidlets økonomiske levetid. Varige driftsmidler nedskrives til gjenvinnbart beløp ved verdifall som forventes ikke å være forbigående. Nedskrivningen reverseres når grunnlaget for nedskrivningen ikke lenger er til stede.

OMLØPSMIDLER OG KORTSIKTIG GJELD

Omløpsmidler og kortsiktig gjeld omfatter normalt poster som forfaller til betaling innen ett år etter balansedagen, samt poster som knytter seg til varekretsløpet. Omløpsmidler vurderes til laveste verdi av anskaffelseskost og virkelig verdi.

VARER

Varer er vurdert til det laveste av anskaffelseskost og netto salgsverdi.

FORDRINGER

Kundefordringer og andre fordringer oppføres til pålydende etter fradrag for avsetning til forventet tap. Avsetning til tap gjøres på grunnlag av en individuell vurdering av de enkelte fordringene.



Note 1 Lønnskostnader

LØNNSKOSTNADER

	2025	2024
Lønninger	659 400	533 452
Arbeidsgiveravgift	94 656	78 361
Andre ytelser	15 160	22 399
Sum	769 216	634 212

Selskapet har i 2025 sysselsatt 1 årsverk.

PENSJONSFORPLIKTELSER

Selskapet er pliktig til å ha tjenstepensjonsordning etter lov om obligatorisk tjenstepensjon. Selskapets pensjonsordninger tilfredsstiller kravene i denne lov.

Note 2 Anleggsmidler

	Maskiner og anlegg	Sum
Anskaffelseskost pr. 01.01.25	1 587 911	1 587 911
Tilgang kjøpte driftsmidler	530 200	530 200
Anskaffelseskost 31.12.25	2 118 111	2 118 111
Akkumulerte avskrivninger 31.12.25	1 414 444	1 414 444
Av- og nedskrivninger pr. 31.12.25	1 414 444	1 414 444
Bokført verdi 31.12.25	703 667	703 667
Årets ordinære avskrivninger	133 700	133 700
Økonomisk levetid	0-5 år	

Note 3 Revisjon

Selskapets årsregnskap skal ikke revideres. Det er således ikke betalt godtgjørelse til revisor.



Note 4 Skatt

Årets skattekostnad	2025	2024
Resultatført skatt på ordinært resultat:		
Betalbar skatt	396 768	413 848
Endring i utsatt skatt	11 640	16 445
Skattekostnad ordinært resultat	408 408	430 293
Skattepliktig inntekt:		
Ordinært resultat før skatt	1 855 821	1 954 156
Permanente forskjeller	578	1 721
Endring i midlertidige forskjeller	-52 908	-74 750
Skattepliktig inntekt	1 803 491	1 881 127
Betalbar skatt i balansen:		
Betalbar skatt på årets resultat	396 768	413 848
Sum betalbar skatt i balansen	396 768	413 848
Beregning av effektiv skattesats		
Resultat før skatt	1 855 821	1 954 156
Beregnet skatt av resultat før skatt	408 281	429 914
Skatteeffekt av permanente forskjeller	127	379
Sum	408 408	430 293
Effektiv skattesats	22,0 %	22,0 %

Skatteeffekten av midlertidige forskjeller som har gitt opphav til utsatt skatt og utsatte skattefordeler, spesifisert på typer av midlertidige forskjeller

	2025	2024	Endring
Varige driftsmidler	2 075	-50 833	-52 908
Sum	2 075	-50 833	-52 908
Grunnlag for utsatt skatt / skattefordel	2 075	-50 833	-52 908
Utsatt skatt / skattefordel (22 %)	456	-11 183	-11 640

Note 5 Egenkapital

	Aksjekapital	Annen egenkapital	Sum egenkapital
Pr. 31.12.2024	30 000	2 799 829	2 829 829
Årets resultat		1 447 413	1 447 413
Tilleggsutbytte		-600 000	-600 000
Pr 31.12.2025	30 000	3 647 241	3 677 241



Note 6 Bundne midler

Selskapets bundne midler er i sin helhet knyttet til innstående midler på skattetrekkskonto, som utgjorde kr. 37 054 pr. 31.12.2025 og som utgjorde kr. 18 942 pr. 31.12.2024.

Note 7 Selskapskapital og aksjonærer

AKSJEKAPITALEN I STAR WASH AS PR. 31.12.2025 BESTÅR AV:

	Antall	Pålydende	Samlet pålydende
Ordinære aksjer	100	300,0	30 000
Sum	100		30 000

EIERSTRUKTUR

	Sum	Eierandel	Stemmeandel
ANDERS RODAL EVJEN	15	15 %	15 %
AUD GRETHA RODAL EVJEN	10	10 %	10 %
CHRISTIAN RODAL EVJEN	15	15 %	15 %
EVJEN DRIFT AS	30	30 %	30 %
JANNIKE RODAL EVJEN	15	15 %	15 %
PAUL OVE EVJEN	10	10 %	10 %
PHILIP EVJEN-JOHNSEN	5	5 %	5 %
Totalt antall aksjer	100	100 %	100 %

Styrets leder Aud Evjen og nestleder Paul Evjen eier også 50 % hver av Evjen Drift AS.
Daglig leder, Philip Evjen-Johnsen eier 5 % av aksjene direkte.