



## ÅRSREGNSKAPET FOR REGNSKAPSÅRET 2023 - GENERELL INFORMASJON

### Enheten

Organisasjonsnummer: 923 816 925  
Organisasjonsform: Aksjeselskap  
Foretaksnavn: VERDENSVEV AS  
Forretningsadresse: Torggata 8  
0181 OSLO

### Regnskapsår

Årsregnskapets periode: 01.01.2023 - 31.12.2023

### Konsern

Morselskap i konsern: Nei

### Regnskapsregler

Regler for små foretak benyttet: Ja  
Benyttet ved utarbeidelsen av årsregnskapet til selskapet: Regnskapslovens alminnelige regler

### Årsregnskapet fastsatt av kompetent organ

Bekreftet av representant for selskapet: Tine Karlsen  
Dato for fastsettelse av årsregnskapet: 09.10.2024

### Grunnlag for avgivelse

År 2023: Årsregnskapet er elektronisk innlevert  
År 2022: Tall er hentet fra elektronisk innlevert årsregnskap fra 2023

*Det er ikke krav til at årsregnskapet m.v. som sendes til Regnskapsregisteret er undertegnet. Kontrollen på at dette er utført ligger hos revisor/enhetens øverste organ. Sikkerheten ivaretas ved at innsender har rolle/rettighet for innsending av årsregnskapet via Altinn, og ved at det bekreftes at årsregnskapet er fastsatt av kompetent organ.*

Brønnøysundregistrene, 05.06.2025



## Resultatregnskap

Beløp i: NOK	Note	2023	2022
<b>RESULTATREGNSKAP</b>			
<b>Inntekter</b>			
Salgsinntekt		23 304 151	8 457 299
Annen driftsinntekt		95 963	8 815 442
<b>Sum inntekter</b>		<b>23 400 113</b>	<b>17 272 742</b>
<b>Kostnader</b>			
Varekostnad		1 862 789	132 599
Lønnskostnad	1, 2	16 575 733	10 600 411
Avskrivning av driftsmidler og immaterielle eiendeler	3	7 479 286	4 212 392
Annen driftskostnad	2	4 988 183	13 426 664
<b>Sum kostnader</b>		<b>30 905 992</b>	<b>28 372 066</b>
<b>Driftsresultat</b>		<b>-7 505 878</b>	<b>-11 099 325</b>
<b>Finansinntekter og finanskostnader</b>			
Annen renteinntekt		44 057	10 263
Annen finansinntekt		555 552	330 305
<b>Sum finansinntekter</b>		<b>599 608</b>	<b>340 567</b>
Annen rentekostnad		459 302	364 102
Annen finanskostnad		556 427	392 302
<b>Sum finanskostnader</b>		<b>1 015 729</b>	<b>756 404</b>
<b>Netto finans</b>		<b>-416 120</b>	<b>-415 836</b>
<b>Ordinært resultat før skattekostnad</b>		<b>-7 921 998</b>	<b>-11 515 161</b>
Skattekostnad på resultat	4		
<b>Ordinært resultat etter skattekostnad</b>		<b>-7 921 998</b>	<b>-11 515 161</b>
<b>Årsresultat</b>	5	<b>-7 921 998</b>	<b>-11 515 161</b>
<b>Årsresultat etter minoritetsinteresser</b>		<b>-7 921 998</b>	<b>-11 515 161</b>
<b>Totalresultat</b>		<b>-7 921 998</b>	<b>-11 515 161</b>



## Resultatregnskap

<b>Beløp i: NOK</b>	<b>Note</b>	<b>2023</b>	<b>2022</b>
<b>Overføringer og disponeringer</b>			
Udekket tap			-11 515 161
Overført fra overkurs		-7 921 998	
<b>Sum overføringer og disponeringer</b>		<b>-7 921 998</b>	<b>-11 515 161</b>



## Balanse

Beløp i: NOK	Note	2023	2022
<b>BALANSE - EIENDELER</b>			
<b>Anleggsmidler</b>			
<b>Immaterielle eiendeler</b>			
Utvikling	3	36 544 382	28 579 073
Utsatt skattefordel	4		
<b>Sum immaterielle eiendeler</b>		<b>36 544 382</b>	<b>28 579 073</b>
<b>Varige driftsmidler</b>			
Tomter, bygninger o.a. fast eiendom	3		
Maskiner og anlegg	3		
Skip og flytende installasjoner	3		
Driftsløsøre, inventar o.a. utstyr	3, 6	232 670	529 038
<b>Sum varige driftsmidler</b>		<b>232 670</b>	<b>529 038</b>
<b>Finansielle anleggsmidler</b>			
Lån til foretak i samme konsern	7	41 739	35 426
Investeringer i aksjer og andeler	8	453 988	
<b>Sum finansielle anleggsmidler</b>		<b>495 727</b>	<b>35 426</b>
<b>Sum anleggsmidler</b>		<b>37 272 779</b>	<b>29 143 538</b>
<b>Omløpsmidler</b>			
<b>Varer</b>			
<b>Fordringer</b>			
Kundefordringer	7	2 926 432	5 682 597
Andre kortsiktige fordringer	2, 7	1 818 117	5 322 031
<b>Sum fordringer</b>		<b>4 744 549</b>	<b>11 004 628</b>
<b>Bankinnskudd, kontanter og lignende</b>			
Bankinnskudd, kontanter o.l.		6 681 849	9 806 021
<b>Sum bankinnskudd, kontanter og lignende</b>		<b>6 681 849</b>	<b>9 806 021</b>
<b>Sum omløpsmidler</b>		<b>11 426 398</b>	<b>20 810 649</b>
<b>SUM EIENDELER</b>		<b>48 699 176</b>	<b>49 954 186</b>



## Balanse

Beløp i: NOK	Note	2023	2022
<b>BALANSE - EGENKAPITAL OG GJELD</b>			
<b>Egenkapital</b>			
<b>Innskutt egenkapital</b>			
Aksjekapital	9	68 877	68 877
Beholdning av egne aksjer	9	-766	-766
Overkurs	5	23 406 490	57 902 903
Annen innskutt egenkapital		-365 117	-365 117
<b>Sum innskutt egenkapital</b>		<b>23 109 484</b>	<b>57 605 897</b>
<b>Opptjent egenkapital</b>			
Udekket tap	5		26 574 415
<b>Sum opptjent egenkapital</b>			<b>-26 574 415</b>
<b>Sum egenkapital</b>	5	<b>23 109 484</b>	<b>31 031 482</b>
<b>Gjeld</b>			
<b>Langsiktig gjeld</b>			
Utsatt skatt	4		
<b>Annen langsiktig gjeld</b>			
Konvertible lån	10	10 000 000	
Obligasjonslån	10		
Gjeld til kredittinstitusjoner	6, 10	3 416 669	3 750 001
Langsiktig konserngjeld	7, 10	3 374 003	3 374 003
Øvrig langsiktig gjeld	10	900 000	1 500 000
<b>Sum annen langsiktig gjeld</b>		<b>17 690 672</b>	<b>8 624 004</b>
<b>Sum langsiktig gjeld</b>		<b>17 690 672</b>	<b>8 624 004</b>
<b>Kortsiktig gjeld</b>			
Leverandørgjeld		672 371	447 440
Betalbar skatt	4		
Skyldig offentlige avgifter		1 527 184	1 889 687
Annen kortsiktig gjeld	7	5 699 465	7 961 572
<b>Sum kortsiktig gjeld</b>		<b>7 899 020</b>	<b>10 298 700</b>



## Balanse

<b>Beløp i: NOK</b>	<b>Note</b>	<b>2023</b>	<b>2022</b>
Sum gjeld		25 589 692	18 922 704
<b>SUM EGENKAPITAL OG GJELD</b>		<b>48 699 176</b>	<b>49 954 186</b>
<b>POSTER UTENOM BALANSEN</b>			
Garantistillelser	6		
Pantstillelser	6		



## Brønnøysundregistrene

### ÅRSREGNSKAP FOR REGNSKAPSÅRET 2023 - GENERELL INFORMASJON

Journalnummer: 2024 752346

#### Enheten

Organisasjonsnummer: 923 816 925  
Organisasjonsform: Aksjeselskap  
Foretaksnavn: VERDENSVEV AS  
Forretningsadresse: Torggata 8  
0181 OSLO

#### Regnskapsår

Årsregnskapets periode: 01.01.2023 - 31.12.2023

#### Konsern

Morselskap i konsern: Nei

#### Regnskapsregler

Regler for små foretak benyttet: Ja  
Benyttet ved utarbeidelsen av  
årsregnskapet til selskapet: Regnskapslovens alminnelige regler

#### Årsregnskapet fastsatt av kompetent organ

Bekreftet av representant for selskapet: Tine Karlsen  
Dato for fastsettelse av årsregnskapet: 09.10.2024

#### Revisjon

Årsregnskapet er utarbeidet av ekstern  
autorisert regnskapsfører: Ja  
Ekstern autorisert regnskapsfører har i  
løpet av regnskapsåret bistått ved den  
løpende regnskapsføringen eller utført  
andre tjenester for selskapet enn å  
utarbeide årsregnskapet: Ja

#### Grunnlag for avgivelse

År 2023: Årsregnskap er elektronisk innlevert.  
År 2022: Tall er hentet fra elektronisk innlevert årsregnskap fra 2023.

*Det er ikke krav til at årsregnskapet m.v. som sendes til Regnskapsregisteret er undertegnet. Kontrollen på at dette er utført ligger hos revisor/enhetens øverste organ. Sikkerheten ivaretas ved at innsender har rolle/rettighet for innsending av årsregnskapet via Altinn, og ved at det bekreftes at årsregnskapet er fastsatt av kompetent organ.*

Brønnøysundregistrene, 12.10.2024



Organisasjonsnr: 923 816 925  
VERDENSVEV AS

## RESULTATREGNSKAP

<b>Beløp i: NOK</b>	<b>Note</b>	<b>2023</b>	<b>2022</b>
<b>RESULTATREGNSKAP</b>			
<b>Inntekter</b>			
Salgsinntekt		23 304 151	8 457 299
Annen driftsinntekt		95 963	8 815 442
<b>Sum inntekter</b>		<b>23 400 113</b>	<b>17 272 742</b>
<b>Kostnader</b>			
Varekostnad		1 862 789	132 599
Lønnskostnad	1, 2	16 575 733	10 600 411
Avskrivning av driftsmidler og immaterielle eiendeler	3	7 479 286	4 212 392
Annen driftskostnad	2	4 988 183	13 426 664
<b>Sum kostnader</b>		<b>30 905 992</b>	<b>28 372 066</b>
<b>Driftsresultat</b>		<b>-7 505 878</b>	<b>-11 099 325</b>
<b>Finansinntekter og finanskostnader</b>			
Annen renteinntekt		44 057	10 263
Annen finansinntekt		555 552	330 305
<b>Sum finansinntekter</b>		<b>599 608</b>	<b>340 567</b>
Annen rentekostnad		459 302	364 102
Annen finanskostnad		556 427	392 302
<b>Sum finanskostnader</b>		<b>1 015 729</b>	<b>756 404</b>
<b>Netto finans</b>		<b>-416 120</b>	<b>-415 836</b>
<b>Ordinært resultat før skattekostnad</b>		<b>-7 921 998</b>	<b>-11 515 161</b>
Skattekostnad på resultat	4		
<b>Ordinært resultat etter skattekostnad</b>		<b>-7 921 998</b>	<b>-11 515 161</b>
<b>Årsresultat</b>	5	<b>-7 921 998</b>	<b>-11 515 161</b>
<b>Årsresultat etter minoritetsinteresser</b>		<b>-7 921 998</b>	<b>-11 515 161</b>
<b>Totalresultat</b>		<b>-7 921 998</b>	<b>-11 515 161</b>
<b>Overføringer og disponeringer</b>			
Udekket tap			-11 515 161
Overført fra overkurs		-7 921 998	
<b>Sum overføringer og disponeringer</b>		<b>-7 921 998</b>	<b>-11 515 161</b>



Organisasjonsnr: 923 816 925  
VERDENSVEV AS

## BALANSE

<b>Beløp i: NOK</b>	<b>Note</b>	<b>2023</b>	<b>2022</b>
<b>BALANSE - EIENDELER</b>			
<b>Anleggsmidler</b>			
<b>Immaterielle eiendeler</b>			
Utvikling	3	36 544 382	28 579 073
Utsatt skattefordel	4		
<b>Sum immaterielle eiendeler</b>		<b>36 544 382</b>	<b>28 579 073</b>
<b>Varige driftsmidler</b>			
Tomter, bygninger o.a. fast eiendom	3		
Maskiner og anlegg	3		
Skip og flytende installasjoner	3		
Driftsløsøre, inventar o. a. utstyr	3, 6	232 670	529 038
<b>Sum varige driftsmidler</b>		<b>232 670</b>	<b>529 038</b>
<b>Finansielle anleggsmidler</b>			
Lån til foretak i samme konsern	7	41 739	35 426
Investeringer i aksjer og andeler	8	453 988	
<b>Sum finansielle anleggsmidler</b>		<b>495 727</b>	<b>35 426</b>
<b>Sum anleggsmidler</b>		<b>37 272 779</b>	<b>29 143 538</b>
<b>Omløpsmidler</b>			
<b>Varer</b>			
<b>Fordringer</b>			
Kundefordringer	7	2 926 432	5 682 597
Andre kortsiktige fordringer	2, 7	1 818 117	5 322 031
<b>Sum fordringer</b>		<b>4 744 549</b>	<b>11 004 628</b>
<b>Bankinnskudd, kontanter og lignende</b>			
Bankinnskudd, kontanter o. l.		6 681 849	9 806 021
<b>Sum bankinnskudd, kontanter og lignende</b>		<b>6 681 849</b>	<b>9 806 021</b>
<b>Sum omløpsmidler</b>		<b>11 426 398</b>	<b>20 810 649</b>
<b>SUM EIENDELER</b>		<b>48 699 176</b>	<b>49 954 186</b>
<b>BALANSE - EGENKAPITAL OG GJELD</b>			



<b>Egenkapital</b>			
<b>Innskutt egenkapital</b>			
Aksjekapital	9	68 877	68 877
Beholdning av egne aksjer	9	-766	-766
Overkurs	5	23 406 490	57 902 903
Annen innskutt egenkapital		-365 117	-365 117
<b>Sum innskutt egenkapital</b>		<b>23 109 484</b>	<b>57 605 897</b>
<b>Opptjent egenkapital</b>			
Udekket tap	5		26 574 415
<b>Sum opptjent egenkapital</b>			<b>-26 574 415</b>
<b>Sum egenkapital</b>	<b>5</b>	<b>23 109 484</b>	<b>31 031 482</b>
<b>Gjeld</b>			
<b>Langsiktig gjeld</b>			
Utsatt skatt	4		
<b>Annen langsiktig gjeld</b>			
Konvertible lån	10	10 000 000	
Obligasjonslån	10		
Gjeld til			
kredittinstitusjoner	6, 10	3 416 669	3 750 001
Langsiktig konserngjeld	7, 10	3 374 003	3 374 003
Øvrig langsiktig gjeld	10	900 000	1 500 000
<b>Sum annen langsiktig gjeld</b>		<b>17 690 672</b>	<b>8 624 004</b>
<b>Sum langsiktig gjeld</b>		<b>17 690 672</b>	<b>8 624 004</b>
<b>Kortsiktig gjeld</b>			
Leverandørgjeld		672 371	447 440
Betalbar skatt	4		
Skyldig offentlige avgifter		1 527 184	1 889 687
Annen kortsiktig gjeld	7	5 699 465	7 961 572
<b>Sum kortsiktig gjeld</b>		<b>7 899 020</b>	<b>10 298 700</b>
<b>Sum gjeld</b>		<b>25 589 692</b>	<b>18 922 704</b>
<b>SUM EGENKAPITAL OG GJELD</b>		<b>48 699 176</b>	<b>49 954 186</b>
<b>POSTER UTENOM BALANSEN</b>			
Garantistillelser	6		
Pantstillelser	6		



Organisasjonsnr: 923 816 925  
VERDENSVEV AS

NOTEOPPLYSNINGER - SELSKAP - alle poster oppgitt i hele tall

**Note**

1

Antall årsverk i regnskapsåret  
25.00

Sum Beløp

Balanseført verdi 31.12. Varige driftsmidler Immaterielle eiend.

**Konsernregnskap**

Morselskapet sitt navn

Forretningskontor for morselskapet

**Begrunnelse for at datterselskap er utelatt fra konsolideringen**

Samlet beløp - tilknyttet selskap Årets Fjorårets

Samlet beløp - foretak i samme konsern Årets Fjorårets

Samlet beløp - foretak i samme konsern Årets Fjorårets

Samlet beløp - felles kontrollert virksomhet Årets Fjorårets

Pantstillelse Beløp

Beholdning av egne aksjer Antall Pålydende Andel av aksjek.



Fridtjof Nansens vei 19  
0369 Oslo  
Norway  
Tel: +47 23 19 63 00  
[www.forvismazars.com/no/no](http://www.forvismazars.com/no/no)

Til generalforsamlingen i  
Verdensvev AS

## Uavhengig revisors beretning

### Konklusjon

Vi har revidert årsregnskapet for Verdensvev AS som viser et underskudd på kr 7 921 998. Årsregnskapet består av balanse per 31. desember 2023, resultatregnskap for regnskapsåret avsluttet per denne datoen og noter til årsregnskapet, herunder et sammendrag av viktige regnskapsprinsipper.

Etter vår mening

- oppfyller årsregnskapet, med unntak av virkningen av forholdet som er omtalt i avsnittet «Grunnlag for konklusjonen med forbehold», gjeldende lovkrav, og
- gir årsregnskapet, med unntak av virkningen av forholdet som er omtalt i avsnittet «Grunnlag for konklusjonen med forbehold», et rettviseende bilde av selskapets finansielle stilling per 31. desember 2023 og av dets resultater for regnskapsåret avsluttet per denne datoen i samsvar med regnskapslovens regler og god regnskapskikk i Norge.

### Grunnlag for konklusjonen med forbehold

Selskapets aktiverte utviklingskostnader utgjør NOK 36 544 382 pr 31.12.2023. Selskapet er i en vanskelig økonomisk situasjon og denne situasjonen indikerer at det foreligger vesentlig usikkerhet som kan skape tvil av betydning om selskapets evne til fortsatt drift, og selskapet vil derfor muligens ikke kunne realisere sine eiendeler og møte sine forpliktelser gjennom den ordinære virksomheten. Årsregnskapet gir ikke fullstendige opplysninger om denne situasjonen og om at det ved et eventuelt opphør foreligger risiko for vesentlige tap ved realisasjon av selskapets balanseførte forsknings- og utviklingskostnader.

Vi har gjennomført revisjonen i samsvar med International Standards on Auditing (ISA-ene). Våre oppgaver og plikter i henhold til disse standardene er beskrevet nedenfor under "Revisors oppgaver og plikter ved revisjonen av årsregnskapet". Vi er uavhengige av selskapet i samsvar med kravene i relevante lover og forskrifter i Norge og International Code of Ethics for Professional Accountants (inkludert internasjonale uavhengighetsstandarder) utstedt av International Ethics Standards Board for Accountants (IESBA-reglene), og vi har overholdt våre øvrige etiske forpliktelser i samsvar med disse kravene. Innhentet revisjonsbevis er etter vår vurdering tilstrekkelig og hensiktsmessig som grunnlag for vår konklusjon.

Forvis Mazars AS  
Org. no. 979 605 994



**forvis  
mazars**

#### **Ledelsens ansvar for årsregnskapet**

Styret og daglig leder (ledelsen) er ansvarlige for å utarbeide årsregnskapet og for at det gir et rettviseende bilde i samsvar med regnskapslovens regler og god regnskapsskikk i Norge. Ledelsen er også ansvarlig for slik internkontroll som den finner nødvendig for å kunne utarbeide et årsregnskap som ikke inneholder vesentlig feilinformasjon, verken som følge av misligheter eller utilsiktede feil.

Ved utarbeidelsen av årsregnskapet må ledelsen ta standpunkt til selskapets evne til fortsatt drift og opplyse om forhold av betydning for fortsatt drift. Forutsetningen om fortsatt drift skal legges til grunn for årsregnskapet så lenge det ikke er sannsynlig at virksomheten vil bli avvirket.

#### **Revisors oppgaver og plikter ved revisjonen av årsregnskapet**

Vårt mål er å oppnå betryggende sikkerhet for at årsregnskapet som helhet ikke inneholder vesentlig feilinformasjon, verken som følge av misligheter eller utilsiktede feil, og å avgi en revisjonsberetning som inneholder vår konklusjon. Betryggende sikkerhet er en høy grad av sikkerhet, men ingen garanti for at en revisjon utført i samsvar med ISA-ene, alltid vil avdekke vesentlig feilinformasjon. Feilinformasjon kan oppstå som følge av misligheter eller utilsiktede feil. Feilinformasjon er å anse som vesentlig dersom den enkeltvis eller samlet med rimelighet kan forventes å påvirke de økonomiske beslutningene som brukerne foretar på grunnlag av årsregnskapet.

For videre beskrivelse av revisors oppgaver og plikter vises det til:  
<https://revisorforeningen.no/revisjonsberetninger>

#### **Andre forhold**


Selskapets årsregnskap er avlagt etter utløpet av lovens frist for avleggelse av årsregnskap.

Oslo, 9. oktober 2024  
Forvis Mazars AS


*Nina Heyerdahl*


Nina Heyerdahl  
statsautorisert revisor



 BankID Signing  
Espen Sunde Malmo  
2024-10-09

 BankID Signing  
Tine Karlsen  
2024-10-09

 BankID Signing  
Axel Ranang Gustavsen  
2024-10-09

 BankID Signing  
Nicolay Nicolaysen Thalvelin  
2024-10-09

# Årsregnskap 2023 Verdensvev AS

**Resultatregnskap  
Balanse  
Noter til regnskapet**

**Org.nr.: 923 816 925**



## Resultatregnskap Verdensvev AS

Driftsinntekter og driftskostnader	Note	2023	2022
Salgsinntekt		23 304 151	8 457 299
Annen driftsinntekt		95 963	8 815 442
<b>Sum driftsinntekter</b>		<b>23 400 113</b>	<b>17 272 742</b>
Varekostnad		1 862 789	132 599
Lønnskostnad	1, 2	16 575 733	10 600 411
Avskrivning av driftsmidler og immaterielle eiendeler	3	7 479 286	4 212 392
Annen driftskostnad	2	4 988 183	13 426 664
<b>Sum driftskostnader</b>		<b>30 905 992</b>	<b>28 372 066</b>
<b>Driftsresultat</b>		<b>-7 505 878</b>	<b>-11 099 325</b>
<b>Finansinntekter og finanskostnader</b>			
Annen renteinntekt		44 057	10 263
Annen finansinntekt		555 552	330 305
Annen rentekostnad		459 302	364 102
Annen finanskostnad		556 427	392 302
<b>Resultat av finansposter</b>		<b>-416 120</b>	<b>-415 836</b>
Resultat før skattekostnad		-7 921 998	-11 515 161
Skattekostnad på resultat	4	0	0
<b>Resultat</b>		<b>-7 921 998</b>	<b>-11 515 161</b>
<b>Årsresultat</b>	5	<b>-7 921 998</b>	<b>-11 515 161</b>
<b>Overføringer</b>			
Overført fra overkurs		-7 921 998	0
Overført til udekket tap		0	11 515 161
<b>Sum overføringer</b>		<b>-7 921 998</b>	<b>-11 515 161</b>



## Balanse Verdensvev AS

Eiendeler	Note	2023	2022
<b>Anleggsmidler</b>			
<b>Immaterielle eiendeler</b>			
Utvikling	3	36 544 382	28 579 073
<b>Sum immaterielle eiendeler</b>		<b>36 544 382</b>	<b>28 579 073</b>
<b>Varige driftsmidler</b>			
Driftsløsøre, inventar o.a. utstyr	3, 6	232 670	529 038
<b>Sum varige driftsmidler</b>		<b>232 670</b>	<b>529 038</b>
<b>Finansielle anleggsmidler</b>			
Lån til foretak i samme konsern	7	41 739	35 426
Investeringer i aksjer og andeler	8	453 988	0
<b>Sum finansielle anleggsmidler</b>		<b>495 727</b>	<b>35 426</b>
<b>Sum anleggsmidler</b>		<b>37 272 779</b>	<b>29 143 538</b>
<b>Omløpsmidler</b>			
<b>Fordringer</b>			
Kundefordringer	7	2 926 432	5 682 597
Andre kortsiktige fordringer	2, 7	1 818 117	5 322 031
<b>Sum fordringer</b>		<b>4 744 549</b>	<b>11 004 628</b>
Bankinnskudd, kontanter o.l.		6 681 849	9 806 021
<b>Sum omløpsmidler</b>		<b>11 426 398</b>	<b>20 810 649</b>
<b>Sum eiendeler</b>		<b>48 699 176</b>	<b>49 954 186</b>



## Balanse Verdensvev AS

Egenkapital og gjeld	Note	2023	2022
<b>Egenkapital</b>			
<b>Innskutt egenkapital</b>			
Aksjekapital	9	68 877	68 877
Egne aksjer	9	-766	-766
Overkurs	5	23 406 490	57 902 903
Annen innskutt egenkapital		-365 117	-365 117
<b>Sum innskutt egenkapital</b>		<b>23 109 484</b>	<b>57 605 897</b>
<b>Opptjent egenkapital</b>			
Udekket tap	5	0	-26 574 415
<b>Sum opptjent egenkapital</b>		<b>0</b>	<b>-26 574 415</b>
<b>Sum egenkapital</b>	5	<b>23 109 484</b>	<b>31 031 482</b>
<b>Gjeld</b>			
<b>Annen langsiktig gjeld</b>			
Konvertible lån	10	10 000 000	0
Gjeld til kredittinstitusjoner	6, 10	3 416 669	3 750 001
Langsiktig konserngjeld	7, 10	3 374 003	3 374 003
Øvrig langsiktig gjeld	10	900 000	1 500 000
<b>Sum annen langsiktig gjeld</b>		<b>17 690 672</b>	<b>8 624 004</b>
<b>Kortsiktig gjeld</b>			
Leverandørgjeld		672 371	447 440
Skyldig offentlige avgifter		1 527 184	1 889 687
Annen kortsiktig gjeld	7	5 699 465	7 961 572
<b>Sum kortsiktig gjeld</b>		<b>7 899 020</b>	<b>10 298 700</b>
<b>Sum gjeld</b>		<b>25 589 692</b>	<b>18 922 704</b>
<b>Sum egenkapital og gjeld</b>		<b>48 699 176</b>	<b>49 954 186</b>

09.10.2024  
Styret i Verdensvev AS

Nicolay Nicolaysen Thafvelin  
styreleder

Tine Karlsen  
styremedlem/daglig leder

Axel Ranang Gustavsen  
styremedlem

Espen Sunde Malmø  
styremedlem



## Regnskapsprinsipper

Årsregnskapet er satt opp i samsvar med regnskapsloven og NRS 8 - God regnskapsskikk for små foretak.

### Valuta

Pengeposter i utenlandsk valuta vurderes iht. kursen ved regnskapsårets slutt.

### Driftsinntekter

Inntektsføring ved salg av varer skjer på leveringstidspunktet. Tjenester inntektsføres etter hvert som de leveres.

### Skatt

Skattekostnaden i resultatregnskapet omfatter både periodens betalbare skatt og endring i utsatt skatt. Utsatt skatt er beregnet med 22 % på grunnlag av de midlertidige forskjeller som eksisterer mellom regnskapsmessige og skattemessige verdier, samt ligningsmessig underskudd til fremføring ved utgangen av regnskapsåret. Skatteøkende og skattereduserende midlertidige forskjeller som reverserer eller kan reverseres i samme periode er utlignet og nettoført.

### Klassifisering og vurdering av anleggsmidler

Anleggsmidler omfatter eiendeler bestemt til varig eie og bruk. Anleggsmidler er vurdert til anskaffelseskost. Varige driftsmidler balanseføres og avskrives over driftsmidlets økonomiske levetid. Avskrivningsperioden for fast eiendom anskaffet etter 2009 er dekomponert i en del som gjelder råbygget og en del som gjelder faste tekniske installasjoner. Varige driftsmidler nedskrives til gjenvinnbart beløp ved verdifall som forventes ikke å være forbigående. Gjenvinnbart beløp er det høyeste av netto salgsverdi og verdi i bruk. Verdi i bruk er nåverdi av fremtidige kontantstrømmer knyttet til eiendelen. Nedskrivningen reverseres når grunnlaget for nedskrivningen ikke lenger er til stede.

### Klassifisering og vurdering av omløpsmidler

Omløpsmidler og kortsiktig gjeld omfatter normalt poster som forfaller til betaling innen ett år etter balansedagen, samt poster som knytter seg til varekretsløpet. Omløpsmidler vurderes til laveste verdi av anskaffelseskost og virkelig verdi.

### Fordringer

Kundefordringer og andre fordringer oppføres til pålydende etter fradrag for avsetning til forventet tap. Avsetning til tap gjøres på grunnlag av en individuell vurdering av de enkelte fordringene.

## Note 1 Lønnskostnader og antall årsverk

### Lønnskostnader

	2023	2022
Lønninger	24 429 539	22 418 134
Arbeidsgiveravgift	2 983 749	3 349 225
Pensjonskostnader	1 167 297	1 165 412
Andre ytelser	305 886	388 961
Reduksjon for utvikling	-12 310 737	-16 721 320
<b>Sum</b>	<b>16 575 733</b>	<b>10 600 411</b>

Selskapet har i 2023 sysselsatt 25 årsverk.

## Note 2 Offentlig tilskudd

Verdensvev AS fikk i 2022 godkjent et SkatteFUNNprosjekt for 2022 og 2023. I denne forbindelse er det i 2023 søk om refusjon av kr. 661 736 som er ført som reduksjon av balanseførte kostnader knyttet til prosjektet.

## Note 3 Anleggsmidler

	Driftsløsøre, inventar ol.	Forskning og utvikling	Sum
Anskaffelseskost pr. 01.01.23	1 103 776	34 572 523	35 676 299
+ Tilgang kjøpte driftsmidler	16 403	15 131 823	15 148 226
= <b>Anskaffelseskost 31.12.23</b>	<b>1 120 179</b>	<b>49 704 346</b>	<b>50 824 525</b>
Akkumulerte avskrivninger 31.12.23	887 510	13 159 964	14 047 473
= <b>Bokført verdi 31.12.23</b>	<b>232 670</b>	<b>36 544 382</b>	<b>36 777 052</b>
Årets ordinære avskrivninger	312 772	7 166 514	7 479 286
Økonomisk levetid	3 år	5 år	



## Note 4 Skatt

Årets skattekostnad	2023	2022
Resultatført skatt på ordinært resultat:		
Betalbar skatt	0	0
Endring i utsatt skattefordel	0	0
<b>Skattekostnad ordinært resultat</b>	<b>0</b>	<b>0</b>
Skattepliktig inntekt:		
Resultat før skatt	-7 921 998	-11 515 161
Permanente forskjeller	-624 917	-3 699 445
Endring i midlertidige forskjeller	-260 714	3 225 186
<b>Skattepliktig inntekt</b>	<b>-8 807 629</b>	<b>-11 989 420</b>
Betalbar skatt i balansen:		
Betalbar skatt på årets resultat	0	0
<b>Sum betalbar skatt i balansen</b>	<b>0</b>	<b>0</b>

Skatteeffekten av midlertidige forskjeller og underskudd til fremføring som har gitt opphav til utsatt skatt og utsatte skattefordeler, spesifisert på typer av midlertidige forskjeller

	2023	2022	Endring
Varige driftsmidler	-6 057 134	-6 402 056	-344 922
Fordringer	-139 778	-55 570	84 208
<b>Sum</b>	<b>-6 196 913</b>	<b>-6 457 626</b>	<b>-260 714</b>
Akkumulert fremførbart underskudd	-39 704 698	-30 897 069	8 807 629
Inngår ikke i beregningen av utsatt skatt	45 901 611	37 354 695	-8 546 916
<b>Utsatt skattefordel (22 %)</b>	<b>0</b>	<b>0</b>	<b>0</b>

I henhold til God regnskapsskikk for små foretak balanseføres ikke utsatt skattefordel.

## Note 5 Egenkapital

	Aksje- kapital	Egne aksjer	Overkurs	Annen Innskutt egenkap.	Udekket tap	Sum
Pr. 31.12.2022	68 877	-766	57 902 903	-365 117	-26 574 415	31 031 482
<b>Pr. 01.01.2023</b>	<b>68 877</b>	<b>-766</b>	<b>57 902 903</b>	<b>-365 117</b>	<b>-26 574 415</b>	<b>31 031 482</b>
Årets underskudd			-7 921 998		0	-7 921 998
Disponering av overkurs			-26 574 415		26 574 415	0
<b>Pr. 31.12.2023</b>	<b>68 877</b>	<b>-766</b>	<b>23 406 490</b>	<b>-365 117</b>	<b>0</b>	<b>23 109 484</b>

## Note 6 Pantstillelser og garantier

	31.12.2023	31.12.2022
<b>Pantsikret gjeld, pantstillelser og garantier</b>		
Gjeld til Nordea	-3 416 669	-3 750 001
<b>Sum</b>	<b>-3 416 669</b>	<b>-3 750 001</b>
<b>Regnskapsført verdi av pantsikrede eiendeler</b>		
Driftsmidler	232 670	529 038
Varelager	0	0
<b>Sum</b>	<b>232 670</b>	<b>529 038</b>

Totalt pantsatt beløp utgjør kr. 4 650 000.



## Note 7 Mellomværende med selskap i samme konsern

	2023	2022
<b>Fordringer</b>		
Langsiktig fordring på Holding Holding Holding AS	41 739	35 426
<b>Sum</b>	<b>41 739</b>	<b>35 426</b>
<b>Gjeld</b>		
Fusjonsgjeld til Holding Holding Holding AS	3 374 003	3 374 003
<b>Sum</b>	<b>3 374 003</b>	<b>3 374 003</b>

## Note 8 Langsiktige verdipapirer

	Anskaffelses kost	Balanseført verdi
<b>Anleggsmidler</b>		
Holding Holding Holding AS	453 988	453 988
<b>Sum</b>	<b>453 988</b>	<b>453 988</b>

## Note 9 Aksjonærer

Aksjekapitalen i Verdensvev AS pr. 31.12 består av følgende aksjeklasser:

	Antall	Pålydende	Bokført
Ordinære aksjer	52 801	1,0	52 801
Preferanseaksjer	16 076	1,0	16 076
<b>Sum</b>	<b>68 877</b>		<b>68 877</b>

### Eierstruktur

De største aksjonærene i % pr. 31.12 var:

	Ordinære	Preferanseaksjer	Sum	Eierandel	Stemmeandel
Holding Holding Holding As	30 000		30 000	43,6	44,0
Eqt Ventures II Investments S.a.r.l	1 219	14 190	15 409	22,4	22,6
Sagene Tech Ventures As	5 602	786	6 388	9,3	9,4
Skyfall 21 AS	5 847		5 847	8,5	8,6
Skyfall Ventures Fund I AS	1 676	1 100	2 776	4,0	4,1
Newmark Invest As	2 644		2 644	3,8	3,9
Skyfall Ventures AS	988		988	1,4	1,5
Joakim Eide	925		925	1,3	1,4
Peter Conradsen	925		925	1,3	1,4
Verdensvev AS	766		766	1,1	
Sindre Bjørgan	750		750	1,1	1,1
Tomorrow Today As	739		739	1,1	1,1
<b>Sum &gt;1% eierandel</b>	<b>52 081</b>	<b>16 076</b>	<b>68 157</b>	<b>99,0</b>	<b>98,9</b>
Sum øvrige	720		720	1,0	1,1
<b>Totalt antall aksjer</b>	<b>52 801</b>	<b>16 076</b>	<b>68 877</b>	<b>100,0</b>	<b>100,0</b>

Aksjer eiet av medlemmer i styret og daglig leder:

Navn	Verv	Ordinære	Preferanseaksjer	Sum
Tine Karlsen	styremedlem/daglig leder	6 708	0	6 708
Nicolay Nicolaysen Thafvelin	styreleder	6 708	0	6 708
Axel Ranang Gustavsen	styremedlem	85	12	97
Espen Sunde Malmo	styremedlem	14	0	14
<b>Totalt antall aksjer</b>		<b>13 515</b>	<b>12</b>	<b>13 527</b>



## Note 10 Langsiktig gjeld

### Gjeld som forfaller mer enn fem år etter regnskapsårets slutt

	2023	2022
Konvertible lån	10 000 000	0
Gjeld til kredittinstitusjoner	3 416 669	3 750 001
Øvrig langsiktig gjeld	3 374 003	3 374 003
<b>Sum</b>	<b>16 790 672</b>	<b>7 124 004</b>

Det konvertible lånet forrentes med 10 % per år. Lånet og rentene kan bare konverteres til aksjer.

### Opplysninger om konvertible lån, obligasjonslån og lån fra kredittinstitusjoner

	Valuta	Gj. snitt rente	Løpetid	Forfall	Lånebeløp i valuta	Lånebeløp i NOK
Lån fra Nordea		5,7%	6 år	20.03.2026	0	-3 416 669
<b>Sum</b>					<b>0</b>	<b>-3 416 669</b>

Lånet fra Nordea er sikret med pant i driftsmidler, varelager, kundefordringer og bankinnskudd.

### Annen langsiktig gjeld

	2023	2022
Annen langsiktig gjeld	900 000	1 500 000
<b>Sum annen langsiktig gjeld</b>	<b>900 000</b>	<b>1 500 000</b>