



ÅRSREGNSKAPET FOR REGNSKAPSÅRET 2021 - GENERELL INFORMASJON

Enheten

Organisasjonsnummer: 988 776 955
Organisasjonsform: Aksjeselskap
Foretaksnavn: STAVØY HOLDING AS
Forretningsadresse: Vesterålgata 41
8400 SORTLAND

Regnskapsår

Årsregnskapets periode: 01.01.2021 - 31.12.2021

Konsern

Mørselskap i konsern: Ja
Konsernregnskap lagt ved: Ja

Regnskapsregler

Regler for små foretak benyttet: Nei
Benyttet ved utarbeidelsen av årsregnskapet til selskapet: Regnskapslovens alminnelige regler
Benyttet ved utarbeidelsen av årsregnskapet til konsernet: Regnskapslovens alminnelige regler

Årsregnskapet fastsatt av kompetent organ

Bekreftet av representant for selskapet: Halgeir Stavøy
Dato for fastsettelse av årsregnskapet: 15.07.2022

Grunnlag for avgivelse

År 2021: Årsregnskapet er elektronisk innlevert
År 2020: Tall er hentet fra elektronisk innlevert årsregnskap fra 2021

Det er ikke krav til at årsregnskapet m.v. som sendes til Regnskapsregisteret er undertegnet. Kontrollen på at dette er utført ligger hos revisor/enhetens øverste organ. Sikkerheten ivaretas ved at innsender har rolle/rettighet for innsending av årsregnskapet via Altinn, og ved at det bekreftes at årsregnskapet er fastsatt av kompetent organ.

Brønnøysundregistrene, 10.09.2023



Resultatregnskap

Beløp i: NOK	Note	2021	2020
RESULTATREGNSKAP			
Kostnader			
Annen driftskostnad		73 409	86 118
Sum kostnader		73 409	86 118
Driftsresultat		-73 409	-86 118
Finansinntekter og finanskostnader			
Inntekt på investering i datterselskap		73 409	86 117
Annen renteinntekt			1
Sum finansinntekter		73 409	86 118
Netto finans		73 409	86 118
Ordinært resultat før skattekostnad		0	0
Ordinært resultat etter skattekostnad		0	0
Årsresultat		0	0
Overføringer og disponeringer			
Ordinært utbytte		500 000	400 000
Overført fra annen egenkapital		-500 000	-400 000



Balanse

Beløp i: NOK	Note	2021	2020
BALANSE - EIENDELER			
Anleggsmidler			
Immaterielle eiendeler			
Finansielle anleggsmidler			
Investering i datterselskap		3 032 264	3 032 264
Investering i annet foretak i samme konsern		2 190 000	2 190 000
Sum finansielle anleggsmidler		5 222 264	5 222 264
Sum anleggsmidler		5 222 264	5 222 264
Omløpsmidler			
Varer			
Fordringer			
Andre kortsiktige fordringer		785 102	711 693
Sum fordringer		785 102	711 693
Bankinnskudd, kontanter og lignende			
Bankinnskudd, kontanter o.l.		4 042	1 013
Sum bankinnskudd, kontanter og lignende		4 042	1 013
Sum omløpsmidler		789 144	712 706
SUM EIENDELER		6 011 408	5 934 970
BALANSE - EGENKAPITAL OG GJELD			
Egenkapital			
Innskutt egenkapital			
Aksjekapital		1 751 000	1 751 000
Overkurs		1 263 414	1 263 414
Sum innskutt egenkapital		3 014 414	3 014 414
Opptjent egenkapital			



Balanse

Beløp i: NOK	Note	2021	2020
Annen egenkapital		2 020 556	2 520 556
Sum opptjent egenkapital		2 020 556	2 520 556
Sum egenkapital		5 034 970	5 534 970
Sum langsiktig gjeld		0	0
Kortsiktig gjeld			
Leverandørgjeld		17 500	
Utbytte			400 000
Gjeld til selskap i samme konsern		705 000	
Annen kortsiktig gjeld		253 938	
Sum kortsiktig gjeld		976 438	400 000
Sum gjeld		976 438	400 000
SUM EGENKAPITAL OG GJELD		6 011 408	5 934 970



Konsernets resultatregnskap

Beløp i: NOK	Note	2021	2020
RESULTATREGNSKAP			
Inntekter			
Salgsinntekt		126 542 065	108 238 336
Andre driftsinntekter		1 365 583	1 301 078
Sum inntekter	12	127 907 649	109 539 415
Kostnader			
Varekostnad		94 007 880	80 678 410
Lønnskostnader		17 832 703	16 003 157
Avskrivning på driftsm. og imm. eiend.	13	1 306 260	1 204 640
Annen driftskostnad	13	8 474 022	7 286 212
Sum kostnader		121 620 865	105 172 419
Driftsresultat		6 286 783	4 366 996
Annen rentekostnad		804 053	767 648
Annen finanskostnad		33 784	26 512
Sum finanskostnader		837 837	794 160
Netto finans		-837 837	-794 160
Ordinært resultat før skattekostnad		5 448 947	3 572 835
Skattekostnad på ordinært resultat	11	1 273 786	788 348
Ordinært resultat etter skattekostnad		4 175 161	2 784 487
Årsresultat		4 175 161	2 784 487
Årsresultat etter minoritetsinteresser		4 175 161	2 784 487
Totalresultat		4 175 161	2 784 487
Overføringer og disponeringer			
Ordinært utbytte	2	500 000	400 000
Konsernbidrag		-57 259	-67 171
Avsatt til annen egenkapital		4 232 420	2 851 658
Overført fra annen egenkapital		-500 000	-400 000



Konsernets resultatregnskap

Beløp i: NOK	Note	2021	2020
Sum overføringer og disponeringer		4 175 161	2 784 487



Konsernets balanse

Beløp i: NOK	Note	2021	2020
BALANSE - EIENDELER			
Anleggsmidler			
Immaterielle eiendeler			
Varige driftsmidler			
Tomter, bygninger o.a. fast eiendom		28 224 491	17 706 094
Maskiner og anlegg		2 074 990	1 074 224
Driftsløsøre, inventar o.a. utstyr		1 472 593	1 047 624
Sum varige driftsmidler	3, 10	31 772 074	19 827 942
Finansielle anleggsmidler			
Investering i datterselskap	4		
Sum anleggsmidler		31 772 074	19 827 942
Omløpsmidler			
Varer			
Sum varer	6, 10	26 829 664	26 506 818
Fordringer			
Kundefordringer	5, 10	5 711 451	4 383 476
Andre fordringer		1 979 961	619 388
Sum fordringer		7 691 412	5 002 864
Bankinnskudd, kontanter og lignende			
Bankinnskudd, kontanter o.l.	8	4 984 856	3 405 158
Sum bankinnskudd, kontanter og lignende		4 984 856	3 405 158
Sum omløpsmidler		39 505 932	34 914 840
SUM EIENDELER		71 278 006	54 742 782

BALANSE - EGENKAPITAL OG GJELD

Egenkapital



Konsernets balanse

Beløp i: NOK	Note	2021	2020
Innskutt egenkapital			
Aksjekapital	9	1 751 000	1 751 000
Overkurs		1 263 414	1 263 414
Sum innskutt egenkapital		3 014 414	3 014 414
Opptjent egenkapital			
Annen egenkapital		18 189 897	14 428 618
Sum opptjent egenkapital		18 189 897	14 428 618
Sum egenkapital	2	21 204 311	17 443 032
Gjeld			
Langsiktig gjeld			
Utsatt skatt	11	87 832	209 342
Sum avsetninger for forpliktelser		87 832	209 342
Annen langsiktig gjeld			
Gjeld til kredittinstitusjoner	10	29 754 203	19 219 671
Øvrig langsiktig gjeld			1 490 182
Sum annen langsiktig gjeld		29 754 203	20 709 853
Sum langsiktig gjeld		29 842 035	20 919 194
Kortsiktig gjeld			
Leverandørgjeld		11 211 733	11 740 923
Betalbar skatt	11	1 395 296	843 776
Skyldig offentlige avgifter		1 323 481	989 856
Utbytte	2		400 000
Gjeld til selskap i samme konsern	7	2 804 414	
Annen kortsiktig gjeld		3 496 735	2 406 000
Sum kortsiktig gjeld		20 231 660	16 380 555
Sum gjeld		50 073 694	37 299 750
SUM EGENKAPITAL OG GJELD		71 278 005	54 742 782



REVIQOM

Til generalforsamlingen i Stavøy Holding AS

Uavhengig revisors beretning

Konklusjon

Vi har revidert Stavøy Holding AS sitt årsregnskap som består av:

- selskapsregnskapet, som viser et resultat på kr 0,-, består av balanse per 31. desember 2021, resultatregnskap og kontantstrømpoppstilling for regnskapsåret avsluttet per denne datoen og noter til årsregnskapet, herunder et sammendrag av viktige regnskapsprinsipper, og
- konsernregnskapet, som viser et resultat på kr 4 175 161, består av balanse per 31. desember 2021, resultatregnskap og kontantstrømpoppstilling for regnskapsåret avsluttet per denne datoen og noter til årsregnskapet, herunder et sammendrag av viktige regnskapsprinsipper.

Etter vår mening

- oppfyller årsregnskapet gjeldende lovkrav,
- gir selskapsregnskapet et rettviseende bilde av selskapets finansielle stilling per 31. desember 2021 og av dets resultat og kontantstrømmer for regnskapsåret avsluttet per denne datoen i samsvar med regnskapslovens regler og god regnskapsskikk i Norge, og
- gir konsernregnskapet et rettviseende bilde av konsernets finansielle stilling per 31. desember 2021 og av dets resultater og kontantstrømmer for regnskapsåret avsluttet per denne datoen i samsvar med regnskapslovens regler og god regnskapsskikk i Norge.

Grunnlag for konklusjonen

Vi har gjennomført revisjonen i samsvar med de internasjonale revisjonsstandardene International Standards on Auditing (ISA-ene). Våre oppgaver og plikter i henhold til disse standardene er beskrevet nedenfor under "Revisors oppgaver og plikter ved revisjonen av årsregnskapet". Vi er uavhengige av selskapet og konsernet slik det kreves i lov, forskrift og International Code of Ethics for Professional Accountants (inkludert internasjonale uavhengighetsstandarder) utstedt av the International Ethics Standards Board for Accountants (IESBA-reglene), og vi har overholdt våre øvrige etiske forpliktelser i samsvar med disse kravene. Innhentet revisjonsbevis er etter vår vurdering tilstrekkelig og hensiktsmessig som grunnlag for vår konklusjon.

Øvrig informasjon

Styret (ledelsen) er ansvarlige for informasjonen i årsberetningen og annen øvrig informasjon som er publisert sammen med årsregnskapet. Øvrig informasjon omfatter [Navn - rapport]. Vår konklusjon om årsregnskapet ovenfor dekker verken informasjonen i årsberetningen eller annen øvrig informasjon.

I forbindelse med revisjonen av årsregnskapet er det vår oppgave å lese årsberetningen og annen øvrig informasjon. Formålet er å vurdere hvorvidt det foreligger vesentlig inkonsistens mellom årsberetningen, annen øvrig informasjon og årsregnskapet og den kunnskap vi har opparbeidet oss under revisjonen av

Revicom AS
Org.nr. 931 282 506 MVA
Kto.nr. 4612.39.07892


Postadresse:
Pb. 264
8401 Sortland

Telefon
459 00500

E-post
post@revicom.no

Web:
www.revicom.no

Kontorer: Sortland – Myre - Tromsø



REVICOM

årsregnskapet, eller hvorvidt informasjon i årsberetningen og annen øvrig informasjon ellers fremstår som vesentlig feil. Vi har plikt til å rapportere dersom årsberetningen eller annen øvrig informasjon fremstår som vesentlig feil.

Vi har ingenting å rapportere i så henseende.

Basert på kunnskapen vi har opparbeidet oss i revisjonen, mener vi at årsberetningen

- er konsistent med årsregnskapet og
- inneholder de opplysninger som skal gis i henhold til gjeldende lovkrav.

Vår uttalelse om årsberetningen gjelder tilsvarende for redegjørelse om samfunnsansvar.

Ledelsens ansvar for årsregnskapet

Ledelsen er ansvarlig for å utarbeide årsregnskapet og for at det gir et rettviseende bilde i samsvar med regnskapslovens regler og god regnskapskikk i Norge. Ledelsen er også ansvarlig for slik intern kontroll som den finner nødvendig for å kunne utarbeide et årsregnskap som ikke inneholder vesentlig feilinformasjon, verken som følge av misligheter eller utilsiktede feil.

Ved utarbeidelsen av årsregnskapet må ledelsen ta standpunkt til selskapets og konsernets evne til fortsatt drift og opplyse om forhold av betydning for fortsatt drift. Forutsetningen om fortsatt drift skal legges til grunn for årsregnskapet så lenge det ikke er sannsynlig at virksomheten vil bli avviklet.

Revisors oppgaver og plikter ved revisjonen av årsregnskapet

Vårt mål er å oppnå betryggende sikkerhet for at årsregnskapet som helhet ikke inneholder vesentlig feilinformasjon, verken som følge av misligheter eller utilsiktede feil, og å avgi en revisjonsberetning som inneholder vår konklusjon. Betryggende sikkerhet er en høy grad av sikkerhet, men ingen garanti for at en revisjon utført i samsvar med ISA-ene, alltid vil avdekke vesentlig feilinformasjon som eksisterer. Feilinformasjon kan oppstå som følge av misligheter eller utilsiktede feil. Feilinformasjon blir vurdert som vesentlig dersom den enkeltvis eller samlet med rimelighet kan forventes å påvirke økonomiske beslutninger som brukerne foretar basert på årsregnskapet.

For videre beskrivelse av revisors oppgaver og plikter vises det til:

<https://revisorforeningen.no/revisjonsberetninger>

Sortland, 30.06.2022

Revicom AS

Hallgeir Alvestad
statsautorisert revisor



Årsregnskap

2021

Stavøy Holding AS

Org.nr: 988 776 955

Innhold:

Årsberetning

Resultatregnskap

Balanse

Noter

Revisjonsberetning



Resultatregnskap			
Stavøy Holding AS			
Driftsinntekter og driftskostnader	Note	2021	2020
Annen driftskostnad		73 409	86 118
Sum driftskostnader		<u>73 409</u>	<u>86 118</u>
Driftsresultat		<u>-73 409</u>	<u>-86 118</u>
Finansinntekter og finanskostnader			
Inntekt på investering i datterselskap		73 409	86 117
Annen renteinntekt		0	1
Resultat av finansposter		<u>73 409</u>	<u>86 118</u>
Overføringer			
Avsatt til utbytte		500 000	400 000
Overført fra annen egenkapital		500 000	400 000
Stavøy Holding AS		Side 2	



Balanse			
Stavøy Holding AS			
Eiendeler	Note	2021	2020
Anleggsmidler			
Immaterielle eiendeler			
Varige driftsmidler			
Finansielle anleggsmidler			
Investeringer i datterselskap		3 032 264	3 032 264
Investeringer i annet foretak i samme konsern		2 190 000	2 190 000
Sum finansielle anleggsmidler		<u>5 222 264</u>	<u>5 222 264</u>
Sum anleggsmidler		<u>5 222 264</u>	<u>5 222 264</u>
Omløpsmidler			
Fordringer			
Andre kortsiktige fordringer		785 102	711 693
Sum fordringer		<u>785 102</u>	<u>711 693</u>
Investeringer			
Bankinnskudd, kontanter o.l.		4 042	1 013
Sum omløpsmidler		<u>789 144</u>	<u>712 706</u>
Sum eiendeler		<u>6 011 408</u>	<u>5 934 970</u>



Balanse			
Stavøy Holding AS			
Egenkapital og gjeld	Note	2021	2020
Innskutt egenkapital			
Aksjekapital		1 751 000	1 751 000
Overkurs		1 263 414	1 263 414
Sum innskutt egenkapital		<u>3 014 414</u>	<u>3 014 414</u>
Opptjent egenkapital			
Annen egenkapital		2 020 556	2 520 556
Sum opptjent egenkapital		<u>2 020 556</u>	<u>2 520 556</u>
Sum egenkapital		<u>5 034 970</u>	<u>5 534 970</u>
Gjeld			
Kortsiktig gjeld			
Gjeld til selskap i samme konsern		705 000	0
Leverandørgjeld		17 500	0
Utbytte		0	400 000
Annen kortsiktig gjeld		253 938	0
Sum kortsiktig gjeld		<u>976 438</u>	<u>400 000</u>
Sum gjeld		<u>976 438</u>	<u>400 000</u>
Sum egenkapital og gjeld		<u>6 011 408</u>	<u>5 934 970</u>



Balanse

Stavøy Holding AS

Styret i Stavøy Holding AS

Randi Heidi Normann
styreleder

Steinar Stavøy
styremedlem

Hallgeir Fredrik Stavøy
styremedlem

Stig Børre Sørmo
styremedlem



INDIREKTE KONTANTSTRØM

STAVØY HOLDING AS

	Note	2021	2020
KONTANTSTRØMMER FRA OPERASJONELLE AKTIVITETER			
Endring i leverandørgjeld		17 500	0
Indirekte kontantstrømEndring i andre tidsavgrensing		-73 409	496 883
Netto kontantstrøm fra operasjonelle aktiviteter		-55 909	496 883
KONTANTSTRØMMER FRA FINANSIERINGSAKTIVITETER			
Innbetalinger ved opptak av ny kortsiktig gjeld		958 938	0
Utbetalinger ved nedbetaling av kortsiktig gjeld		0	100 000
Utbetalinger av utbytte		900 000	400 000
Netto kontantstrøm fra finansieringsaktiviteter		58 938	-500 000
Netto endring i kontanter og kontantekvivalenter		3 029	-3 117
Beh. av kont. og kontantekvivalenter ved per. begynnel		1 013	4 130
Beh. av kont. og kontantekvivalenter ved per. slutt		4 042	1 013



Noter – mor/konsern

Konsernet Stavøy Holding AS

Note nr. 1 - Regnskapsprinsipper

Generelt

Årsregnskapet er satt opp i samsvar med regnskapsloven og god regnskapsskikk. Regnskapet bygger på historisk kost prinsippet, og er satt opp under forutsetning om fortsatt drift. Kostnader sammenstilles med og kostnadsføres samtidig med de inntekter kostnadene kan sammenstilles med. Regnskapet er satt opp etter fortsatt drift.

Konsolideringsprinsipper

Konsernregnskapet for Stavøy Holding AS omfatter følgende selskaper:

	<u>Selskapsnavn</u>	<u>Aksjekapital</u>	<u>Eierandel</u>	<u>Forretningssted</u>
Morselskap:	Stavøy Holding AS	1.751.000		Sortland
Datterselskap:	Stavøy Eiendom AS	100.000	100,00 %	Sortland
	Vesterålen Bil AS	1.751.000	100,00 %	Sortland
	Norbil AS	580 000	100,00%	Harstad

Bilutleie Vesterålen Bil AS er 100% eid av datterselskapet Vesterålen Bil AS

Det er ingen stemmebegrensning i datterselskapene.

Interne kjøp/salg og interne fordringer/gjeld mellom selskapene er eliminert til bokført verdi. Morselskapets andel av aksjekapital i datterselskapene er eliminert. I de tilfeller hvor bokført verdi av aksjene avviker fra aksjekapitalen i datterselskapene, er avviket bokført mot annen egenkapital.

Klassifisering

Eiendeler knyttet til varekretsløpet klassifiseres som omløpsmidler. Samme regler gjelder for kortsiktig gjeld. Fordringer og gjeld som ikke knytter seg til varekretsløpet, klassifiseres som omløpsmidler/kortsiktig gjeld dersom de forfaller inne ett år. Øvrige eiendeler klassifiseres som anleggsmidler, og øvrig gjeld klassifiseres som langsiktig.

Vurderingsregler

Driftsinntekter og kostnader. Inntektsføring skjer etter opptjeningsprinsippet som normalt vil være leveringstidspunktet for varer og tjenester. Kostnader medtas etter sammenstillingsprinsippet, dvs at kostnader medtas i samme periode som tilhørende inntekter inntektsføres.

Kundefordringer og andre fordringer er oppført i balansen til pålydende, nedskrevet med forventet tap på fordringer. Avsetning til tap gjøres på grunnlag av individuelle vurderinger av de enkelte fordringene. I tillegg gjøres det en uspesifisert avsetning til dekning av påregnelig tap.

Varelager er vurdert til anskaffelseskost for innkjøpte varer. Varelager er nedskrevet til forventet salgsverdi, såfremt denne er lavere enn anskaffelseskost eller tilvirkningskost.

Øvrige omløpsmidler vurderes til det laveste av anskaffelseskost og virkelig verdi

Aksjer. Kortsiktige plasseringer (aksjer og andeler vurdert som omløpsmidler) vurderes til laveste av gjennomsnittlig anskaffelseskost og virkelig verdi på balansedagen. Langsiktige plasseringer(aksjer og andeler vurdert som anleggsmidler) balanseføres til anskaffelseskost. De langsiktige plasseringene blir nedskrevet til virkelig verdi dersom verdifallet ikke er forbigående. Mottatt utbytte og andre utdelinger fra selskapene blir inntektsført som annen finansinntekt.



Noter – mor/konsern

Konsernet Stavøy Holding AS

Varige driftsmidler aktiveres og avskrives dersom de har levetid over 3 år og har en kostpris som overstiger kr 15.000. Varige driftsmidler vurderes til historisk kost med fradrag for bedriftsøkonomiske avskrivninger. Avskrivninger baseres på en vurdering av driftsmidlenes økonomiske og tekniske levetid. Selskapet benytter lineære avskrivninger for avskrivning av varige driftsmidler. Avskrivningssatsene er gjengitt i note.

Utsatt skatt/skattefordel i balansen avsettes på grunnlag av forskjeller mellom regnskapsmessige og skattemessige verdier i henhold til norsk regnskapsstandard for skatt. Ved beregning av utsatt skatt/skattefordel gjøres det fradrag for eventuelle fremførbare underskudd.

Betalbar skatt beregnes på grunnlag av årets skattemessige resultat.

Kontantstrømoppstilling er utarbeidet etter den indirekte metoden.

Note nr. 2 - Egenkapital

Stavøy Holding AS

	<u>Aksjekapital</u>	<u>Overkurs- fond</u>	<u>Annen EK</u>	<u>Sum</u>
Egenkapital 31.12.2020	1.751.000	1.263.414	2.920.556	5.934.970
Årets resultat	0	0	0	0
Utbytte			500.000	500.000
Tilleggsutbytte			0	0
<u>Egenkapital 31.12.2021</u>	<u>1.751.000</u>	<u>1.263.414</u>	<u>2.020.556</u>	<u>5.034.970</u>

Konsernet Stavøy Holding AS:

	<u>Aksjekapital</u>	<u>Overskurs- fond</u>	<u>Annen EK</u>	<u>Sum</u>
Egenkapital 31.12.2020	1.751.000	1.263.414	14.428.618	17.443.032
Årets resultat	0	0	4.175.161	4.175.161
Utbytte			-500.000	-500.000
Bilutleie EK metoden			28.859	28.859
Konsernbidrag			57.259	57.259
<u>Egenkapital 31.12.2021</u>	<u>1.751.000</u>	<u>1.263.414</u>	<u>18.189.897</u>	<u>21.204.311</u>



Noter – mor/konsern

Konsernet Stavøy Holding AS

Note nr. 3 - Varige driftsmidler

Konsernet Stavøy Holding AS:

	<u>Bygninger</u>	<u>Tomter</u>	<u>Driftsløsøre, inventar, ol.</u>
Anskaffelseskost 1.1.2021	19.471.266	4.100.000	5.568.267
+ Tilgang	11.051.623	0	866.232
-Støtte Transnova	0	0	0
- Avgang (bokført verdi)	0	0	0
- Samlede av- og nedskrivninger	6.398.398	0	4.961.907
= Bokført verdi 31.12.2021	<u>24.124.491</u>	<u>4.100.000</u>	<u>1.472.592</u>
Årets ordinære avskrivning	533.226	0	441.263
Avskrivningstid	50 år	Ingen	5 år

	<u>Maskin, biler og Anlegg</u>	<u>SUM</u>
Anskaffelseskost 1.1.2021	3.735.096	33.260.955
+ Tilgang	1.343.249	13.261.104
-Støtte Transnova		0
- Avgang (bokført verdi)	19.100	19.100
- Samlede av- og nedskrivninger	2.984.255	14.344.560
= Bokført verdi 31.12.2021	<u>2.074.991</u>	<u>31.772.074</u>
Årets ordinære avskrivning	325.771	1.306.260
Avskrivningstid	3, 5 og 10 år	

Note nr. 4 - Datterselskap

Stavøy Holding AS:

Selskapet har eierandeler i følgende selskap:

	<u>Foretnings- sted</u>	<u>Antall aksjer</u>	<u>Eierandel/ stemmerett</u>	<u>Bokført verdi</u>
Stavøy Eiendom AS	Sortland	100	100%	1.610.000
Norbil AS	Harstad	30	100%	580.000
Vesterålen Bil AS	Sortland	1.751	100%	3.032.264
Sum				<u>5.222.264</u>



Noter – mor/konsern

Konsernet Stavøy Holding AS

Resultat og egenkapital i datterselskaper.

	Foretnings- sted	Antall aksjer	årsresultat	Egen- kapital
Stavøy Eiendom AS	Sortland	100	977.191	6.586.863
Norbil AS	Harstad	30	1.583.480	4.473.665
Vesterålen Bil AS	Sortland	1.751	1.671.749	10.718.527
Sum				17.517.777
Bilutleie vesterålen Bil AS	Sortland	150	338.626	1.657.589

Bilutleie Vesterålen Bil AS – datterdatter- 100% eid av Vesterålen Bil AS.

Note nr. 5 - Vurdering av kundefordringer og andre fordringer

Vurdering av kundefordringer

	Morselskap		Konsern	
	2021	2020	2021	2020
Vurdert til pålydende	0	0	7.061.451	5.433.476
Avsatt til dekning av usikre fordringer	0	0	-1 350 000	-1 050 000
Sum	0	0	5.711.451	4.383.476

Note nr. 6 - Varebeholdning

Varelageret består av rene handelsvarer samt reservedeler. Varelageret i konsernet er vurdert til det laveste av anskaffelseskost og virkelig verdi.

Note nr. 7 - Mellomværende med foretak i samme konsern

Stavøy Holding AS:

Kortsiktig fordring

	2021	2020
Stavøy Eiendom AS	319.382	233.265
Vesterålen Bil AS	390.311	390.311
Fordring på aksjonær	2.000	2.000
Sum kortsiktig fordring	711.693	625.576

Gjeld klassifisert som kortsiktig/til selskap i samme konsern

	2020	2019
Stavøy Eiendom AS	0	0
Vesterålen Bil AS	0	0
Sum kortsiktig gjeld	0	0



Noter – mor/konsern

Konsernet Stavøy Holding AS

Note nr. 8 - Bundne midler

	<i>Morselskap</i>		<i>Konsern</i>	
	<u>2021</u>	<u>2020</u>	<u>2021</u>	<u>2020</u>
Bundne skattetrekkmidler	0	0	653.059	653.059
Andre bundne midler	0	0	0	0
Sum	0	0	653.059	653.059

Note nr. 9 - Antall aksjer, aksjeeiere, egne aksjer m.v.

Morselskapets aksjekapital er kr 1.751.000,- fordelt på 1.751 aksjer à kr 1.000,-.

Selskapets aksjonærer er:

	<u>Antall aksjer</u>	<u>Eierandel</u>	<u>Verv</u>
Hallgeir Stavøy	1.751	100 %	Styremedlem
Sum	1.751	100 %	

Aksjonær har sitt daglige virke i Vesterålen Bil AS og er gift med daglig leder/kontaktperson i de øvrige konsernselskapene.

Note nr. 10 - Pantestillelser ol.

Pantegjeld og lignende:

	<i>Morselskap</i>		<i>Konsern</i>	
	<u>2021</u>	<u>2020</u>	<u>2021</u>	<u>2020</u>
Leverandørfinansierte driftsmidler			0	0
- Langsiktig gjeld til kredittinstitusjoner	0	0	29.754.203	19.219.671
Sum	0	0	29.754.703	19.219.671

Bokført verdi av eiendeler stilt som sikkerhet:

	<i>Morselskap</i>		<i>Konsern</i>	
	<u>2021</u>	<u>2020</u>	<u>2021</u>	<u>2020</u>
- Varige driftsmidler	0	0	31.772.074	19.827.942
- Varelager	0	0	26.829.664	26.506.518
- Kundefordringer	0	0	5.711.451	4.383.476
Sum	0	0	64.313.189	50.718.236
Gjeld som forfaller etter 5 år	0	0	11.375.028	2.939.102



Noter – mor/konsern

Konsernet Stavøy Holding AS

Note nr. 11 - Skattekostnad

Utsatt skatt er beregnet på grunnlag av de forskjeller som eksisterer ved utgangen av regnskapsåret mellom regnskapsmessige og skattemessige verdier i Norge. Det er beregnet utsatt skatt av følgende poster:

Midlertidige forskjeller fremkommer som følger:

	<i>Morselskap</i>			<i>Konsern</i>		
	2021	2020	Endring	2021	2020	Endring
Anleggsmidler				3.075.064	3.104.669	29.605
Varebeholdning	0	0	0	-174.088	-775.912	-601.824
Utestående fordringer	0	0	0	-1.368.215	-1.049.968	318.247
Gevinst- og tapskonto	0	0	0	61.407	76.759	15.352
Avsetninger	0	0	0	-1.214.541	-404.000	810.541
Korreksjonsinntekt	0	0	0	0	0	0
Akk fremførb. underskudd	0	0	0	0	0	0
Gr.lag for utsatt skatt	0	0	0	399.236	951.548	552.312
Anvendt skattesats:	22%	22%				
Utsatt skatt (+)/ utsatt skattefordel (-)	0	0	0	87.732	209.341	121.509,

I henhold til foreløpig regnskapsstandard for behandling av skatt er midlertidige negative og positive forskjeller som reverserer eller kan reverseres i samme periode utlignet og nettoført.

Nedenfor er det gitt en spesifikasjon over forskjellene mellom det regnskapsmessige resultat før skattekostnad og årets skattegrunnlag for Stavøy Holding AS:

	<i>Morselskap</i>	
	2021	2020
Resultat før skattekostnad	0	0
+/- Permanente forskjeller	0	0
+/- Midlertidige forskjeller	0	0
- tidligere års fremførbart underskudd	0	0
Årets skattegrunnlag	0	0



Noter – mor/konsern

Konsernet Stavøy Holding AS

Skattekostnaden i regnskapet består av følgende poster:

	<i>Morselskap</i>		<i>Konsern</i>	
	<u>2021</u>	<u>2020</u>	<u>2021</u>	<u>2020</u>
Betalbar skatt	0	0	1.411.446	1.044.096
Nettfoføring Utsatt skattefordel	0	0	0	0
Endring utsatt skatt	0	0	-137.660	-236.802
<u>Sum skattekostnad</u>	<u>0</u>	<u>0</u>	<u>1.273.786</u>	<u>807.294</u>

Betalbar skatt i balansen

	<i>Morselskap</i>		<i>Konsern</i>	
	<u>2020</u>	<u>2020</u>	<u>2021</u>	<u>2020</u>
Betalbar skatt på årets resultat	-16.150	-18.946	1.395.296	1.025.150
Skatt av konsernbidrag	-16.150	18.946	52.744	181.374
Endring utsatt skatt	0	0	0	0
<u>Sum</u>	<u>0</u>	<u>0</u>	<u>1.448.040</u>	<u>843.776</u>

Note nr. 12 - Driftsinntekt

Virksomhetsområde:

	<i>Morselskap</i>		<i>Konsern</i>	
	<u>2021</u>	<u>2020</u>	<u>2021</u>	<u>2020</u>
Husleie eksternt			217.300	99.800
Reparasjon og salg av biler	0	0	127.690.349	109.439.615
<u>Sum</u>	<u>0</u>	<u>0</u>	<u>127.907.649</u>	<u>109.539.415</u>

Geografisk fordeling:

	<i>Morselskap</i>		<i>Konsern</i>	
	<u>2020</u>	<u>2019</u>	<u>2021</u>	<u>2020</u>
Harstad med omegn			58.004.679	50.879.541
Vesterålen med omegn	0	0	69.685.670	58.659.874
<u>Sum</u>	<u>0</u>	<u>0</u>	<u>127.907.649</u>	<u>109.539.415</u>

Note nr. 13 - Lønnskostnader, antall ansatte, godtgjørelser, lån til ansatte mv.

Lønnskostnadene består av følgende poster:

	<i>Morselskap</i>		<i>Konsern</i>	
	<u>2020</u>	<u>2019</u>	<u>2021</u>	<u>2020</u>
Lønn og lignende	0	0	16.450.312	14.754.025
Folketrygdavgift	0	0	860.476	649.746
Pensjonskostnad	0	0	450.526	441.493
Andre personalkostnader	0	0	71.387	113.218
<u>Sum</u>	<u>0</u>	<u>0</u>	<u>17.832.701</u>	<u>17.207.760</u>



Noter – mor/konsern

Konsernet Stavøy Holding AS

Antall årsverk	0	0	31,25	31,25
----------------	---	---	-------	-------

Pensjon:

Da morselskapet ikke har ansatte er de ikke pliktig til å ha tjenstepensjonsordning etter lov om obligatorisk tjenstepensjon. Konsernet for øvrig oppfyller disse kravene, og har tegnet slik avtale for alle sine ansatte. Konsernet har ingen balanseførte forpliktelser.

Ytelser til ledende personer i morselskapet Stavøy Holding AS:

Aksjonær/styremedlem i Stavøy Holding AS er ansatt hos datterselskapet Vesterålen Bil AS og får sin lønn utbetalt fra dette selskapet.

Godtgjørelse til styret i morselskapet Stavøy Holding AS

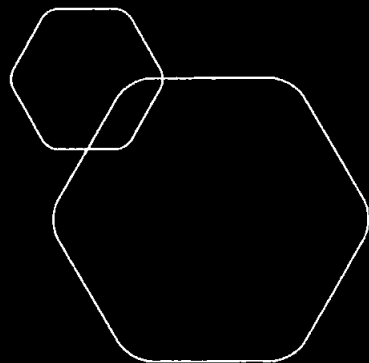
Det er ikke utbetalt lønn eller annen godtgjørelse til styrets medlemmer i 2021.

Honorar til revisor:

Godtgjørelse til revisor er fordelt på følgende:

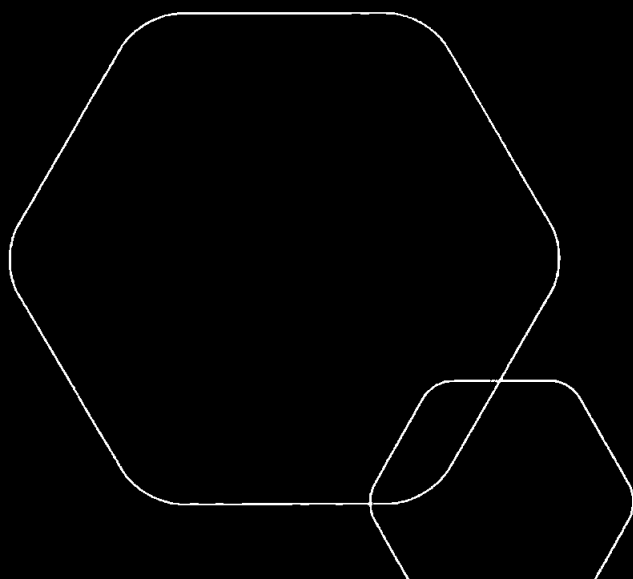
	Morselskap	Konsern
Lovpålagt revisjon	22.300	206.800
Skatterådgivning/årsoppgjør	38.500	76.000
Andre tjenester	7.700	50.050
Sum	50.400	332.850

Beløpene er oppført uten merverdiavgift.



Konsernregnskap 2021 Stavøy Holding AS

Årsberetning 2021
Resultatregnskap- selskap/konsern
Balanse - selskap/konsern
Noter
Kontantstrøm selskap
Kontantstrøm konsern



Org.nr.: 988 776 955

**RESULTAT - MOR/KONSERN**

MORSELSKAP		STAVØY HOLDING AS		KONSERN	
2021	2020	DRIFTSINNEKTER OG DRIFTSKOSTNADER Note	2021	2020	
0	0	Salgsinntekt	126 542 065	108 238 336	
0	0	Andre driftsinntekter	1 365 583	1 301 078	
0	0	Sum driftsinntekter	127 907 649	109 539 415	12
0	0	Varekostnad	94 007 880	80 678 410	
0	0	Lønnskostnader	17 832 703	16 003 157	
0	0	Avskrivning på driftsm. og imm. eiend.	1 306 260	1 204 640	13
73 409	45 874	Annen driftskostnad	8 474 022	7 286 212	13
73 409	45 874	Sum driftskostnader	121 620 865	105 172 419	
-73 409	-45 874	Driftsresultat	6 286 783	4 366 996	
FINANSINNEKTER OG FINANSKOSTNADER					
73 409	45 874	Inntekt på investering i datterselskap	0	0	
0	0	Annen rentekostnad	804 053	767 648	
0	0	Annen finanskostnad	33 784	26 512	
73 409	45 874	Resultat av finanskostnader	-837 837	-794 160	
0	0	Ordinært resultat før skattekostnad	5 448 947	3 572 835	
0	0	Skattekostnad på ordinært resultat	1 273 786	788 348	11
0	0	Ordinært resultat	4 175 161	2 784 487	
0	0	Årsresultat	4 175 161	2 784 487	
OVERFØRINGER					
500 000	400 000	Avsatt til utbytte			2
0	0	Avsatt konsernbidrag			
0	0	Avsatt til annen egenkapital			
500 000	400 000	Overført fra annen egenkapital			
0	0	Sum disponert			



BALANSE - MOR/KONSERN						
STAVØY HOLDING AS						
Morselskap						Konsern
2021	2020	EIENDELER	Note	2021	2020	
		ANLEGGSMIDLER				
		IMMATERIELLE EIENDELER				
		VARIGE DRIFTSMIDLER				
0	0	Tomter, bygninger o.a. fast eiendom		28 224 491	17 706 094	
0	0	Maskiner og anlegg		2 074 990	1 074 224	
0	0	Driftsløsøre, inventar o.a. utstyr		1 472 593	1 047 624	
0	0	Sum varige driftsmidler	3, 10	31 772 074	19 827 942	
		FINANSIELLE ANLEGGSMIDLER				
5 222 264	5 222 264	Investeringer i datterselskap	4	0	0	
5 222 264	5 222 264	Sum finansielle anleggsmidler		0	0	
5 222 264	5 222 264	Sum anleggsmidler		31 772 074	19 827 942	
		OMLØPSMIDLER				
0	0	Lager av varer og annen beholdning	6, 10	26 829 664	26 506 818	
		FORDRINGER				
0	0	Kundefordringer	5, 10	5 711 451	4 383 476	
785 102	711 693	Andre fordringer		1 979 961	619 388	
785 102	711 693	Sum fordringer		7 691 412	5 002 864	
4 042	1 013	Bankinnskudd, kontanter o.l.	8	4 984 856	3 405 158	
789 144	712 706	Sum omløpsmidler		39 505 932	34 914 840	
6 011 408	5 934 970	Sum eiendeler		71 278 006	54 742 782	
		EGENKAPITAL OG GJELD				
		INNSKUTT EGENKAPITAL				
1 751 000	1 751 000	Aksjekapital	9	1 751 000	1 751 000	
1 263 414	1 263 414	Overkurs		1 263 414	1 263 414	
3 014 414	3 014 414	Sum innskutt egenkapital		3 014 414	3 014 414	
		OPPTJENT EGENKAPITAL				
2 020 556	2 520 556	Annen egenkapital		18 189 897	14 428 618	
2 020 556	2 520 556	Sum opptjent egenkapital		18 189 897	14 428 618	
5 034 970	5 534 970	Sum egenkapital	2	21 204 311	17 443 032	
		GJELD				
		AVSETNING FOR FORPLIKTELSE				
0	0	Utsatt skatt	11	87 832	209 342	
0	0	Sum avsetning for forpliktelser		87 832	209 342	
		ANNEN LANGSIKTIG GJELD				
0	0	Gjeld til kredittinstitusjoner	10	29 754 203	19 219 671	
0	0	Øvrig langsiktig gjeld		0	1 490 182	
0	0	Sum annen langsiktig gjeld		29 754 203	20 709 853	

STAVØY HOLDING AS

SIDE 2



BALANSE - MOR/KONSERN

STAVØY HOLDING AS

Morselskap			Note	Konsern	
2021	2020			2021	2020
		KORTSIKTIG GJELD			
17 500	0	Leverandørgjeld		11 211 733	11 740 923
0	0	Betalbar skatt	11	1 395 296	843 776
0	0	Skyldig offentlige avgifter		1 323 481	989 856
0	400 000	Utbytte	2	0	400 000
705 000	0	Gjeld til selskap i samme konsern	7	2 804 414	0
253 938	0	Annen kortsiktig gjeld		3 496 735	2 406 000
976 438	400 000	Sum kortsiktig gjeld		20 231 660	16 380 555
976 438	400 000	Sum gjeld		50 073 694	37 299 750
6 011 408	5 934 970	Sum egenkapital og gjeld		71 278 005	54 742 782

Sortland den, 30.06.2022
Styret i Stavøy Holding AS

Hallgeir Stavøy
styreleder

Kine Stavøy
styremedlem



INDIREKTE KONTANTSTRØM

STAVØY HOLDING AS

	Note	2021	2020
KONTANTSTRØMMER FRA OPERASJONELLE AKTIVITETER			
Endring i leverandørgjeld		17 500	0
Indirekte kontantstrømEndring i andre tidsavgrensning		-73 409	496 883
Netto kontantstrøm fra operasjonelle aktiviteter		-55 909	496 883
KONTANTSTRØMMER FRA FINANSIERINGSAKTIVITETER			
Innbetalinger ved opptak av ny kortsiktig gjeld		958 938	0
Utbetalinger ved nedbetaling av kortsiktig gjeld		0	100 000
Utbetalinger av utbytte		900 000	400 000
Netto kontantstrøm fra finansieringsaktiviteter		58 938	-500 000
Netto endring i kontanter og kontantekvivalenter		3 029	-3 117
Beh. av kont. og kontantekvivalenter ved per. begynne		1 013	4 130
Beh. av kont. og kontantekvivalenter ved per. slutt		4 042	1 013



INDIREKTE KONTANTSTRØM

STAVØY HOLDING AS - KONSERN

Kontantstrømoppstilling (NRS - Indirekte modell)

NRS Indirekte metode

	Note	2021	2020
KONTANTSTRØMMER FRA OPERASJONELLE AKTIVITETER			
Resultat før skattekostnad		5 448 947	3 572 835
Ordinære avskrivninger		1 306 260	1 204 640
Endring i varelager		-322 846	-1 529 516
Endring i kundefordringer		-1 327 975	-953 098
Endring i leverandørgjeld		-529 190	-2 863 173
Endring i andre tidsavgrensingsposter		-2 528 327	-1 575 725
Netto kontantstrøm fra operasjonelle aktiviteter		2 046 869	-2 144 036
KONTANTSTRØMMER FRA INVESTERINGSAKTIVITETER			
KONTANTSTRØMMER FRA FINANSIERINGSAKTIVITETER			
Innbetalinger ved opptak av ny langsiktig gjeld		0	2 273 575
Utbetalinger ved nedbetaling av langsiktig gjeld		0	676 958
Utbetalinger av utbytte		400 000	400 000
Utbetalinger av konsernbidrag		67 171	35 779
Netto kontantstrøm fra finansieringsaktiviteter		-467 171	1 160 838
Netto endring i kontanter og kontantekvivalenter		1 579 698	-983 198
Beh. av kont. og kontantekvivalenter ved per. begynnelse		3 405 158	3 250 645
Beh. av kont. og kontantekvivalenter ved per. slutt		4 984 856	2 267 447



Noter – mor/konsern

Konsernet Stavøy Holding AS

Note nr. 1 - Regnskapsprinsipper

Generelt

Årsregnskapet er satt opp i samsvar med regnskapsloven og god regnskapsskikk. Regnskapet bygger på historisk kost prinsippet, og er satt opp under forutsetning om fortsatt drift. Kostnader sammenstilles med og kostnadsføres samtidig med de inntekter kostnadene kan sammenstilles med. Regnskapet er satt opp etter fortsatt drift.

Konsolideringsprinsipper

Konsernregnskapet for Stavøy Holding AS omfatter følgende selskaper:

	<u>Selskapsnavn</u>	<u>Aksjekapital</u>	<u>Eierandel</u>	<u>Forretningssted</u>
Morselskap:	Stavøy Holding AS	1.751.000		Sortland
Datterselskap:	Stavøy Eiendom AS	100.000	100,00 %	Sortland
	Vesterålen Bil AS	1.751.000	100,00 %	Sortland
	Norbil AS	580 000	100,00%	Harstad

Bilutleie Vesterålen Bil AS er 100% eid av datterselskapet Vesterålen Bil AS

Det er ingen stemmebegrensning i datterselskapene.

Interne kjøp/salg og interne fordringer/gjeld mellom selskapene er eliminert til bokført verdi. Morselskapets andel av aksjekapital i datterselskapene er eliminert. I de tilfeller hvor bokført verdi av aksjene avviker fra aksjekapitalen i datterselskapene, er avviket bokført mot annen egenkapital.

Klassifisering

Eiendeler knyttet til varekretsløpet klassifiseres som omløpsmidler. Samme regler gjelder for kortsiktig gjeld. Fordringer og gjeld som ikke knytter seg til varekretsløpet, klassifiseres som omløpsmidler/kortsiktig gjeld dersom de forfaller inne ett år. Øvrige eiendeler klassifiseres som anleggsmidler, og øvrig gjeld klassifiseres som langsiktig.

Vurderingsregler

Driftsinntekter og kostnader. Inntektsføring skjer etter opptjeningsprinsippet som normalt vil være leveringstidspunktet for varer og tjenester. Kostnader medtas etter sammenstillingsprinsippet, dvs at kostnader medtas i samme periode som tilhørende inntekter inntektsføres.

Kundefordringer og andre fordringer er oppført i balansen til pålydende, nedskrevet med forventet tap på fordringer. Avsetning til tap gjøres på grunnlag av individuelle vurderinger av de enkelte fordringene. I tillegg gjøres det en uspesifisert avsetning til dekning av påregnelig tap.

Varelager er vurdert til anskaffelseskost for innkjøpte varer. Varelager er nedskrevet til forventet salgsverdi, såfremt denne er lavere enn anskaffelseskost eller tilvirkningskost.

Øvrige omløpsmidler vurderes til det laveste av anskaffelseskost og virkelig verdi

Aksjer. Kortsiktige plasseringer (aksjer og andeler vurdert som omløpsmidler) vurderes til laveste av gjennomsnittlig anskaffelseskost og virkelig verdi på balansedagen. Langsiktige plasseringer(aksjer og andeler vurdert som anleggsmidler) balanseføres til anskaffelseskost. De langsiktige plasseringene blir nedskrevet til virkelig verdi dersom verdifallet ikke er forbigående. Mottatt utbytte og andre utdelinger fra selskapene blir inntektsført som annen finansinntekt.



Noter – mor/konsern

Konsernet Stavøy Holding AS

Varige driftsmidler aktiveres og avskrives dersom de har levetid over 3 år og har en kostpris som overstiger kr 15.000. Varige driftsmidler vurderes til historisk kost med fradrag for bedriftsøkonomiske avskrivninger. Avskrivninger baseres på en vurdering av driftsmidlenes økonomiske og tekniske levetid. Selskapet benytter lineære avskrivninger for avskrivning av varige driftsmidler. Avskrivningssatsene er gjengitt i note.

Utsatt skatt/skattefordel i balansen avsettes på grunnlag av forskjeller mellom regnskapsmessige og skattemessige verdier i henhold til norsk regnskapsstandard for skatt. Ved beregning av utsatt skatt/skattefordel gjøres det fradrag for eventuelle fremførbare underskudd.

Betalbar skatt beregnes på grunnlag av årets skattemessige resultat.

Kontantstrømoppstilling er utarbeidet etter den indirekte metoden.

Note nr. 2 - Egenkapital

Stavøy Holding AS

	Aksiekapital	Overkurs- fond	Annen EK	Sum
Egenkapital 31.12.2020	1.751.000	1.263.414	2.920.556	5.934.970
Årets resultat	0	0	0	0
Utbytte			500.000	500.000
Tilleggsutbytte			0	0
Egenkapital 31.12.2021	1.751.000	1.263.414	2.020.556	5.034.970

Konsernet Stavøy Holding AS:

	Aksiekapital	Overskurs- fond	Annen EK	Sum
Egenkapital 31.12.2020	1.751.000	1.263.414	14.428.618	17.443.032
Årets resultat	0	0	4.175.161	4.175.161
Utbytte			-500.000	-500.000
Bilutleie EK metoden			28.859	28.859
Konsernbidrag			57.259	57.259
Egenkapital 31.12.2021	1.751.000	1.263.414	18.189.897	21.204.311

**Noter – mor/konsern****Konsernet Stavøy Holding AS****Note nr. 3 - Varige driftsmidler****Konsernet Stavøy Holding AS:**

	<u>Bygninger</u>	<u>Tomter</u>	<u>Driftsløsøre, inventar, ol.</u>
Anskaffelseskost 1.1.202	19.471.266	4.100.000	5.568.267
+ Tilgang	11.051.623	0	866.232
-Støtte Transnova	0	0	0
- Avgang (bokført verdi)	0	0	0
- Samlede av- og nedskrivninger	6.398.398	0	4.961.907
= Bokført verdi 31.12.2021	<u>24.124.491</u>	<u>4.100.000</u>	<u>1.472.592</u>
Årets ordinære avskrivning	<u>533.226</u>	<u>0</u>	<u>441.263</u>
Avskrivningstid	<u>50 år</u>	<u>Ingen</u>	<u>5 år</u>

	<u>Maskin, biler og Anlegg</u>	<u>SUM</u>
Anskaffelseskost 1.1.2021	3.735.096	33.260.955
+ Tilgang	1.343.249	13.261.104
-Støtte Transnova		0
- Avgang (bokført verdi)	19.100	19.100
- Samlede av- og nedskrivninger	2.984.255	14.344.560
= Bokført verdi 31.12.2021	<u>2.074.991</u>	<u>31.772.074</u>
Årets ordinære avskrivning	<u>325.771</u>	<u>1.306.260</u>
Avskrivningstid	<u>3, 5 og 10 år</u>	

Note nr. 4 - Datterselskap**Stavøy Holding AS:****Selskapet har eierandeler i følgende selskap:**

	<u>Foretnings- sted</u>	<u>Antall aksjer</u>	<u>Eierandel/ stemmerett</u>	<u>Bokført verdi</u>
Stavøy Eiendom AS	Sortland	100	100%	1.610.000
Norbil AS	Harstad	30	100%	580.000
Vesterålen Bil AS	Sortland	1.751	100%	3.032.264
Sum				<u>5.222.264</u>

**Noter – mor/konsern****Konsernet Stavøy Holding AS**

Resultat og egenkapital i datterselskaper.

	<u>Foretnings-</u> <u>sted</u>	<u>Antall</u> <u>aksjer</u>	<u>Årsresultat</u>	<u>Egen-</u> <u>kapital</u>
Stavøy Eiendom AS	Sortland	100	977.191	6.586.863
Norbil AS	Harstad	30	1.583.480	4.473.665
Vesterålen Bil AS	Sortland	1.751	1.671.749	10.718.527
Sum				17.517.777
Bilutleie vesterålen Bil AS	Sortland	150	338.626	1.657.589

Bilutleie Vesterålen Bil AS – datterdatter- 100% eid av Vesterålen Bil AS.

Note nr. 5 - Vurdering av kundefordringer og andre fordringer**Vurdering av kundefordringer**

	Morselskap		Konsern	
	<u>2021</u>	<u>2020</u>	<u>2021</u>	<u>2020</u>
Vurdert til pålydende	0	0	7.061.451	5.433.476
Avsatt til dekning av usikre fordringer	0	0	-1 350 000	-1 050 000
Sum	0	0	5.711.451	4.383.476

Note nr. 6 - Varebeholdning

Varelageret består av rene handelsvarer samt reservedeler. Varelageret i konsernet er vurdert til det laveste av anskaffelseskost og virkelig verdi.

Note nr. 7 - Mellomværende med foretak i samme konsern**Stavøy Holding AS:****Kortsiktig fordring**

	<u>2021</u>	<u>2020</u>
Stavøy Eiendom AS	319.382	233.265
Vesterålen Bil AS	390.311	390.311
Fordring på aksjonær	2.000	2.000
Sum kortsiktig fordring	711.693	625.576

Gjeld klassifisert som kortsiktig/til selskap i samme konsern

	<u>2020</u>	<u>2019</u>
Stavøy Eiendom AS	0	0
Vesterålen Bil AS	0	0
Sum kortsiktig gjeld	0	0



Noter – mor/konsern

Konsernet Stavøy Holding AS

Note nr. 8 - Bundne midler

	Morselskap		Konsern	
	2021	2020	2021	2020
Bundne skattetreksmidler	0	0	653.059	653.059
Andre bundne midler	0	0	0	0
Sum	0	0	653.059	653.059

Note nr. 9 - Antall aksjer, aksjeeiere, egne aksjer m.v.

Morselskapets aksjekapital er kr 1.751.000,- fordelt på 1.751 aksjer à kr 1.000,-.

Selskapets aksjonærer er:

	Antall aksjer	Eierandel	Verv
Hallgeir Stavøy	1.751	100 %	Styremedlem
Sum	1.751	100 %	

Aksjonær har sitt daglige virke i Vesterålen Bil AS og er gift med daglig leder/kontaktperson i de øvrige konsernselskapene.

Note nr. 10 - Pantestillelser ol.

Pantegjeld og lignende:

	Morselskap		Konsern	
	2021	2020	2021	2020
Leverandørfinansierte driftsmidler			0	0
- Langsiktig gjeld til kredittinstitusjoner	0	0	29.754.203	19.219.671
Sum	0	0	29.754.703	19.219.671

Bokført verdi av eiendeler stilt som sikkerhet:

	Morselskap		Konsern	
	2021	2020	2021	2020
- Varige driftsmidler	0	0	31.772.074	19.827.942
- Varelager	0	0	26.829.664	26.506.518
- Kundefordringer	0	0	5.711.451	4.383.476
Sum	0	0	64.313.189	50.718.236
Gjeld som forfaller etter 5 år	0	0	11.375.028	2.939.102

**Noter – mor/konsern****Konsernet Stavøy Holding AS****Note nr. 11 - Skattekostnad**

Utsatt skatt er beregnet på grunnlag av de forskjeller som eksisterer ved utgangen av regnskapsåret mellom regnskapsmessige og skattemessige verdier i Norge. Det er beregnet utsatt skatt av følgende poster:

Midlertidige forskjeller fremkommer som følger:

	<i>Morselskap</i>			<i>Konsern</i>		
	<u>2021</u>	<u>2020</u>	<u>Endring</u>	<u>2021</u>	<u>2020</u>	<u>Endring</u>
Anleggsmidler				3.075.064	3.104.669	29.605
Varebeholdning	0	0	0	-174.088	-775.912	-601.824
Utestående fordringer	0	0	0	-1.368.215	-1.049.968	318.247
Gevinst- og tapskonto	0	0	0	61.407	76.759	15.352
Avsetninger	0	0	0	-1.214.541	-404.000	810.541
Korreksjonsinntekt	0	0	0	0	0	0
Akk fremførb. underskudd	0	0	0	0	0	0
Gr.lag for utsatt skatt	0	0	0	399.236	951.548	552.312
Anvendt skattesats:	22%	22%				
Utsatt skatt (+)/						
utsatt skattefordel (-)	0	0	0	87.732	209.341	121.509,

I henhold til foreløpig regnskapsstandard for behandling av skatt er midlertidige negative og positive forskjeller som reverserer eller kan reverseres i samme periode utlignet og nettoført.

Nedenfor er det gitt en spesifikasjon over forskjellene mellom det regnskapsmessige resultat før skattekostnad og årets skattegrunnlag for Stavøy Holding AS:

	<i>Morselskap</i>	
	<u>2021</u>	<u>2020</u>
Resultat før skattekostnad	0	0
+/- Permanente forskjeller	0	0
+/- Midlertidige forskjeller	0	0
- tidligere års fremførbart underskudd	0	0
Årets skattegrunnlag	0	0

**Noter – mor/konsern****Konsernet Stavøy Holding AS**

Skattekostnaden i regnskapet består av følgende poster:

	<i>Morselskap</i>		<i>Konsern</i>	
	<u>2021</u>	<u>2020</u>	<u>2021</u>	<u>2020</u>
Betalbar skatt	0	0	1.411.446	1.044.096
Nettføring Utsatt skattefordel	0	0	0	0
Endring utsatt skatt	0	0	-137.660	-236.802
Sum skattekostnad	0	0	1.273.786	807.294

Betalbar skatt i balansen

	<i>Morselskap</i>		<i>Konsern</i>	
	<u>2020</u>	<u>2020</u>	<u>2021</u>	<u>2020</u>
Betalbar skatt på årets resultat	-16.150	-18.946	1.395.296	1.025.150
Skatt av konsernbidrag	-16.150	18.946	52.744	181.374
Endring utsatt skatt	0	0	0	0
Sum	0	0	1.448.040	843.776

Note nr. 12 - Driftsinntekt

Virksomhetsområde:

	<i>Morselskap</i>		<i>Konsern</i>	
	<u>2021</u>	<u>2020</u>	<u>2021</u>	<u>2020</u>
Husleie eksternt			217.300	99.800
Reparasjon og salg av biler	0	0	127.690.349	109.439.615
Sum	0	0	127.907.649	109.539.415

Geografisk fordeling:

	<i>Morselskap</i>		<i>Konsern</i>	
	<u>2020</u>	<u>2019</u>	<u>2021</u>	<u>2020</u>
Harstad med omegn			58.004.679	50.879.541
Vesterålen med omegn	0	0	69.685.670	58.659.874
Sum	0	0	127.907.649	109.539.415

Note nr. 13 - Lønnskostnader, antall ansatte, godtgjørelser, lån til ansatte mv.

Lønnskostnadene består av følgende poster:

	<i>Morselskap</i>		<i>Konsern</i>	
	<u>2020</u>	<u>2019</u>	<u>2021</u>	<u>2020</u>
Lønn og lignende	0	0	16.450.312	14.754.025
Folketrygdavgift	0	0	860.476	649.746
Pensjonskostnad	0	0	450.526	441.493
Andre personalkostnader	0	0	71.387	113.218
Sum	0	0	17.832.701	17.207.760



Noter – mor/konsern

Konsernet Stavøy Holding AS

Antall årsverk	0	0	31,25	31,25
----------------	---	---	-------	-------

Pensjon:

Da morselskapet ikke har ansatte er de ikke pliktig til å ha tjenstepensjonsordning etter lov om obligatorisk tjenstepensjon. Konsernet for øvrig oppfyller disse kravene, og har tegnet slik avtale for alle sine ansatte. Konsernet har ingen balanseførte forpliktelser.

Ytelser til ledende personer i morselskapet Stavøy Holding AS:

Aksjonær/styremedlem i Stavøy Holding AS er ansatt hos datterselskapet Vesterålen Bil AS og får sin lønn utbetalt fra dette selskapet.

Godtgjørelse til styret i morselskapet Stavøy Holding AS

Det er ikke utbetalt lønn eller annen godtgjørelse til styrets medlemmer i 2021.

Honorar til revisor:

Godtgjørelse til revisor er fordelt på følgende:

	<i>Morselskap</i>	<i>Konsern</i>
Lovpålagt revisjon	22.300	206.800
Skatterådgivning/årsoppgjør	38.500	76.000
Andre tjenester	7.700	50.050
Sum	50.400	332.850

Beløpene er oppført uten merverdiavgift.



Stavøy Holding AS
Foretaksnummer 988 776 955

ÅRSBERETNING FOR REGNSKAPSÅRET 2021

Virksomhetens art og hvor den drives

Selskapet er organisert som et konsern, med hovedkontor på Sortland.

Konsernet

Stavøy Holding AS er et rent holdingselskap som eier de øvrige selskapene i konsernet med 100% eierandel i alle selskap, selskapet har som formål å eie, forvalte aksjer og verdipapirer i følgende foretak:

Stavøy Eiendom AS som eier Vesterålgata 39 og 41 med påstående bygg og har som formål å eie, forvalte og drive utleie av fast eiendom.

Vesterålen Bil AS som er et driftsselskap og har som formål å drive en bilforretning som selger brukte og nye biler, verksteddrift og salg av reservedeler i Sortland kommune.

Norbil AS som har som formål å drive bilforretning med salg av nye og brukte biler, verksteddrift og salg av reservedeler i Harstad kommune.

Arbeidsmiljøet

Ved årets utgang var det ingen ansatte i morselskapet.

I konsernet er det 34 heltidsansatte, 2 deltidsansatte og 4 lærlinger. I tillegg har selskapene i konsernet noen tilkallingsvikarer. Arbeidsmiljøet er godt. Totalt sykefravær i konsernet er 657 dagsverk i 2021. Fraværet utgjør 7,9 % av total arbeidstid.

Redegjørelse for likestilling

Morselskapet har ingen ansatte og det er derfor ikke iverksatt spesielle tiltak i henhold til likestilling.

Av konsernets 36 ansatte er det 30 menn og 6 kvinner + 1 deltidsansatt som er kvinne. Det er 1 kvinne i ledende stillinger.

Styret består av 2 personer, hvorav 1 kvinne.

Styret har ut fra vurdering av bedriftens og konsernets størrelse, antall ansatte og stillings-kategorier ikke funnet det nødvendig å iverksette ytterligere tiltak med hensyn til likestilling.

Ytre miljø

Styret er av den oppfatning at selskapet ikke driver virksomhet som er direkte til skade på det ytre miljø og har derfor ikke truffet spesielle tiltak i 2021.



Fortsatt drift

Det er ikke registrert noen hendelser etter årsavslutning som får innvirkning på konsernets regnskap for 2021. Selskapene i Stavøy-gruppen har klart seg godt under den pågående Corona-pandemien.

Styret mener at det er riktig å legge forutsetningen for fortsatt drift av selskapet til grunn ved avleggelsen av årsregnskapet. Regnskapet for 2021 er avlagt etter forutsetning om fortsatt drift.

Årsregnskapet

Morselskapet Stavøy Holding AS hadde i 2021 et negativt driftsresultat på kr 73 409. Det har ikke vært aktivitet utover det å være aksjeeier i datterselskaper. Egenkapitalprosenten er på 83,8 % mot 93,3 % i 2019. Det er avsatt kr 500 000,- i utbytte til eier.

Økonomisk oversikt for konsernet

Konsernregnskapet omfatter morselskapet og datterselskaper. Konsernets omsetning gikk opp med 18,4 mill. kr kontra 2020 til kr 127,9 mill. Årsaken til dette er økning i salget av bobiler (Norbil) og nye og brukte biler. Bilutleie viser også til en pen økning (ca. 0,9 mill. kr.). Driftsresultatet ble på nesten kr 6,3 mill. kr og det er 1,9 mill. høyere enn i 2020. Konsernets samlede årsresultat etter skatt ble på kr 4 175 161 som er kr 1 390 674 høyere enn året før.

Likviditeten i konsernet karakteriseres som god, kontantbeholdningen er kr 4 984 856 mot kr 3 405 158 i 2020.

Konsernets total kapital er på kr 71 278 005 mot kr 54 742 782 i 2020. Konsernet EK% er 29,7 % mot 31,9 % i 2020.

Fremtidig utvikling

Bilbransjen er inne i litt mere uforutsigbar periode, der delemangel, Covid19, krigen i Ukraina, samt logistikk utfordringer, har skapt leveringsproblemer for nye biler. Fra å selge nye biler fra lager, går man nå over til å selge nye biler med leveringstid 6 til 12 mnd. fremover i tid. Nissan kommer med en rekke nye lanseringer som Ariya, nye varebil-lineup, samt Qashqai og X-Trail med E-power som vil påvirke salget i positiv retning. Veksten i bobilmarkedet ser ut til å ha stoppet noe opp etter mange år med stor vekst. Fortsatt er det store leveringsproblemer på nye bobiler. Leiebilmarkedet fortsetter å vokse, med økende turisme i stadig større del av året, samt god utvikling i lokalt næringsliv med masse nye spennende prosjekter i emning.

Eiendom er nær tilknyttet til øvrig drift i konsernet og man har en ekstern leietaker.

Finansiell risiko

Selskapet er i liten grad eksponert for endringer i valutakurser, og har heller ikke langsiktig lånefinansiering.

Konsernet er ikke eksponert for valutarisiko, men er i noen grad eksponert for endringer i rentenivået, da man har flytende rente. Eiendomsselskapet har lav rente på sin lånegjeld.



Kreditrisiko: risiko for at kunder ikke klarer å gjøre opp sine forpliktelser anses som liten til middels.

Styreansvarsforsikring

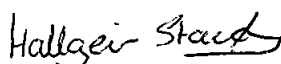
Det er ikke tegnet styreansvarforsikring.

Resultatdisponering for morselskapet


Årets resultat i morselskapet disponeres slik:

Avsatt til utbytte	kr 500 000
Overført fra annen EK	kr 500 000
Sum disponert	kr 0

Sortland, 29 juli 2022


Hallgeir Stavøy

Styreleder


Kine Stavøy

styremedlem