



## ÅRSREGNSKAPET FOR REGNSKAPSÅRET 2021 - GENERELL INFORMASJON

### Enheten

Organisasjonsnummer: 991 510 079  
Organisasjonsform: Aksjeselskap  
Foretaksnavn: KANELSNURREN AS  
Forretningsadresse: Stokkamyrveien 26  
4313 SANDNES

### Regnskapsår

Årsregnskapets periode: 01.01.2021 - 31.12.2021

### Konsern

Morselskap i konsern: Nei

### Regnskapsregler

Regler for små foretak benyttet: Ja  
Benyttet ved utarbeidelsen av årsregnskapet til selskapet: Regnskapslovens alminnelige regler

### Årsregnskapet fastsatt av kompetent organ

Bekreftet av representant for selskapet: Erga Revisjon as  
Dato for fastsettelse av årsregnskapet: 08.03.2022

### Grunnlag for avgivelse

År 2021: Årsregnskapet er elektronisk innlevert  
År 2020: Tall er hentet fra elektronisk innlevert årsregnskap fra 2021

*Det er ikke krav til at årsregnskapet m.v. som sendes til Regnskapsregisteret er undertegnet. Kontrollen på at dette er utført ligger hos revisor/enhetens øverste organ. Sikkerheten ivaretas ved at innsender har rolle/rettighet for innsending av årsregnskapet via Altinn, og ved at det bekreftes at årsregnskapet er fastsatt av kompetent organ.*

Brønnøysundregistrene, 16.07.2023



## Resultatregnskap

Beløp i: NOK	Note	2021	2020
<b>RESULTATREGNSKAP</b>			
<b>Inntekter</b>			
Salgsinntekt		76 147 721	55 740 110
Annen driftsinntekt			165 347
<b>Sum inntekter</b>		<b>76 147 721</b>	<b>55 905 457</b>
<b>Kostnader</b>			
Varekostnad		16 574 881	12 460 463
Lønnskostnad		29 682 990	21 301 121
Avskrivning av driftsmidler og immaterielle eiendeler		3 304 901	3 085 633
Annen driftskostnad		18 292 994	12 486 887
<b>Sum kostnader</b>		<b>67 855 767</b>	<b>49 334 104</b>
<b>Driftsresultat</b>		<b>8 291 954</b>	<b>6 571 353</b>
<b>Finansinntekter og finanskostnader</b>			
Annen renteinntekt			156
Annen finansinntekt		147 429	125 642
<b>Sum finansinntekter</b>		<b>147 429</b>	<b>125 798</b>
Rentekostnad til foretak i samme konsern		175 243	170 894
Annen rentekostnad		126 117	247 972
Annen finanskostnad		2 995	28 456
<b>Sum finanskostnader</b>		<b>304 355</b>	<b>447 322</b>
<b>Netto finans</b>		<b>-156 926</b>	<b>-321 524</b>
<b>Ordinært resultat før skattekostnad</b>		<b>8 135 028</b>	<b>6 249 829</b>
Skattekostnad på ordinært resultat		1 792 754	1 382 598
<b>Ordinært resultat etter skattekostnad</b>		<b>6 342 274</b>	<b>4 867 231</b>
<b>Årsresultat</b>		<b>6 342 274</b>	<b>4 867 231</b>
<b>Årsresultat etter minoritetsinteresser</b>		<b>6 342 274</b>	<b>4 867 231</b>
<b>Totalresultat</b>		<b>6 342 274</b>	<b>4 867 231</b>



## Resultatregnskap

<b>Beløp i: NOK</b>	<b>Note</b>	<b>2021</b>	<b>2020</b>
<b>Overføringer og disponeringer</b>			
Ordinært utbytte		8 000 000	
Konsernbidrag		273 000	
Avsatt til annen egenkapital			4 867 231
Overført fra annen egenkapital		-1 930 726	
<b>Sum overføringer og disponeringer</b>		<b>6 342 274</b>	<b>4 867 231</b>



## Balanse

Beløp i: NOK	Note	2021	2020
<b>BALANSE - EIENDELER</b>			
<b>Anleggsmidler</b>			
<b>Immaterielle eiendeler</b>			
Goodwill		155 984	311 976
<b>Sum immaterielle eiendeler</b>		<b>155 984</b>	<b>311 976</b>
<b>Varige driftsmidler</b>			
Tomter, bygninger o.a. fast eiendom		309 709	430 192
Maskiner og anlegg		18 218 991	17 586 622
Driftsløsøre, inventar o.a. utstyr		9 963 546	7 860 482
<b>Sum varige driftsmidler</b>		<b>28 492 246</b>	<b>25 877 296</b>
<b>Finansielle anleggsmidler</b>			
Investeringer i aksjer og andeler		12 950	12 950
Andre langsiktige fordringer			118 056
<b>Sum finansielle anleggsmidler</b>		<b>12 950</b>	<b>131 006</b>
<b>Sum anleggsmidler</b>		<b>28 661 180</b>	<b>26 320 277</b>
<b>Omløpsmidler</b>			
<b>Varer</b>			
<b>Sum varer</b>		<b>1 910 096</b>	<b>1 410 282</b>
<b>Fordringer</b>			
Kundefordringer		626 080	359 355
Andre kortsiktige fordringer		2 025 613	1 683 002
<b>Sum fordringer</b>		<b>2 651 692</b>	<b>2 042 357</b>
<b>Bankinnskudd, kontanter og lignende</b>			
Bankinnskudd, kontanter o.l.		10 788 668	4 527 456
<b>Sum bankinnskudd, kontanter og lignende</b>		<b>10 788 668</b>	<b>4 527 456</b>
<b>Sum omløpsmidler</b>		<b>15 350 456</b>	<b>7 980 095</b>
<b>SUM EIENDELER</b>		<b>44 011 636</b>	<b>34 300 373</b>



### Balanse

Beløp i: NOK	Note	2021	2020
<b>BALANSE - EGENKAPITAL OG GJELD</b>			
<b>Egenkapital</b>			
<b>Innskutt egenkapital</b>			
Aksjekapital		145 700	145 700
Overkurs		8 356 085	8 356 085
<b>Sum innskutt egenkapital</b>		<b>8 501 785</b>	<b>8 501 785</b>
<b>Opptjent egenkapital</b>			
Annen egenkapital		8 397 925	10 328 651
<b>Sum opptjent egenkapital</b>		<b>8 397 925</b>	<b>10 328 651</b>
<b>Sum egenkapital</b>		<b>16 899 710</b>	<b>18 830 436</b>
<b>Gjeld</b>			
<b>Langsiktig gjeld</b>			
Utsatt skatt		53 451	53 004
<b>Sum avsetninger for forpliktelser</b>		<b>53 451</b>	<b>53 004</b>
<b>Annen langsiktig gjeld</b>			
<b>Sum langsiktig gjeld</b>		<b>53 451</b>	<b>53 004</b>
<b>Kortsiktig gjeld</b>			
Leverandørgjeld		4 930 509	3 480 407
Betalbar skatt		1 715 307	1 413 205
Skyldig offentlige avgifter		3 171 166	2 164 948
Utbytte		8 000 000	
Annen kortsiktig gjeld		9 241 493	8 358 372
<b>Sum kortsiktig gjeld</b>		<b>27 058 474</b>	<b>15 416 932</b>
<b>Sum gjeld</b>		<b>27 111 925</b>	<b>15 469 936</b>
<b>SUM EGENKAPITAL OG GJELD</b>		<b>44 011 636</b>	<b>34 300 373</b>



Brønnøysundregistrene

ÅRSREGNSKAP FOR REGNSKAPSÅRET 2021 - GENERELL INFORMASJON

Journalnummer: 2022 228221

**Enheten**

Organisasjonsnummer: 991 510 079  
Organisasjonsform: Aksjeselskap  
Foretaksnavn: KANELSNURREN AS  
Forretningsadresse: Verksgata 24  
4013 STAVANGER

**Regnskapsår**

Årsregnskapets periode: 01.01.2021 - 31.12.2021

**Konsern**

Morselskap i konsern: Nei

**Regnskapsregler**

Regler for små foretak benyttet: Ja  
Benyttet ved utarbeidelsen av  
årsregnskapet til selskapet: Regnskapslovens alminnelige regler

**Årsregnskapet fastsatt av kompetent organ**

Bekreftet av representant for selskapet: Erga Revisjon as  
Dato for fastsettelse av årsregnskapet: 08.03.2022

**Grunnlag for avgivelse**

År 2021: Årsregnskap er elektronisk innlevert.  
År 2020: Tall er hentet fra elektronisk innlevert årsregnskap fra 2021.

*Det er ikke krav til at årsregnskapet m.v. som sendes til Regnskapsregisteret er undertegnet. Kontrollen på at dette er utført ligger hos revisor/enhetens øverste organ. Sikkerheten ivaretas ved at innsender har rolle/rettighet for innsending av årsregnskapet via Altinn, og ved at det bekreftes at årsregnskapet er fastsatt av kompetent organ.*

Brønnøysundregistrene, 14.05.2022



Organisasjonsnr: 991 510 079  
KANELSNURREN AS

## RESULTATREGNSKAP

<b>Beløp i: NOK</b>	<b>Note</b>	<b>2021</b>	<b>2020</b>
<b>RESULTATREGNSKAP</b>			
<b>Inntekter</b>			
Salgsinntekt		76 147 721	55 740 110
Annen driftsinntekt			165 347
<b>Sum inntekter</b>		<b>76 147 721</b>	<b>55 905 457</b>
<b>Kostnader</b>			
Varekostnad		16 574 881	12 460 463
Lønnskostnad		29 682 990	21 301 121
Avskrivning av driftsmidler og immaterielle eiendeler		3 304 901	3 085 633
Annen driftskostnad		18 292 994	12 486 887
<b>Sum kostnader</b>		<b>67 855 767</b>	<b>49 334 104</b>
<b>Driftsresultat</b>		<b>8 291 954</b>	<b>6 571 353</b>
<b>Finansinntekter og finanskostnader</b>			
Annen renteinntekt			156
Annen finansinntekt		147 429	125 642
<b>Sum finansinntekter</b>		<b>147 429</b>	<b>125 798</b>
Rentekostnad til foretak i samme konsern		175 243	170 894
Annen rentekostnad		126 117	247 972
Annen finanskostnad		2 995	28 456
<b>Sum finanskostnader</b>		<b>304 355</b>	<b>447 322</b>
<b>Netto finans</b>		<b>-156 926</b>	<b>-321 524</b>
<b>Ordinært resultat før skattekostnad</b>		<b>8 135 028</b>	<b>6 249 829</b>
Skattekostnad på ordinært resultat		1 792 754	1 382 598
<b>Ordinært resultat etter skattekostnad</b>		<b>6 342 274</b>	<b>4 867 231</b>
<b>Årsresultat</b>		<b>6 342 274</b>	<b>4 867 231</b>
<b>Årsresultat etter minoritetsinteresser</b>		<b>6 342 274</b>	<b>4 867 231</b>
<b>Totalresultat</b>		<b>6 342 274</b>	<b>4 867 231</b>
<b>Overføringer og disponeringer</b>			
Ordinært utbytte		8 000 000	
Konsernbidrag		273 000	



Avsatt til annen egenkapital		4 867 231
Overført fra annen egenkapital	-1 930 726	
<b>Sum overføringer og disponeringer</b>	<b>6 342 274</b>	<b>4 867 231</b>



Organisasjonsnr: 991 510 079  
KANELSNURREN AS

## BALANSE

<u>Beløp i: NOK</u>	<u>Note</u>	<u>2021</u>	<u>2020</u>
<b>BALANSE - EIENDELER</b>			
<b>Anleggsmidler</b>			
<b>Immaterielle eiendeler</b>			
Goodwill		155 984	311 976
<b>Sum immaterielle eiendeler</b>		<b>155 984</b>	<b>311 976</b>
<b>Varige driftsmidler</b>			
Tomter, bygninger o.a. fast eiendom		309 709	430 192
Maskiner og anlegg		18 218 991	17 586 622
Driftsløsøre, inventar o. a. utstyr		9 963 546	7 860 482
<b>Sum varige driftsmidler</b>		<b>28 492 246</b>	<b>25 877 296</b>
<b>Finansielle anleggsmidler</b>			
Investeringer i aksjer og andeler		12 950	12 950
Andre langsiktige fordringer			118 056
<b>Sum finansielle anleggsmidler</b>		<b>12 950</b>	<b>131 006</b>
<b>Sum anleggsmidler</b>		<b>28 661 180</b>	<b>26 320 277</b>
<b>Omløpsmidler</b>			
<b>Varer</b>			
<b>Sum varer</b>		<b>1 910 096</b>	<b>1 410 282</b>
<b>Fordringer</b>			
Kundefordringer		626 080	359 355
Andre kortsiktige fordringer		2 025 613	1 683 002
<b>Sum fordringer</b>		<b>2 651 692</b>	<b>2 042 357</b>
<b>Bankinnskudd, kontanter og lignende</b>			
Bankinnskudd, kontanter o. l.		10 788 668	4 527 456
<b>Sum bankinnskudd, kontanter og lignende</b>		<b>10 788 668</b>	<b>4 527 456</b>
<b>Sum omløpsmidler</b>		<b>15 350 456</b>	<b>7 980 095</b>
<b>SUM EIENDELER</b>		<b>44 011 636</b>	<b>34 300 373</b>
<b>BALANSE - EGENKAPITAL OG GJELD</b>			



<b>Egenkapital</b>		
<b>Innskutt egenkapital</b>		
Aksjekapital	145 700	145 700
Overkurs	8 356 085	8 356 085
<b>Sum innskutt egenkapital</b>	<b>8 501 785</b>	<b>8 501 785</b>
<b>Opptjent egenkapital</b>		
Annen egenkapital	8 397 925	10 328 651
<b>Sum opptjent egenkapital</b>	<b>8 397 925</b>	<b>10 328 651</b>
<b>Sum egenkapital</b>	<b>16 899 710</b>	<b>18 830 436</b>
<b>Gjeld</b>		
<b>Langsiktig gjeld</b>		
Utsatt skatt	53 451	53 004
<b>Sum avsetninger for forpliktelser</b>	<b>53 451</b>	<b>53 004</b>
<b>Annen langsiktig gjeld</b>		
<b>Sum langsiktig gjeld</b>	<b>53 451</b>	<b>53 004</b>
<b>Kortsiktig gjeld</b>		
Leverandørgjeld	4 930 509	3 480 407
Betalbar skatt	1 715 307	1 413 205
Skyldig offentlige avgifter	3 171 166	2 164 948
Utbytte	8 000 000	
Annen kortsiktig gjeld	9 241 493	8 358 372
<b>Sum kortsiktig gjeld</b>	<b>27 058 474</b>	<b>15 416 932</b>
<b>Sum gjeld</b>	<b>27 111 925</b>	<b>15 469 936</b>
<b>SUM EGENKAPITAL OG GJELD</b>	<b>44 011 636</b>	<b>34 300 373</b>





ERGA REVISJON as



ER  
1998

Tlf: +47 51 51 03 70

Jens Zetlitzgr. 47

Postboks 672

N-4003 Stavanger

Org.nr.980 024 679 mva

Statsautorisert revisor

medlem av Den norske Revisorforening

Til generalforsamlingen i Kanelsnurren AS

## Uavhengig revisors beretning

### Konklusjon

Vi har revidert Kanelsnurren AS sitt årsregnskap som viser et overskudd på kr 6 342 274. Årsregnskapet består av balanse per 31. desember 2021, resultatregnskap for regnskapsåret avsluttet per denne datoen og noter til årsregnskapet, herunder et sammendrag av viktige regnskapsprinsipper.

Etter vår mening

- oppfyller årsregnskapet gjeldende lovkrav, og
- gir årsregnskapet et rettviseende bilde av selskapets finansielle stilling per 31. desember 2021 og av dets resultat for regnskapsåret avsluttet per denne datoen i samsvar med regnskapslovens regler og god regnskapsskikk i Norge.

### Grunnlag for konklusjonen

Vi har gjennomført revisjonen i samsvar med de internasjonale revisjonsstandardene International Standards on Auditing (ISA-ene). Våre oppgaver og plikter i henhold til disse standardene er beskrevet nedenfor under Revisors oppgaver og plikter ved revisjonen av årsregnskapet. Vi er uavhengige av selskapet slik det kreves i lov, forskrift og International Code of Ethics for Professional Accountants (inkludert internasjonale uavhengighetsstandarder) utstedt av the International Ethics Standards Board for Accountants (IESBA-reglene), og vi har overholdt våre øvrige etiske forpliktelser i samsvar med disse kravene. Innhentet revisjonsbevis er etter vår vurdering tilstrekkelig og hensiktsmessig som grunnlag for vår konklusjon.

### Ledelsens ansvar for årsregnskapet

Ledelsen (styret og daglig leder) er ansvarlig for å utarbeide årsregnskapet og for at det gir et rettviseende bilde i samsvar med regnskapslovens regler og god regnskapsskikk i Norge. Ledelsen er også ansvarlig for slik intern kontroll som den finner nødvendig for å kunne utarbeide et årsregnskap som ikke inneholder vesentlig feilinformasjon, verken som følge av misligheter eller utilsiktede feil.

Ved utarbeidelsen av årsregnskapet må ledelsen ta standpunkt til selskapets evne til fortsatt drift og opplyse om forhold av betydning for fortsatt drift. Forutsetningen om fortsatt drift skal legges til grunn for årsregnskapet så lenge det ikke er sannsynlig at virksomheten vil bli avvirket.

1 2 3



### **Revisors oppgaver og plikter ved revisjonen av årsregnskapet**

Vårt mål er å oppnå betryggende sikkerhet for at årsregnskapet til Kanelsnurren AS som helhet ikke inneholder vesentlig feilinformasjon, verken som følge av misligheter eller utilsiktede feil, og å avgi en revisjonsberetning som inneholder vår konklusjon. Betryggende sikkerhet er en høy grad av sikkerhet, men ingen garanti for at en revisjon utført i samsvar med ISA-ene, alltid vil avdekke vesentlig feilinformasjon som eksisterer. Feilinformasjon kan oppstå som følge av misligheter eller utilsiktede feil. Feilinformasjon blir vurdert som vesentlig dersom den enkeltvis eller samlet med rimelighet kan forventes å påvirke økonomiske beslutninger som brukerne foretar basert på årsregnskapet.

For videre beskrivelse av revisors oppgaver og plikter vises det til:  
<https://revisorforeningen.no/revisjonsberetninger>

Stavanger, 8. mars 2022  
Erga Revisjon as

Øyvind Tjønn  
Statsautorisert revisor



## Kanelsnurren AS

### Resultatregnskap

	Note	2021	2020
<b>Driftsinntekt</b>			
Salgsinntekt		76 147 721	55 740 110
Annen driftsinntekt		0	165 347
<b>Sum driftsinntekt</b>		<b>76 147 721</b>	<b>55 905 457</b>
<b>Driftskostnad</b>			
Varekostnad		16 574 881	12 460 463
Lønnskostnad	2	29 682 990	21 301 121
Avskrivning	3	3 304 901	3 085 633
Annen driftskostnad		18 292 995	12 486 887
<b>Sum driftskostnad</b>		<b>67 855 767</b>	<b>49 334 104</b>
<b>Driftsresultat</b>		<b>8 291 954</b>	<b>6 571 353</b>
<b>Finansinntekt og finanskostnad</b>			
Renteinntekt		0	156
Annen finansinntekt		147 429	125 642
Rentekostnad til selskap i samme konsern	5	-175 243	-170 894
Annen rentekostnad		-126 117	-247 972
Annen finanskostnad		-2 995	-28 456
<b>Netto finansposter</b>		<b>-156 926</b>	<b>-321 524</b>
<b>Ordinært resultat før skattekostnad</b>		<b>8 135 028</b>	<b>6 249 829</b>
Skattekostnad på ordinært resultat	4	1 792 754	1 382 598
<b>Årsresultat</b>		<b>6 342 274</b>	<b>4 867 231</b>
<b>Overføringer</b>			
Avsatt utbytte	8	8 000 000	0
Avsatt konsernbidrag	8	273 000	0
Overført annen egenkapital	8	-1 930 726	4 867 231
<b>Sum overført</b>		<b>6 342 274</b>	<b>4 867 231</b>



## Kanelsnurren AS

### Balanse pr. 31.12

	Note	2021	2020
<b>Eiendeler</b>			
<b>Anleggsmidler</b>			
<i>Immaterielle eiendeler</i>			
Goodwill	3	155 984	311 976
<b>Sum immaterielle eiendeler</b>		<b>155 984</b>	<b>311 976</b>
<i>Varige driftsmidler</i>			
Driftsløsøre, inventar, verktøy ol	3, 7	28 492 246	25 877 296
<b>Sum varige driftsmidler</b>		<b>28 492 246</b>	<b>25 877 296</b>
<i>Finansielle anleggsmidler</i>			
Investering i aksjer og andeler		12 950	12 950
Andre fordringer		0	118 056
<b>Sum finansielle anleggsmidler</b>		<b>12 950</b>	<b>131 006</b>
<b>Sum anleggsmidler</b>		<b>28 661 180</b>	<b>26 320 278</b>
<b>Omløpsmidler</b>			
Varelager		1 910 096	1 410 282
<i>Fordringer</i>			
Kundefordringer		626 080	359 355
Andre fordringer	5	2 025 613	1 683 002
<b>Sum fordringer</b>		<b>2 651 693</b>	<b>2 042 357</b>
Bankinnskudd, kontanter o.l	6	10 788 667	4 527 456
<b>Sum omløpsmidler</b>		<b>15 350 456</b>	<b>7 980 095</b>
<b>Sum eiendeler</b>		<b>44 011 636</b>	<b>34 300 373</b>






## Kanelnurren AS

## Balanse pr. 31.12

	Note	2021	2020
<b>Egenkapital og gjeld</b>			
<b>Egenkapital</b>			
<i>Innskutt egenkapital</i>			
Aksjekapital	8, 9	145 700	145 700
Overkurs	8	8 356 085	8 356 085
<b>Sum innskutt egenkapital</b>		<b>8 501 785</b>	<b>8 501 785</b>
<i>Opptjent egenkapital</i>			
Annen egenkapital	8	8 397 925	10 328 651
<b>Sum opptjent egenkapital</b>		<b>8 397 925</b>	<b>10 328 651</b>
<b>Sum egenkapital</b>		<b>16 899 710</b>	<b>18 830 436</b>
<b>Gjeld</b>			
<i>Avsetning for forpliktelser</i>			
Utsatt skatt	4	53 451	53 004
<b>Sum avsetning for forpliktelser</b>		<b>53 451</b>	<b>53 004</b>
<i>Kortsiktig gjeld</i>			
Leverandørgjeld		4 930 509	3 480 407
Betalbar skatt	4	1 715 307	1 413 205
Skyldige offentlige avgifter		3 171 166	2 164 948
Utbytte	8	8 000 000	0
Annen kortsiktig gjeld	5	9 241 493	8 358 373
<b>Sum kortsiktig gjeld</b>		<b>27 058 475</b>	<b>15 416 933</b>
<b>Sum gjeld</b>		<b>27 111 926</b>	<b>15 469 937</b>
<b>Sum egenkapital og gjeld</b>		<b>44 011 636</b>	<b>34 300 373</b>

31. desember 2021

8. mars 2022

  
Halvor Øgreid  
Styrets leder  
Eirik Ronold Mathisen  
Styremedlem  
Torben Dam Krarup  
Styremedlem/Daglig leder



## Kanelsnurren AS

### Noter til regnskapet for 2021

#### *Note 1 - Regnskapsprinsipper*

Årsregnskapet er satt opp i samsvar med regnskapslovens bestemmelser og god regnskapsskikk for små foretak i Norge.

#### *Inntekts- og kostnadsføringstidspunkt (sammenstilling)*

Inntekt resultatføres som hovedregel når den er opptjent. Utgifter sammenstilles med og kostnadsføres samtidig med de inntekter utgiftene kan henføres til. Utgifter som ikke kan henføres direkte til inntekter, kostnadsføres når de påløper.

#### *Eiendeler og gjeld*

Eiendeler/gjeld som knytter seg til varekretsløpet og poster som forfaller til betaling innen ett år etter balansedagen er klassifisert som omløpsmidler/kortsiktig gjeld. Vurdering av omløpsmidler/kortsiktig gjeld skjer til laveste/høyeste verdi av anskaffelseskost og virkelig verdi. Virkelig verdi er definert som antatt fremtidig salgspris redusert med forventede salgskostnader. Andre eiendeler er klassifisert som anleggsmidler. Vurdering av anleggsmidler skjer til anskaffelseskost. Anleggsmidler som forringes avskrives. Dersom det finner sted en verdiendring som ikke erforbigående, foretas en nedskrivning av anleggsmidlet. Tilsvarende prinsipper legges normalt til grunn for gjeldsposter.

#### *Fordringer*

Fordringer er oppført til pålydende med fradrag for forventede tap.

#### *Varer*

Lager av innkjøpte varer er verdsatt til laveste av anskaffelseskost etter FIFO-prinsippet og virkelig verdi. Det foretas nedskrivning for påregnelig ukurans.

#### *Varige driftsmidler*

Varige driftsmidler balanseføres og avskrives over driftsmidlets levetid dersom dette har levetid over 3 år og har en kostpris som overstiger kr 15 000. Direkte vedlikehold av driftsmidler kostnadsføres løpende under andre driftskostnader, mens påkostninger eller forbedringer tillegges driftsmiddelets kostpris og avskrives i takt med driftsmiddelet.

#### *Skatt*

Skattekostnaden i resultatregnskapet omfatter både periodens betalbare skatt og endring i utsatt skatt / utsatt skattefordel. Utsatt skatt / utsatt skattefordel er beregnet med 22 % på grunnlag av de midlertidige forskjeller som eksisterer mellom regnskapsmessige og skattemessige verdier, samt ligningsmessig underskudd til fremføring ved utgangen av regnskapsåret. Skatteøkende og skattereduserende midlertidige forskjeller som reverserer eller kan reversere i samme periode er utlignet og nettoført.



## Kanelsnurren AS

### Note 2 Lønnskostnader, antall ansatte, godtgjørelser, lån til ansatte

#### Lønnskostnader

	2021	2020
Lønninger	25 622 982	18 318 118
Folketrygdavgift	3 700 531	2 579 950
Pensjonskostnad	329 014	240 194
Annen personalkostnad	30 463	162 859
<b>Lønnskostnader</b>	<b>29 682 990</b>	<b>21 301 121</b>
Gjennomsnittlig antall årsverk	58,0	42,0

### Note 3 Immaterielle eiendeler og varige driftsmidler

	Driftsløsere, inventar og utstyr	Goodwill	Sum
Anskaffelseskost pr. 01.01.21	34 572 622	779 959	35 352 581
Tilgang	5 763 859	0	5 763 859
Avgang	0	0	0
<b>Anskaffelseskost pr. 31.12.21</b>	<b>40 336 481</b>	<b>779 959</b>	<b>41 116 440</b>
Akkumulerte avskrivninger pr. 01.01.21	8 695 326	467 983	9 163 309
Årets avskrivninger	3 148 909	155 992	3 304 901
<b>Akkumulerte avskrivninger pr. 31.12.21</b>	<b>11 844 235</b>	<b>623 975</b>	<b>12 468 210</b>
<b>Bokført verdi pr. 31.12.21</b>	<b>28 492 246</b>	<b>155 984</b>	<b>28 648 230</b>
Økonomisk levetid	4 -15 år	5 år	
Avskrivningsplan	Lineær	Lineær	

Balanseført goodwill knytter seg til anskaffelse av 100 % av aksjene i Kanelsnurren Bakeriutsalg AS og påfølgende fusjon med selskapet i 2018.



### Kanelsnurren AS

#### Note 4 Skatt

<b>Årets skattekostnad fremkommer slik</b>	<b>2021</b>	<b>2020</b>
Betalbar skatt på årets resultat	1 792 307	1 413 205
Endring utsatt skatt	447	-30 607
<b>Årets totale skattekostnad</b>	<b>1 792 754</b>	<b>1 382 598</b>
<b>Betalbar skatt fremkommer slik</b>	<b>2021</b>	<b>2020</b>
Ordinært resultat før skattekostnad	8 135 028	6 249 829
Permanente forskjeller	13 849	34 705
Endring midlertidige forskjeller	-2 029	139 123
<b>Grunnlag betalbar skatt</b>	<b>8 146 848</b>	<b>6 423 657</b>
<b>Betalbar skatt på årets resultat</b>	<b>1 792 307</b>	<b>1 413 205</b>
<b>Betalbar skatt i balansen fremkommer slik</b>	<b>2021</b>	<b>2020</b>
Betalbar skatt på årets resultat	1 792 307	0
Betalbar skatt på avgitt konsernbidrag	-77 000	0
<b>Sum betalbar skatt i balansen</b>	<b>1 715 307</b>	<b>0</b>
<b>Spesifikasjon av grunnlag for utsatt skatt</b>	<b>2021</b>	<b>2020</b>
Anleggsmidler	242 957	240 928
<b>Sum grunnlag utsatt skatt</b>	<b>242 957</b>	<b>240 928</b>
<b>Utsatt skatt, 22 %</b>	<b>53 451</b>	<b>53 004</b>

#### Note 5 Mellomværende med nærstående parter

<b>Gjeld</b>	<b>2021</b>	<b>2020</b>
Kanelsnurren Holding AS (konsemlidrag)	350 000	0
Verket Investering AS	2 918 737	4 243 494
<b>Sum gjeld</b>	<b>3 268 737</b>	<b>4 243 494</b>

Renter på mellomværende med nærstående parter er beregnet med en rentesats tilsvarende markedsrente.

#### Note 6 Betalingsmidler

I posten bankinnskudd, kontanter og lignende inngår bundne skattetrekksmidler med kr 969 687.



## Kanelsnurren AS

### Note 7 Langsiktig gjeld, pantstillelser og garantier mv.

Kanelsnurren AS har stillet garanti overfor åtte av sine leverandører, som eier eiendommer hvor selskapet er lokalisert, med til sammen kr 4 251 515.

### Note 8 Egenkapital

	Aksjekapital	Overkurs	Annen egenkapital	Sum
Egenkapital pr. 01.01.21	145 700	8 356 085	10 328 651	18 830 436
Årets resultat			6 342 274	6 342 274
Avsatt utbytte			-8 000 000	-8 000 000
Avgitt konsernbidrag (netto etter skatt)			-273 000	-273 000
<b>Egenkapital pr. 31.12.21</b>	<b>145 700</b>	<b>8 356 085</b>	<b>8 397 925</b>	<b>16 899 710</b>

### Note 9 Aksjekapital og aksjonærinformasjon

Aksjekapitalen i Kanelsnurren AS pr. 31.12.21 på kr 145 700 består av 1 457 aksjer à kr 100. Alle aksjene har samme rettigheter og eies av Kanelsnurren Holding AS.