



## ÅRSREGNSKAPET FOR REGNSKAPSÅRET 2025 - GENERELL INFORMASJON

### Enheten

Organisasjonsnummer: 986 295 917  
Organisasjonsform: Aksjeselskap  
Foretaksnavn: CAPNOVA HOLDING AS  
Forretningsadresse: Barlindveien 58  
3118 TØNSBERG

### Regnskapsår

Årsregnskapets periode: 01.01.2025 - 31.12.2025

### Konsern

Morselskap i konsern: Ja  
Konsernregnskap lagt ved: Nei

### Regnskapsregler

Regler for små foretak benyttet: Ja  
Benyttet ved utarbeidelsen av årsregnskapet til selskapet: Regnskapslovens alminnelige regler

### Årsregnskapet fastsatt av kompetent organ

Bekreftet av representant for selskapet: Leif Flemming Bakke  
Dato for fastsettelse av årsregnskapet: 20.01.2026

### Grunnlag for avgivelse

År 2025: Årsregnskapet er elektronisk innlevert  
År 2024: Tall er hentet fra elektronisk innlevert årsregnskap fra 2025

*Det er ikke krav til at årsregnskapet m.v. som sendes til Regnskapsregisteret er undertegnet. Kontrollen på at dette er utført ligger hos revisor/enhetens øverste organ. Sikkerheten ivaretas ved at innsender har rolle/rettighet for innsending av årsregnskapet via Altinn, og ved at det bekreftes at årsregnskapet er fastsatt av kompetent organ.*

Brønnøysundregistrene, 22.01.2026



## Resultatregnskap

Beløp i: NOK	Note	2025	2024
<b>RESULTATREGNSKAP</b>			
<b>Inntekter</b>			
Salgsinntekt		45 000	
<b>Sum inntekter</b>		<b>45 000</b>	
<b>Kostnader</b>			
Lønnskostnad	1	826 494	816 380
Avskrivning på varige driftsmidler og immaterielle eiendeler	2	186 000	100 000
Annen driftskostnad		456 541	276 215
<b>Sum kostnader</b>		<b>1 469 035</b>	<b>1 192 595</b>
<b>Driftsresultat</b>		<b>-1 424 035</b>	<b>-1 192 595</b>
<b>Finansinntekter og finanskostnader</b>			
Mottatt konsernbidrag	3	5 180 000	6 087 371
Annen finansinntekt		4 879 133	2 822 101
<b>Sum finansinntekter</b>		<b>10 059 133</b>	<b>8 909 472</b>
<b>Netto finans</b>		<b>10 059 133</b>	<b>8 909 472</b>
<b>Resultat før skattekostnad</b>		<b>8 635 098</b>	<b>7 716 877</b>
Skattekostnad	4	1 164 944	724 240
<b>Årsresultat</b>	5	<b>7 470 154</b>	<b>6 992 637</b>



## Balanse

Beløp i: NOK	Note	2025	2024
<b>BALANSE - EIENDELER</b>			
<b>Anleggsmidler</b>			
<b>Immaterielle eiendeler</b>			
<b>Varige driftsmidler</b>			
Driftsløsøre, inventar, verktøy, kontormaskiner og lignende	2	1 004 000	390 000
<b>Sum varige driftsmidler</b>		<b>1 004 000</b>	<b>390 000</b>
<b>Finansielle anleggsmidler</b>			
Investering i datterselskap	3	30 573 642	30 573 642
Investeringer i tilknyttet selskap		3 000 580	3 000 580
<b>Sum finansielle anleggsmidler</b>		<b>33 574 222</b>	<b>33 574 222</b>
<b>Sum anleggsmidler</b>		<b>34 578 222</b>	<b>33 964 222</b>
<b>Omløpsmidler</b>			
<b>Varer</b>			
<b>Fordringer</b>			
Andre fordringer			19 256
<b>Sum fordringer</b>			<b>19 256</b>
<b>Investeringer</b>			
Aksjer og andeler i verdipapirfond		25 725 838	21 822 861
<b>Sum investeringer</b>		<b>25 725 838</b>	<b>21 822 861</b>
<b>Bankinnskudd, kontanter og lignende</b>			
Bankinnskudd, kontanter og lignende		1 138 588	1 399 804
<b>Sum bankinnskudd, kontanter og lignende</b>		<b>1 138 588</b>	<b>1 399 804</b>
<b>Sum omløpsmidler</b>		<b>26 864 426</b>	<b>23 241 921</b>
<b>SUM EIENDELER</b>		<b>61 442 648</b>	<b>57 206 143</b>

## BALANSE - EGENKAPITAL OG GJELD



## Balanse

Beløp i: NOK	Note	2025	2024
<b>Egenkapital</b>			
<b>Innskutt egenkapital</b>			
Selskapskapital	5	2 000 000	2 000 000
<b>Sum innskutt egenkapital</b>		<b>2 000 000</b>	<b>2 000 000</b>
<b>Opptjent egenkapital</b>			
Annen egenkapital	5	58 088 825	54 318 670
<b>Sum opptjent egenkapital</b>		<b>58 088 825</b>	<b>54 318 670</b>
<b>Sum egenkapital</b>		<b>60 088 825</b>	<b>56 318 670</b>
<b>Gjeld</b>			
<b>Langsiktig gjeld</b>			
Utsatt skatt	4	333 645	22 992
<b>Sum avsetninger for forpliktelser</b>		<b>333 645</b>	<b>22 992</b>
<b>Annen langsiktig gjeld</b>			
<b>Sum langsiktig gjeld</b>		<b>333 645</b>	<b>22 992</b>
<b>Kortsiktig gjeld</b>			
Leverandørgjeld		139	941
Betalbar skatt	4	854 379	730 538
Skyldige offentlige avgifter		59 061	34 287
Annen kortsiktig gjeld		106 600	98 715
<b>Sum kortsiktig gjeld</b>		<b>1 020 179</b>	<b>864 481</b>
<b>Sum gjeld</b>		<b>1 353 824</b>	<b>887 473</b>
<b>SUM EGENKAPITAL OG GJELD</b>		<b>61 442 649</b>	<b>57 206 143</b>
<b>POSTER UTENOM BALANSEN</b>			
Garantistillelser	6	5 872 500	1 372 500



## Brønnøysundregistrene

### ÅRSREGNSKAP FOR REGNSKAPSÅRET 2025 - GENERELL INFORMASJON

Journalnummer: 2026 301893

#### Enheten

Organisasjonsnummer: 986 295 917  
Organisasjonsform: Aksjeselskap  
Foretaksnavn: CAPNOVA HOLDING AS  
Forretningsadresse: Barlindveien 58  
3118 TØNSBERG

#### Regnskapsår

Årsregnskapets periode: 01.01.2025 - 31.12.2025

#### Konsern

Morselskap i konsern: Ja  
Konsernregnskap lagt ved: Nei

#### Regnskapsregler

Regler for små foretak benyttet: Ja  
Benyttet ved utarbeidelsen av  
årsregnskapet til selskapet: Regnskapslovens alminnelige regler

#### Årsregnskapet fastsatt av kompetent organ

Bekreftet av representant for selskapet: Leif Flemming Bakke  
Dato for fastsettelse av årsregnskapet: 20.01.2026

#### Revisjon

Årsregnskapet er utarbeidet av ekstern  
autorisert regnskapsfører: Ja

#### Grunnlag for avgivelse

År 2025: Årsregnskap er elektronisk innlevert.  
År 2024: Tall er hentet fra elektronisk innlevert årsregnskap fra 2025.

*Det er ikke krav til at årsregnskapet m.v. som sendes til Regnskapsregisteret er undertegnet. Kontrollen på at dette er utført ligger hos revisor/enhetens øverste organ. Sikkerheten ivaretas ved at innsender har rolle/rettighet for innsending av årsregnskapet via Altinn, og ved at det bekreftes at årsregnskapet er fastsatt av kompetent organ.*

Brønnøysundregistrene, 21.01.2026



Organisasjonsnr: 986 295 917  
CAPNOVA HOLDING AS

## RESULTATREGNSKAP

<b>Beløp i: NOK</b>	<b>Note</b>	<b>2025</b>	<b>2024</b>
<b>RESULTATREGNSKAP</b>			
<b>Inntekter</b>			
Salgsinntekt		45 000	
<b>Sum inntekter</b>		<b>45 000</b>	
<b>Kostnader</b>			
Lønnskostnad	1	826 494	816 380
Avskrivning på varige driftsmidler og immaterielle eiendeler	2	186 000	100 000
Annen driftskostnad		456 541	276 215
<b>Sum kostnader</b>		<b>1 469 035</b>	<b>1 192 595</b>
<b>Driftsresultat</b>		<b>-1 424 035</b>	<b>-1 192 595</b>
<b>Finansinntekter og finanskostnader</b>			
Mottatt konsernbidrag	3	5 180 000	6 087 371
Annen finansinntekt		4 879 133	2 822 101
<b>Sum finansinntekter</b>		<b>10 059 133</b>	<b>8 909 472</b>
<b>Netto finans</b>		<b>10 059 133</b>	<b>8 909 472</b>
<b>Resultat før skattekostnad</b>		<b>8 635 098</b>	<b>7 716 877</b>
Skattekostnad	4	1 164 944	724 240
<b>Årsresultat</b>	5	<b>7 470 154</b>	<b>6 992 637</b>



Organisasjonsnr: 986 295 917  
CAPNOVA HOLDING AS

## BALANSE

Beløp i: NOK	Note	2025	2024
--------------	------	------	------

### BALANSE - EIENDELER

#### Anleggsmidler Immaterielle eiendeler

#### Varige driftsmidler

Driftsløsøre, inventar,  
verktøy, kontormaskiner

og lignende

2

1 004 000

390 000

Sum varige driftsmidler

1 004 000

390 000

#### Finansielle anleggsmidler

Investering i datterselskap 3

30 573 642

30 573 642

Investeringer i

tilknyttet selskap

3 000 580

3 000 580

Sum finansielle

anleggsmidler

33 574 222

33 574 222

Sum anleggsmidler

34 578 222

33 964 222

#### Omløpsmidler

##### Varer

#### Fordringer

Andre fordringer

19 256

Sum fordringer

19 256

#### Investeringer

Aksjer og andeler i

verdipapirfond

25 725 838

21 822 861

Sum investeringer

25 725 838

21 822 861

#### Bankinnskudd, kontanter og lignende

Bankinnskudd, kontanter

og lignende

1 138 588

1 399 804

Sum bankinnskudd,

kontanter og lignende

1 138 588

1 399 804

Sum omløpsmidler

26 864 426

23 241 921

SUM EIENDELER

61 442 648

57 206 143

### BALANSE - EGENKAPITAL OG GJELD

#### Egenkapital

Innskutt egenkapital

Selskapskapital

5

2 000 000

2 000 000



<b>Sum innskutt egenkapital</b>		<b>2 000 000</b>	<b>2 000 000</b>
<b>Opptjent egenkapital</b>			
Annen egenkapital	5	58 088 825	54 318 670
<b>Sum opptjent egenkapital</b>		<b>58 088 825</b>	<b>54 318 670</b>
<b>Sum egenkapital</b>		<b>60 088 825</b>	<b>56 318 670</b>
<b>Gjeld</b>			
<b>Langsiktig gjeld</b>			
Utsatt skatt	4	333 645	22 992
<b>Sum avsetninger for forpliktelser</b>		<b>333 645</b>	<b>22 992</b>
<b>Annen langsiktig gjeld</b>			
<b>Sum langsiktig gjeld</b>		<b>333 645</b>	<b>22 992</b>
<b>Kortsiktig gjeld</b>			
Leverandørgjeld		139	941
Betalbar skatt	4	854 379	730 538
Skyldige offentlige avgifter		59 061	34 287
Annen kortsiktig gjeld		106 600	98 715
<b>Sum kortsiktig gjeld</b>		<b>1 020 179</b>	<b>864 481</b>
<b>Sum gjeld</b>		<b>1 353 824</b>	<b>887 473</b>
<b>SUM EGENKAPITAL OG GJELD</b>		<b>61 442 649</b>	<b>57 206 143</b>
<b>POSTER UTENOM BALANSEN</b>			
Garantistillelser	6	5 872 500	1 372 500



Organisasjonsnr: 986 295 917  
CAPNOVA HOLDING AS

NOTEOPPLYSNINGER - SELSKAP - alle poster oppgitt i hele tall

**Note**

Er det usikkerhet om fortsatt drift?: Nei

**Note**

1

Antall årsverk i regnskapsåret  
1.00

Sum Beløp

Balanseført verdi 31.12. Varige driftsmidler Immaterielle eiend.

**Konsernregnskap**

Morselskapet sitt navn

Forretningskontor for morselskapet

**Begrunnelse for at datterselskap er utelatt fra konsolideringen**

Samlet beløp - tilknyttet selskap Årets Fjorårets

Samlet beløp - foretak i samme konsern Årets Fjorårets


Samlet beløp - foretak i samme konsern Årets Fjorårets

Samlet beløp - felles kontrollert virksomhet Årets Fjorårets

Pantstillelse Beløp

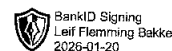


Beholdning av egne aksjer                      Antall                      Pålydende                      Andel av aksjek.



# Årsregnskap 2025 Capnova Holding AS


Org.nr.: 986 295 917



## RESULTATREGNSKAP

### CAPNOVA HOLDING AS

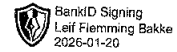
DRIFTSINNEKTER OG DRIFTSKOSTNADER	Note	2025	2024
Salgsinntekt		45 000	0
<b>Sum driftsinntekter</b>		<b>45 000</b>	<b>0</b>
Lønnskostnad	1	826 494	816 380
Avskrivning av driftsmidler	2	186 000	100 000
Annen driftskostnad		456 541	276 215
<b>Sum driftskostnader</b>		<b>1 469 034</b>	<b>1 192 594</b>
<b>Driftsresultat</b>		<b>-1 424 034</b>	<b>-1 192 594</b>
<b>FINANSINNEKTER OG FINANSKOSTNADER</b>			
Mottatt konsernbidrag	3	5 180 000	6 087 371
Annen finansinntekt		4 879 133	2 822 101
<b>Resultat av finansposter</b>		<b>10 059 133</b>	<b>8 909 472</b>
Resultat før skattekostnad		8 635 099	7 716 877
Skattekostnad på resultat	4	1 164 944	724 240
<b>Årsresultat</b>	5	<b>7 470 155</b>	<b>6 992 637</b>



## BALANSE

### CAPNOVA HOLDING AS

EIENDELER	Note	2025	2024
<b>ANLEGGSMIDLER</b>			
<b>VARIGE DRIFTSMIDLER</b>			
Transportmidler	2	1 004 000	390 000
<b>Sum varige driftsmidler</b>		<b>1 004 000</b>	<b>390 000</b>
<b>FINANSIELLE ANLEGGSMIDLER</b>			
Aksjer i datterselskap	3	30 573 642	30 573 642
Aksjer i tilknyttet selskap		3 000 580	3 000 580
<b>Sum finansielle anleggsmidler</b>		<b>33 574 222</b>	<b>33 574 222</b>
<b>Sum anleggsmidler</b>		<b>34 578 222</b>	<b>33 964 222</b>
<b>OMLØPSMIDLER</b>			
<b>FORDRINGER</b>			
Andre kortsiktige fordringer		0	19 256
<b>Sum fordringer</b>		<b>0</b>	<b>19 256</b>
<b>INVESTERINGER</b>			
Aksjer og andeler i verdipapirfond		25 725 838	21 822 861
<b>Sum investeringer</b>		<b>25 725 838</b>	<b>21 822 861</b>
Bankinnskudd		1 138 588	1 399 804
<b>Sum omløpsmidler</b>		<b>26 864 427</b>	<b>23 241 921</b>
<b>Sum eiendeler</b>		<b>61 442 649</b>	<b>57 206 143</b>



## BALANSE

### CAPNOVA HOLDING AS

EGENKAPITAL OG GJELD	Note	2025	2024
<b>EGENKAPITAL</b>			
<b>INNSKUTT EGENKAPITAL</b>			
Aksjekapital	5	2 000 000	2 000 000
<b>Sum innskutt egenkapital</b>		<b>2 000 000</b>	<b>2 000 000</b>
<b>OPPTJENT EGENKAPITAL</b>			
Annen egenkapital	5	58 088 825	54 318 670
<b>Sum opptjent egenkapital</b>		<b>58 088 825</b>	<b>54 318 670</b>
<b>Sum egenkapital</b>		<b>60 088 825</b>	<b>56 318 670</b>
<b>GJELD</b>			
<b>AVSETNING FOR FORPLIKTELSE</b>			
Utsatt skatt	4	333 645	22 992
<b>Sum avsetning for forpliktelse</b>		<b>333 645</b>	<b>22 992</b>
<b>KORTSIKTIG GJELD</b>			
Leverandørgjeld		139	941
Betalbar skatt	4	854 379	730 538
Offentlig gjeld		59 061	34 287
Annen kortsiktig gjeld		106 600	98 715
<b>Sum kortsiktig gjeld</b>		<b>1 020 179</b>	<b>864 481</b>
<b>Sum gjeld</b>		<b>1 353 824</b>	<b>887 473</b>
<b>Sum egenkapital og gjeld</b>		<b>61 442 649</b>	<b>57 206 143</b>

Tønsberg, 20.01.2026  
Styret i Capnova Holding AS

LEIF FLEMMING BAKKE  
styreleder/daglig leder



## CAPNOVA HOLDING AS



### Regnskapsprinsipper

Årsregnskapet er satt opp i samsvar med regnskapsloven og NRS 8 - God regnskapsskikk for små foretak.

### DRIFTSINNTEKTER

Inntektsføring ved salg av varer skjer på leveringstidspunktet. Tjenester inntektsføres etter hvert som de leveres.

### SKATT

Skattekostnaden i resultatregnskapet omfatter både periodens betalbare skatt og endring i utsatt skatt. Utsatt skatt er beregnet med 22% på grunnlag av de midlertidige forskjeller som eksisterer mellom regnskapsmessige og skattemessige verdier, samt ligningsmessig underskudd til fremføring ved utgangen av regnskapsåret. Skatteøkende og skattereduserende midlertidige forskjeller som reverseres eller kan reverseres i samme periode er utlignet og nettoført.

### KLASSIFISERING OG VURDERING AV ANLEGGSMIDLER

Anleggsmidler omfatter eiendeler bestemt til varig eie og bruk. Anleggsmidler er vurdert til anskaffelseskost. Varige driftsmidler balanseføres og avskrives over driftsmidlets økonomiske levetid. Avskrivningsperioden for fast eiendom anskaffet etter 2009 er dekomponert i en del som gjelder råbygget og en del som gjelder faste tekniske installasjoner. Varige driftsmidler nedskrives til gjenvinnbart beløp ved verdifall som forventes ikke å være forbigående. Gjenvinnbart beløp er det høyeste av netto salgsverdi og verdi i bruk. Verdi i bruk er nåverdi av fremtidige kontantstrømmer knyttet til eiendelen. Nedskrivningen reverseres når grunnlaget for nedskrivningen ikke lenger er til stede.

### KLASSIFISERING OG VURDERING AV OMLØPSMIDLER

Omløpsmidler og kortsiktig gjeld omfatter normalt poster som forfaller til betaling innen ett år etter balansedagen, samt poster som knytter seg til varekretsløpet. Investeringer i aksjer og andeler i verdipapirfond er vurdert til markedsverdi. Øvrige omløpsmidler vurderes til laveste verdi av anskaffelseskost og virkelig verdi.

### AKSJER I DATTERSELSKAP

Investeringer i datterselskap er vurdert etter kostmetoden ettersom konsernet samlet ikke overstiger grensen for små foretak.



## CAPNOVA HOLDING AS



### Note 1 Lønnskostnader og antall årsverk

	2025	2024
Lønninger	690 362	690 350
Arbeidsgiveravgift	134 979	121 678
Andre ytelser	1 153	4 352
<b>Sum</b>	<b>826 494</b>	<b>816 380</b>

Selskapet har i 2025 sysselsatt 1 årsverk.

### Note 2 Anleggsmidler

	Bil
Anskaffelseskost 01.01.2025	697 000
Tilgang 2025	1 140 000
Avgang 2025	-697 000
Samlede avskrivninger 31.12.2025	-136 000
Bokført verdi 31.12.2025	<b>1 004 000</b>
Årets avskrivning	186 000

### Note 3 Aksjer i datterselskaper

Alle datterselskapene er 100 % eiet.

Datterselskap:	Forretnings- kontor	Egenkapital 31.12.25	Resultat 2025	Bokført verdi
Capnova AS	Tønsberg	6 733 423	179 125	10 720 838
Capnova Handelseiendommer AS	Tønsberg	14 092 815	2 388 088	9 202 804
Capnova Hanthosundet AS	Tønsberg	1 324 538	1 396 996	10 650 000
Sum				<b>30 573 642</b>

Selskapet har mottatt konsernbidrag fra datterselskaper med kr 5 180 000.



## CAPNOVA HOLDING AS



### Note 4 Skatt

<u>Skattekostnad:</u>	2025	2024
Beregnet betalbar skatt	854 379	730 538
Endring utsatt skatt	310 653	-6 298
Differanse avsatt skatt og utlignet skatt forrige år	-88	0
<b>Sum skattekostnad</b>	<b>1 164 944</b>	<b>724 240</b>
<u>Utsatt skatt er beregnet slik:</u>		
Midlertidige forskjeller i anleggsmidler	23 607	104 509
Midlertidige forskjeller finansielle omløpsmidler	1 492 961	0
Gunnlag utsatt skatt	1 516 568	0
Beregnet utsatt skatt 22%	333 645	22 992

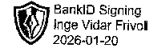
### Note 5 Antall aksjer, aksjeeiere m.v

Selskapets aksjekapital består av 100 000 aksjer hver pålydende kr 20 til sammen kr 2 000 000.  
Alle aksjene har samme rettigheter i selskapet.  
Alle aksjene eies av styreleder/ daglig leder Leif Flemming Bakke.

	Aksjekapital	Annen egenkapital	Sum
Kapital 01.01.2025	2 000 000	54 318 670	56 318 670
Tilleggsutbytte		-3 700 000	-3 700 000
Årets resultat		7 470 155	7 470 155
<b>Kapital 31.12.2025</b>	<b>2 000 000</b>	<b>58 088 825</b>	<b>60 088 825</b>

### Note 6 Garantistillelser

Selskapet har garantiforpliktelser på kr 5 872 500, hvorav kr 1 372 500 er overfor datterselskap.



Til generalforsamlingen i  
**Capnova Holding AS**

## UAVHENGIG REVISORS BERETNING

### *Konklusjon*

Vi har revidert årsregnskapet til Capnova Holding AS som viser et overskudd på kr 7 470 155. Årsregnskapet består av balanseoppstilling per 31. desember 2025, resultatregnskap for regnskapsåret avsluttet per denne datoen og noter til årsregnskapet, herunder sammendrag av viktige regnskapsprinsipper.

Etter vår mening

- oppfyller årsregnskapet gjeldende lovkrav, og
- gir årsregnskapet et rettviseende bilde av selskapets finansielle stilling per 31. desember 2025 og av dets resultater for regnskapsåret avsluttet per denne datoen i samsvar med regnskapslovens regler og god regnskapsskikk i Norge.

### *Grunnlag for konklusjon*

Vi har gjennomført revisjonen i samsvar med den internasjonale revisjonsstandarden for revisjon av regnskap til mindre komplekse enheter (ISA for MKE). Våre oppgaver og plikter i henhold til ISA for MKE er ytterligere beskrevet under *Revisors oppgaver og plikter ved revisjonen av årsregnskapet*. Vi er uavhengige av selskapet i samsvar med kravene i relevante lover og forskrifter i Norge og International Code of Ethics for Professional Accountants (inkludert internasjonale uavhengighetsstandarder) utstedt av International Ethics Standards Board for Accountants (IESBA-reglene), og vi har overholdt våre øvrige etiske forpliktelser i samsvar med disse kravene. Innhentet revisjonsbevis er etter vår vurdering tilstrekkelig og hensiktsmessig som grunnlag for vår konklusjon.

### *Ledelsens ansvar for regnskapet*

Styret og daglig leder (ledelsen) er ansvarlig for å utarbeide årsregnskapet og for at det gir et rettviseende bilde i samsvar med regnskapslovens regler og god regnskapsskikk i Norge. Ledelsen er også ansvarlig for slik intern kontroll som den finner nødvendig for å kunne utarbeide et årsregnskap som ikke inneholder vesentlig feilinformasjon, verken som følge av misligheter eller utilsiktede feil.

Besøks- og postadresse: Teknologiveien 9, 4846 Arendal  
Telefon: 37 19 67 00  
Bankkonto: 7314 05 00256

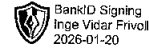
Foretaksregisteret: 981 497 023 MVA  
E-mail: [arendal@rg.no](mailto:arendal@rg.no)  
Hjemmeside: [www.rg.no](http://www.rg.no)



Medlem av Revisorgruppen



Agder-Team  
Revisjon AS



Ved utarbeidelsen av årsregnskapet må ledelsen ta standpunkt til selskapets evne til fortsatt drift, og opplyse om forhold av betydning for fortsatt drift. Forutsetningen om fortsatt drift skal legges til grunn for årsregnskapet så lenge det ikke er sannsynlig at virksomheten vil bli avviklet.

*Revisors oppgaver og plikter ved revisjonen av årsregnskapet*

Vårt mål er å oppnå betryggende sikkerhet for at årsregnskapet som helhet ikke inneholder vesentlig feilinformasjon, verken som følge av misligheter eller utilsiktede feil, og å avgi en revisjonsberetning som inneholder vår konklusjon. Betryggende sikkerhet er en høy grad av sikkerhet, men ingen garanti for at en revisjon utført i samsvar med ISA for MKE, alltid vil avdekke vesentlig feilinformasjon. Feilinformasjon kan oppstå som følge av misligheter eller utilsiktede feil. Feilinformasjon er å anse som vesentlig dersom den enkeltvis eller samlet med rimelig sikkerhet kan forventes å påvirke de økonomiske beslutningene som brukerne foretar, på grunnlag av årsregnskapet.

For videre beskrivelse av revisors oppgaver og plikter vises det til <https://revisorforeningen.no/revisjonsberetninger>

Arendal, 20. Januar 2026  
Agder-Team Revisjon AS

Inge Vidar Frivoll  
Statsautorisert revisor  
*Elektronisk signert*

---

Besøks- og postadresse:	Teknologiveien 9, 4846 Arendal	Foretaksregisteret:	981 497 023 MVA
Telefon:	37 19 67 00	E-mail:	<a href="mailto:arendal@rg.no">arendal@rg.no</a>
Bankkonto:	7314 05 00256	Hjemmeside:	<a href="http://www.rg.no">www.rg.no</a>



Medlem av Revisorgruppen