



## ÅRSREGNSKAPET FOR REGNSKAPSÅRET 2020 - GENERELL INFORMASJON

### Enheten

Organisasjonsnummer:	895 831 182
Organisasjonsform:	Aksjeselskap
Foretaksnavn:	HOYLAND OFFSHORE AS
Forretningsadresse:	Austefjordvegen 5379 STEINSLAND

### Regnskapsår

Årsregnskapets periode:	01.01.2020 - 31.12.2020
-------------------------	-------------------------

### Konsern

Morselskap i konsern:	Ja
Konsernregnskap lagt ved:	Nei

### Regnskapsregler

Regler for små foretak benyttet:	Ja
Benyttet ved utarbeidelsen av årsregnskapet til selskapet:	Regnskapslovens alminnelige regler

### Årsregnskapet fastsatt av kompetent organ

Bekreftet av representant for selskapet:	Trym Jacobsen
Dato for fastsettelse av årsregnskapet:	02.07.2021

### Grunnlag for avgivelse

År 2020: Årsregnskapet er elektronisk innlevert  
År 2019: Tall er hentet fra elektronisk innlevert årsregnskap fra 2020

*Det er ikke krav til at årsregnskapet m.v. som sendes til Regnskapsregisteret er undertegnet. Kontrollen på at dette er utført ligger hos revisor/enhetens øverste organ. Sikkerheten ivaretas ved at innsender har rolle/rettighet for innsending av årsregnskapet via Altinn, og ved at det bekreftes at årsregnskapet er fastsatt av kompetent organ.*

Brønnøysundregistrene, 15.07.2022



## Resultatregnskap

Beløp i: NOK	Note	2020	2019
<b>RESULTATREGNSKAP</b>			
<b>Inntekter</b>			
Salgsinntekt	2	11 236 958	10 847 715
TC Inntekter			1 775 733
Annen driftsinntekt		295 000	186 276
<b>Sum inntekter</b>		<b>11 531 958</b>	<b>12 809 724</b>
<b>Kostnader</b>			
Varekostnad		38 379	1 781 854
Lønnskostnad	3	4 659 753	6 631 667
Avskrivning	4	1 900 200	1 907 233
Annen driftskostnad	3	6 174 315	6 544 290
<b>Sum kostnader</b>		<b>12 772 647</b>	<b>16 865 044</b>
<b>Driftsresultat</b>		<b>-1 240 689</b>	<b>-4 055 320</b>
<b>Finansinntekter og finanskostnader</b>			
Annen finansinntekt		74 446	185 748
<b>Sum finansinntekter</b>		<b>74 446</b>	<b>185 748</b>
Annen finanskostnad		396 856	91 501
<b>Sum finanskostnader</b>		<b>396 856</b>	<b>91 501</b>
<b>Netto finans</b>		<b>-322 410</b>	<b>94 247</b>
<b>Ordinært resultat før skattekostnad</b>		<b>-1 563 099</b>	<b>-3 961 073</b>
<b>Ordinært resultat etter skattekostnad</b>		<b>-1 563 099</b>	<b>-3 961 073</b>
<b>Årsresultat</b>		<b>-1 563 099</b>	<b>-3 961 073</b>
<b>Overføringer og disponeringer</b>			
Overføringer annen egenkapital		-1 563 099	-3 961 073
<b>Sum overføringer og disponeringer</b>		<b>-1 563 099</b>	<b>-3 961 073</b>



## Balanse

Beløp i: NOK	Note	2020	2019
<b>BALANSE - EIENDELER</b>			
<b>Anleggsmidler</b>			
<b>Immaterielle eiendeler</b>			
<b>Varige driftsmidler</b>			
FRC, FRDC & ERRV utstyr	4	5 369 353	6 966 610
Driftsløsøre, inventar, verktøy, kontormaskiner ol	4	432 870	987 300
<b>Sum varige driftsmidler</b>		<b>5 802 223</b>	<b>7 953 910</b>
<b>Finansielle anleggsmidler</b>			
Investering i datterselskap	6	100 000	100 000
Lån til foretak i samme konsern	7	9 010 756	9 010 756
Lån til tilknyttet selskap og felles kontrollert virksomhet	9	10 495 044	10 470 508
Investeringer i aksjer og andeler	8	6 223 436	6 223 436
<b>Sum finansielle anleggsmidler</b>		<b>25 829 236</b>	<b>25 804 700</b>
<b>Sum anleggsmidler</b>		<b>31 631 459</b>	<b>33 758 610</b>
<b>Omløpsmidler</b>			
<b>Varer</b>			
<b>Fordringer</b>			
Kundefordringer	7	3 494 652	2 043 452
Andre kortsiktige fordringer		161 677	257 351
Andre fordringer		500 645	596 319
Konsernfordringer	7	338 968	338 968
<b>Sum fordringer</b>		<b>3 995 297</b>	<b>2 639 771</b>
<b>Bankinnskudd, kontanter og lignende</b>			
<b>Sum bankinnskudd, kontanter og lignende</b>	10	<b>3 602 597</b>	<b>4 993 176</b>
<b>Sum omløpsmidler</b>		<b>7 597 894</b>	<b>7 632 947</b>
<b>SUM EIENDELER</b>		<b>39 229 353</b>	<b>41 391 557</b>



## Balanse

Beløp i: NOK	Note	2020	2019
<b>BALANSE - EGENKAPITAL OG GJELD</b>			
<b>Egenkapital</b>			
<b>Innskutt egenkapital</b>			
Aksjekapital	11, 12	3 242 000	3 242 000
Overkurs	12	8 287 888	8 287 888
<b>Sum innskutt egenkapital</b>		<b>11 529 888</b>	<b>11 529 888</b>
<b>Opptjent egenkapital</b>			
Annen egenkapital	12	-13 237 827	-11 674 727
<b>Sum opptjent egenkapital</b>		<b>-13 237 827</b>	<b>-11 674 727</b>
<b>Sum egenkapital</b>	13	<b>-1 707 939</b>	<b>-144 839</b>
<b>Gjeld</b>			
<b>Langsiktig gjeld</b>			
<b>Annen langsiktig gjeld</b>			
Gjeld til kredittinstitusjoner			673 664
Langsiktig konserngjeld	7	34 233 991	32 296 991
Annen langsiktig gjeld			199 162
Øvrig langsiktig gjeld		34 233 991	32 496 153
<b>Sum annen langsiktig gjeld</b>		<b>34 233 991</b>	<b>33 169 817</b>
<b>Sum langsiktig gjeld</b>		<b>68 467 982</b>	<b>65 665 970</b>
<b>Kortsiktig gjeld</b>			
Leverandørgjeld		2 834 980	3 301 122
Skyldige offentlige avgifter		325 619	584 834
Annen kortsiktig gjeld	10	3 542 702	4 480 623
<b>Sum kortsiktig gjeld</b>		<b>6 703 301</b>	<b>8 366 579</b>
<b>Sum gjeld</b>		<b>40 937 292</b>	<b>41 536 396</b>
<b>SUM EGENKAPITAL OG GJELD</b>		<b>39 229 353</b>	<b>41 391 557</b>



## Brønnøysundregistrene

### ÅRSREGNSKAP FOR REGNSKAPSÅRET 2020 - GENERELL INFORMASJON

Journalnummer: 2021 817501

#### Enheten

Organisasjonsnummer: 895 831 182  
Organisasjonsform: Aksjeselskap  
Foretaksnavn: HOYLAND OFFSHORE AS  
Forretningsadresse: Austefjordvegen  
5379 STEINSLAND

#### Regnskapsår

Årsregnskapets periode: 01.01.2020 - 31.12.2020

#### Konsern

Morselskap i konsern: Ja  
Konsernregnskap lagt ved: Nei

#### Regnskapsregler

Regler for små foretak benyttet: Ja  
Benyttet ved utarbeidelsen av  
årsregnskapet til selskapet: Regnskapslovens alminnelige regler

#### Årsregnskapet fastsatt av kompetent organ

Bekreftet av representant for selskapet: Trym Jacobsen  
Dato for fastsettelse av årsregnskapet: 02.07.2021

#### Revisjon

Årsregnskapet er utarbeidet av ekstern  
autorisert regnskapsfører: Ja  
Ekstern autorisert regnskapsfører har i  
løpet av regnskapsåret bistått ved den  
løpende regnskapsføringen eller utført  
andre tjenester for selskapet enn å  
utarbeide årsregnskapet: Ja

#### Grunnlag for avgivelse

År 2020: Årsregnskap er elektronisk innlevert.  
År 2019: Tall er hentet fra elektronisk innlevert årsregnskap fra 2020.

*Det er ikke krav til at årsregnskapet m.v. som sendes til Regnskapsregisteret er undertegnet. Kontrollen på at dette er utført ligger hos revisor/enhetens øverste organ. Sikkerheten ivaretas ved at innsender har rolle/rettighet for innsending av årsregnskapet via Altinn, og ved at det bekreftes at årsregnskapet er fastsatt av kompetent organ.*

Brønnøysundregistrene, 14.10.2021

---

Brønnøysundregistrene  
Postadresse: Postboks 900, 8910 Brønnøysund  
Telefon: 75 00 75 00  
E-post: firmapost@brreg.no Internett: www.brreg.no  
Organisasjonsnummer: 974 760 673



Organisasjonsnr: 895 831 182  
HOYLAND OFFSHORE AS

## RESULTATREGNSKAP

<b>Beløp i: NOK</b>	<b>Note</b>	<b>2020</b>	<b>2019</b>
<b>RESULTATREGNSKAP</b>			
<b>Inntekter</b>			
Salgsinntekt	2	11 236 958	10 847 715
TC Inntekter			1 775 733
Annen driftsinntekt		295 000	186 276
<b>Sum inntekter</b>		<b>11 531 958</b>	<b>12 809 724</b>
<b>Kostnader</b>			
Varekostnad		38 379	1 781 854
Lønnskostnad	3	4 659 753	6 631 667
Avskrivning	4	1 900 200	1 907 233
Annen driftskostnad	3	6 174 315	6 544 290
<b>Sum kostnader</b>		<b>12 772 647</b>	<b>16 865 044</b>
<b>Driftsresultat</b>		<b>-1 240 689</b>	<b>-4 055 320</b>
<b>Finansinntekter og finanskostnader</b>			
Annen finansinntekt		74 446	185 748
<b>Sum finansinntekter</b>		<b>74 446</b>	<b>185 748</b>
Annen finanskostnad		396 856	91 501
<b>Sum finanskostnader</b>		<b>396 856</b>	<b>91 501</b>
<b>Netto finans</b>		<b>-322 410</b>	<b>94 247</b>
<b>Ordinært resultat før skattekostnad</b>		<b>-1 563 099</b>	<b>-3 961 073</b>
<b>Ordinært resultat etter skattekostnad</b>		<b>-1 563 099</b>	<b>-3 961 073</b>
<b>Årsresultat</b>		<b>-1 563 099</b>	<b>-3 961 073</b>
<b>Overføringer og disponeringer</b>			
Overføringer annen egenkapital		-1 563 099	-3 961 073
<b>Sum overføringer og disponeringer</b>		<b>-1 563 099</b>	<b>-3 961 073</b>



Organisasjonsnr: 895 831 182  
HOYLAND OFFSHORE AS

## BALANSE

**Beløp i: NOK** **Note** **2020** **2019**

### BALANSE - EIENDELER

#### Anleggsmidler

##### Immaterielle eiendeler

##### Varige driftsmidler

FRC, FRDC & ERRV utstyr	4	5 369 353	6 966 610
Driftsløsøre, inventar, verktøy, kontormaskiner ol	4	432 870	987 300
<b>Sum varige driftsmidler</b>		<b>5 802 223</b>	<b>7 953 910</b>

##### Finansielle anleggsmidler

Investering i datterselskap	6	100 000	100 000
Lån til foretak i samme konsern	7	9 010 756	9 010 756
Lån til tilknyttet selskap og felles kontrollert virksomhet	9	10 495 044	10 470 508
Investeringer i aksjer og andeler	8	6 223 436	6 223 436
<b>Sum finansielle anleggsmidler</b>		<b>25 829 236</b>	<b>25 804 700</b>

##### Sum anleggsmidler

**31 631 459** **33 758 610**

#### Omløpsmidler

##### Varer

##### Fordringer

Kundefordringer	7	3 494 652	2 043 452
Andre kortsiktige fordringer		161 677	257 351
Andre fordringer		500 645	596 319
Konsernfordringer	7	338 968	338 968
<b>Sum fordringer</b>		<b>3 995 297</b>	<b>2 639 771</b>

##### Bankinnskudd, kontanter

##### og lignende

Sum bankinnskudd, kontanter og lignende	10	3 602 597	4 993 176
--	----	-----------	-----------

##### Sum omløpsmidler

**7 597 894** **7 632 947**

##### SUM EIENDELER

**39 229 353** **41 391 557**

### BALANSE - EGENKAPITAL OG GJELD

#### Egenkapital



<b>Innskutt egenkapital</b>			
Aksjekapital	11, 12	3 242 000	3 242 000
Overkurs	12	8 287 888	8 287 888
<b>Sum innskutt egenkapital</b>		<b>11 529 888</b>	<b>11 529 888</b>
<b>Opptjent egenkapital</b>			
Annen egenkapital	12	-13 237 827	-11 674 727
<b>Sum opptjent egenkapital</b>		<b>-13 237 827</b>	<b>-11 674 727</b>
<b>Sum egenkapital</b>	<b>13</b>	<b>-1 707 939</b>	<b>-144 839</b>
<b>Gjeld</b>			
<b>Langsiktig gjeld</b>			
<b>Annen langsiktig gjeld</b>			
Gjeld til kredittinstitusjoner			673 664
Langsiktig konserngjeld	7	34 233 991	32 296 991
Annen langsiktig gjeld			199 162
Øvrig langsiktig gjeld		34 233 991	32 496 153
<b>Sum annen langsiktig gjeld</b>		<b>34 233 991</b>	<b>33 169 817</b>
<b>Sum langsiktig gjeld</b>		<b>68 467 982</b>	<b>65 665 970</b>
<b>Kortsiktig gjeld</b>			
Leverandørgjeld		2 834 980	3 301 122
Skyldige offentlige avgifter		325 619	584 834
Annen kortsiktig gjeld	10	3 542 702	4 480 623
<b>Sum kortsiktig gjeld</b>		<b>6 703 301</b>	<b>8 366 579</b>
<b>Sum gjeld</b>		<b>40 937 292</b>	<b>41 536 396</b>
<b>SUM EGENKAPITAL OG GJELD</b>		<b>39 229 353</b>	<b>41 391 557</b>



Organisasjonsnr: 895 831 182  
HOYLAND OFFSHORE AS

**NOTEOPPLYSNINGER - SELSKAP** - alle poster oppgitt i hele tall

**Note**  
11

**Antall aksjer og aksjeeiere**

<u>Aksjeklasse</u>	<u>Ant. aksjer</u>	<u>Pålydende</u>	<u>Bokført verdi</u>
Ordinære aksjer	3242.00	1000.00	3242000.00
<u>Aksjeeiere - fritekst</u>	<u>Antall</u>	<u>Eierandel</u>	<u>Aksjeklasse</u>
Hoyland AS	3242.00	100.00%	Ordinære aksjer
<u>Sum</u>	<u>Sum antall</u>	<u>Sum eierandel</u>	
	3242.00	100.00%	

**Note**  
3

**Lønn og ytelser**

<u>Lønn</u>	<u>Årets</u>	<u>Fjorårets</u>
	3549231.00	5173600.00
<u>Arbeidsgiveravgift</u>	<u>Årets</u>	<u>Fjorårets</u>
	579044.00	835676.00
<u>Pensjonskostnader</u>	<u>Årets</u>	<u>Fjorårets</u>
	279815.00	242114.00
<u>Andre ytelser</u>	<u>Årets</u>	<u>Fjorårets</u>
	251663.00	380277.00
<u>Sum lønnskostnader</u>	<u>Årets</u>	<u>Fjorårets</u>
	4659753.00	6631667.00

Selskapet har hatt 6 fast ansatte i 2020. Reduserte lønnskostnader skyldes også permitteringer i løpet av året.

Selskapet er pliktig til å ha tjenstepensjonsordning etter lov om obligatorisk tjenstepensjon. Selskapets pensjonsordninger tilfredsstiller kravene i denne loven.

**Note**

**Ytelser til revisjon**



<u>Revisjon</u>	<u>Årets</u>	<u>Fjorårets</u>
	94000.00	93000.00
<u>Sum godtgjørelse til revisor</u>	<u>Årets</u>	<u>Fjorårets</u>
	94000.00	93000.00

## Note

### Antall årsverk i regnskapsåret

Virksomheten har hatt følgende antall årsverk:  
0.00

## Note

6

### Konsern, tilknyttet selskap og datterselskap

#### Tilknyttet selskap/datterselskap

<u>Navn og adresse</u>	<u>Eierandel</u>	<u>Stemmeandel</u>	<u>Egenkapital</u>	<u>Resultat</u>
Hoyland Crew AS	100.00%	100.00%	-78794.00	32118.00

Konsernregnskapet inngår i konsolideringen til morselskap: Ja

<u>Navn</u>	<u>Forretningskontor</u>
Hoyland Offshore AS	Austefjordvegen 5379 STEINSLAND 4626 Øygarden

Datterselskap er utelatt fra konsolideringen: Nei



**Hoyland Offshore AS**

---

## **Årsrapport for 2020**

- Årsregnskap**
- Resultatregnskap**
- Balanse**
- Noter**

**Revisjonsberetning**



### Hoyland Offshore AS

---

#### Resultatregnskap

	Note	2020	2019
<b>Driftsinntekter</b>			
Salgsinntekt	2	11 236 958	10 847 715
Annen driftsinntekt		295 000	186 276
TC Inntekter		0	1 775 733
Sum driftsinntekter		<u>11 531 958</u>	<u>12 809 724</u>
<b>Driftskostnader</b>			
Varekostnad		38 379	1 781 854
Lønnskostnad	3	4 659 753	6 631 667
Avskrivning	4	1 900 200	1 907 233
Annen driftskostnad	3	6 174 315	6 544 290
Sum driftskostnader		<u>12 772 647</u>	<u>16 865 044</u>
Driftsresultat		<u>-1 240 689</u>	<u>-4 055 320</u>
<b>Finansinntekter og finanskostnader</b>			
Annen finansinntekt		74 446	185 748
Annen finanskostnad		396 856	91 501
Netto finansposter		<u>-322 410</u>	<u>94 247</u>
Ordinært resultat før skattekostnad		<u>-1 563 099</u>	<u>-3 961 073</u>
<b>Årsresultat</b>		<u>-1 563 099</u>	<u>-3 961 073</u>
<b>Overføringer og disponeringer</b>			
Overføringer annen egenkapital		<u>-1 563 099</u>	<u>-3 961 073</u>



## Hoyland Offshore AS

---

### Balanse pr. 31. desember

	Note	2020	2019
<b>Anleggsmidler</b>			
<i>Varige driftsmidler</i>			
FRC, FRDC & ERRV utstyr	4	5 369 353	6 966 610
Driftsløsøre, inventar, verktøy, kontormaskiner ol	4	432 870	987 300
Sum varige driftsmidler		<u>5 802 223</u>	<u>7 953 910</u>
<i>Finansielle anleggsmidler</i>			
Investeringer i datterselskap	6	100 000	100 000
Lån til foretak i samme konsern	7	9 010 756	9 010 756
Lån til tilknyttet selskap og FKV	9	10 495 044	10 470 508
Investeringer i aksjer og andeler	8	6 223 436	6 223 436
Sum finansielle anleggsmidler		<u>25 829 236</u>	<u>25 804 700</u>
Sum anleggsmidler		<u>31 631 459</u>	<u>33 758 610</u>
<b>Omløpsmidler</b>			
<i>Fordringer</i>			
Kundefordringer	7	3 494 652	2 043 452
Andre fordringer på selskap i samme konsern	7	338 968	338 968
Andre kortsiktige fordringer		161 677	257 351
Sum fordringer		<u>3 995 297</u>	<u>2 639 771</u>
Bankinnskudd, kontanter og lignende	10	<u>3 602 597</u>	<u>4 993 176</u>
Sum omløpsmidler		<u>7 597 894</u>	<u>7 632 947</u>
Sum eiendeler		<u>39 229 353</u>	<u>41 391 557</u>

---




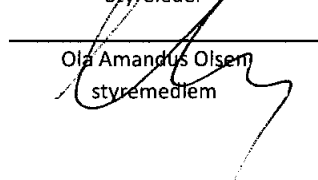



## Høyland Offshore AS

### Balanse pr. 31. desember

	Note	2020	2019
<b>Egenkapital</b>			
<i>Innskutt egenkapital</i>			
Aksjekapital	11, 12	3 242 000	3 242 000
Overkurs	12	8 287 888	8 287 888
Sum innskutt egenkapital		<u>11 529 888</u>	<u>11 529 888</u>
<i>Opptjent egenkapital</i>			
Annen egenkapital	12	<u>-13 237 827</u>	<u>-11 674 727</u>
Sum opptjent egenkapital		<u>-13 237 827</u>	<u>-11 674 727</u>
Sum egenkapital	13	<u>-1 707 939</u>	<u>-144 839</u>
<b>Gjeld</b>			
<i>Annen langsiktig gjeld</i>			
Gjeld til kredittinstitusjoner		0	673 664
Gjeld til selskap i samme konsern	7	34 233 991	32 296 991
Annen langsiktig gjeld		<u>0</u>	<u>199 162</u>
Sum annen langsiktig gjeld		<u>34 233 991</u>	<u>33 169 817</u>
<i>Kortsiktig gjeld</i>			
Leverandørgjeld		2 834 980	3 301 122
Skyldige offentlige avgifter		325 619	584 834
Annen kortsiktig gjeld	10	<u>3 542 702</u>	<u>4 480 623</u>
Sum kortsiktig gjeld		<u>6 703 301</u>	<u>8 366 579</u>
Sum gjeld		<u>40 937 292</u>	<u>41 536 396</u>
Sum egenkapital og gjeld		<u>39 229 353</u>	<u>41 391 557</u>

31. desember 2020  
Bergen, 14. april 2021

 Stein Harald Arnesen Styreleder	 Trym Jacobsen styremedlem / daglig leder	 Karsten Høyland styremedlem
 Ola Amandus Olsen styremedlem	 Anders Engeseth styremedlem	



## Hoyland Offshore AS

---

### Noter til regnskapet for 2020

#### Note 1 - Regnskapsprinsipper

Årsregnskapet er satt opp i samsvar med regnskapslovens bestemmelser og god regnskapsskikk for små foretak.

Det er ikke utarbeidet konsernregnskap etter unntaksreglene i regnskapslovens §3-7. Selskapet er et underkonsern av Olsen Gruppen AS, som har utarbeidet konsernregnskap.

#### *Datterselskap/tilknyttet selskap*

Datterselskapet og tilknyttede selskaper vurderes etter kostmetoden i selskapsregnskapet. Investeringen er vurdert til anskaffelseskost for aksjene med mindre nedskrivning har vært nødvendig. Det er foretatt nedskrivning til virkelig verdi når verdifall skyldes årsaker som ikke kan antas å være forbigående og det må anses nødvendig etter god regnskapsskikk. Nedskrivninger er reversert når grunnlaget for nedskrivning ikke lenger er til stede.

Utbytte og andre utdelinger er inntektsført samme år som det er avsatt i datterselskapet. Overstiger utbytte andel av tilbakeholdt resultat etter kjøpet, representerer den overskytende del tilbakebetaling av investert kapital, og utdelingene er fratrukket investeringens verdi i balansen.

#### *Salgsinntekter*

Inntektsføring ved salg av varer skjer på leveringstidspunktet. Tjenester inntektsføres i takt med utførelsen. Andelen av salgsinntekter som knytter seg til fremtidige serviceytelser balanseføres som uopptjent inntekt ved salget, og inntektsføres deretter i takt med levering av ytelsene.

#### *Kostnader*

Kostnader regnskapsføres som hovedregel i samme periode som tilhørende inntekt. I de tilfeller det ikke er en klar sammenheng mellom utgifter og inntekter fastsettes fordelingen etter skjønnsmessige kriterier. Øvrige unntak fra sammenstillingsprinsippet er angitt der det er aktuelt.

#### *Klassifisering og vurdering av balanseposter*

Omløpsmidler og kortsiktig gjeld omfatter poster som forfaller til betaling innen ett år etter balansedagen, samt poster som knytter seg til varekretsløpet. Øvrige poster er klassifisert som anleggsmiddel/langsiktig gjeld.

Omløpsmidler vurderes til laveste av anskaffelseskost og virkelig verdi. Kortsiktig gjeld balanseføres til nominelt beløp på etableringstidspunktet.

Anleggsmidler vurderes til anskaffelseskost, men nedskrives til virkelig verdi ved verdifall som ikke forventes å være forbigående. Anleggsmidler med begrenset økonomisk levetid avskrives planmessig. Langsiktig gjeld balanseføres til nominelt beløp på etableringstidspunktet.

#### *Fordringer*

Kundefordringer og andre fordringer er oppført i balansen til pålydende etter fradrag for avsetning til forventet tap. Avsetning til tap gjøres på grunnlag av individuelle vurderinger av de enkelte fordringene.

#### *Varer*

Varer er vurdert til det laveste av anskaffelseskost og netto salgsverdi.

#### *Valuta*

Pengeposter i utenlandsk valuta er vurdert til kursen ved regnskapsårets slutt.



## Hoyland Offshore AS

---

### Noter til regnskapet for 2020

#### Varige driftsmidler

Varige driftsmidler balanseføres og avskrives over driftsmidlets forventede økonomiske levetid. Direkte vedlikehold av driftsmidler kostnadsføres løpende under driftskostnader, mens påkostninger eller forbedringer tillegges driftsmidlets kostpris og avskrives i takt med driftsmidlet. Dersom gjenvinnbart beløp av driftsmiddelet er lavere enn balanseført verdi foretas nedskrivning til gjenvinnbart beløp. Gjenvinnbart beløp er det høyeste av netto salgsverdi og verdi i bruk. Verdi i bruk er nåverdien av de fremtidige kontantstrømmene som eiendelen vil generere.

#### Skatter

Skattekostnaden i resultatregnskapet omfatter både periodens betalbare skatt og endring i utsatt skatt. Utsatt skatt er beregnet med 22% på grunnlag av de midlertidige forskjeller som eksisterer mellom regnskapsmessige og skattemessige verdier, samt ligningsmessig underskudd til fremføring ved utgangen av regnskapsåret. Skatteøkende og skattereduserende midlertidige forskjeller som reverserer eller kan reversere i samme periode er utlignet og nettoført. Netto utsatt skattefordel balanseføres i den grad det er sannsynlig at denne kan bli nyttegjørt.

#### Note 2 - Salgsinntekter

	2020	2019
Management fee og kommisjon	10 435 122	10 482 900
Andre inntekter	801 836	314 815
ERRV utleie	0	50 000
Sum salgsinntekter	<u>11 236 958</u>	<u>10 847 715</u>

#### Note 3 - Lønnskostnader, antall ansatte, lån til ansatte og godtgjørelse til revisor

Lønnskostnader	2020	2019
Lønninger	3 549 231	5 173 600
Arbeidsgiveravgift	579 044	835 676
Pensjonskostnader	279 815	242 114
Andre ytelser	251 663	380 277
Sum	<u>4 659 753</u>	<u>6 631 667</u>

Selskapet har hatt 6 fast ansatte i 2020. Reduserte lønnskostnader skyldes også permitteringer i løpet av året.

Selskapet er pliktig til å ha tjenstepensjonsordning etter lov om obligatorisk tjenstepensjon. Selskapets pensjonsordninger tilfredsstiller kravene i denne loven.

#### Godtgjørelse til revisor er fordelt på følgende:

	2020	2019
Revisjon	94 000	93 000
Sum	<u>94 000</u>	<u>93 000</u>

Merverdiavgift er ikke inkludert i revisjonshonoraret.

---



## Hoyland Offshore AS

### Noter til regnskapet for 2020

#### Note 4 - Varige driftsmidler

	Mob-båter	Biler/Truck	Andre driftsmidler	ERRV utstyr	Sum
Anskaffelseskost 01.01.	5 230 799	1 631 350	40 000	6 609 426	13 511 575
Tilgang kjøpte driftsmidler	0	375 000	0	100 000	475 000
Avgang solgte driftsmidler	0	-726 487	0	0	-726 487
Anskaffelseskost 31.12.	5 230 799	1 279 863	40 000	6 709 426	13 260 088
Akk.avskrivning 31.12.	-2 966 073	-863 312	-23 680	-3 604 801	-7 457 866
Balanseført pr. 31.12.	2 264 726	416 551	16 320	3 104 625	5 802 222
Årets avskrivninger	915 822	199 102	3 840	781 436	1 900 200
Økonomisk levetid	5 år	5 år	10 år	5 år	
Avskrivningsplan	Lineær	Lineær	Lineær	Lineær	

#### Note 5 - Skatt

Beregning av årets skattegrunnlag:	2020	2019
Ordinært resultat før skattekostnad	-1 563 100	-3 961 073
Permanente forskjeller	15 609	77 977
Endring i midlertidige forskjeller	796 216	275 673
Årets skattegrunnlag	-751 275	-3 607 423
Oversikt over midlertidige forskjeller	2020	2019
Driftsmidler inkl goodwill	515 154	1 311 369
Utestående fordringer	0	1
Sum	515 154	1 311 370
Akkumulert fremførbart underskudd før konsernbidrag	-13 397 398	-12 646 123
Netto midlertidige forskjeller pr 31.12	-12 882 244	-11 334 753
Utsatt skattefordel/Utsatt skatt (22%)	-2 834 094	-2 493 646

Utsatt skattefordel balanseføres ikke ihht GRFS.



## Hoyland Offshore AS

---

### Noter til regnskapet for 2020

#### Note 6 - Datterselskap

Selskap	Ervervet	Kontor	Eierandel	Stemmeandel	Resultat 2020	Egenkapital pr. 31.12	Bokført verdi pr. 31.12
Hoyland Crew AS	31-08-2011	Bergen	100 %	100 %	32 118	-78 794	100 000

#### Note 7 - Mellomværende med selskap i samme konsern

	2020	2019
<i>Langsiktige fordringer</i>		
Olsengruppen AS	9 010 756	9 010 756
	0	0
<i>Kundefordringer</i>		
Kundefordringer på konsern	194 080	35 781
<i>Andre kortsiktige fordringer</i>		
Konsernbidrag Hoyland Crew AS	338 968	338 968
<i>Langsiktig gjeld</i>		
Aksjonærlån Hoyland AS	16 568 860	16 568 860
Funding fra Hoyland AS (ansvarlig lån)	17 665 131	15 728 131
	<u>34 233 991</u>	<u>32 296 991</u>

#### Note 8 - Aksjer i andre selskaper

Selskap	Eierandel	Anskaff.kost	Bokført verdi
Nor Solan I Pte Ltd	15%	6 216 686	6 216 686

Anskaffelseskost er USD 750 000.

Verdien av Nor Solan aksjene er vurdert mht nedskrivning. Det foreligger nedskrivningsindikatorer da takst på skip er lavere enn skipets bokførte verdi. Hoyland Offshore AS har likevel, basert på en impairment test, valgt å legge til grunn skipets bokførte verdi ved verdsettelse av aksjeposten. Verdsettelse til takst ville medført en nedskrivning på MNOK 2,8. Vurderinger av hovedeiendelen i Nor Solan 1 Pte Ltd er basert på megleranslag og forutsetninger om nåværende og fremtidig beskjeftigelse og ratenivå. På grunn av de rådende markedsforhold er det usikkerhet rundt verdifastsettelsen på skip, og der igjennom verdien av aksjene. Skipet har imidlertid i 2019 folenget beskjeftigelsen med ytterligere 5 år med en inntjening som sikrer drift og ordinær gjeldsbetjening i perioden.



## Hoyland Offshore AS

---

### Noter til regnskapet for 2020

#### Note 9 - Mellomværende med nærstående parter

	2020	2019
<i>Langsiktige fordringer</i>		
Aksjonærlån Nor Solan I Pte Ltd	9 215 160	9 482 724
Aksjonærlån Nor Solan II Pte Ltd	1 279 883	987 784
	<u>10 495 043</u>	<u>10 470 508</u>

#### Note 10 - Bankinnskudd

	2020
Bundne skattetrekksmidler utgjør	177 832
Klientmidler	2 972 053
Sum	<u>3 149 885</u>

Skyldige klientmidler er bokført som kortsiktig gjeld

#### Note 11 - Aksjekapital og aksjonærinformasjon

Aksjekapitalen består av:

	Antall	Pålydende	Balansført
Ordinære aksjer	3 242	1 000	3 242 000

Oversikt over aksjonærene i selskapet pr. 31.12:

	Ordinære aksjer	Eierandel	Stemmeandel
Hoyland AS	3 242	100 %	100 %

#### Note 12 - Egenkapital

	Aksjekapital	Overkurs	Annen egenkapital	Sum
Egenkapital 01.01.	3 242 000	8 287 888	-11 674 727	-144 839
Årsresultat	0	0	-1 563 099	-1 563 099
<u>Egenkapital 31.12.</u>	<u>3 242 000</u>	<u>8 287 888</u>	<u>-13 237 826</u>	<u>-1 707 938</u>



## Hoyland Offshore AS

---

### Noter til regnskapet for 2020

#### Note 13 - Usikkerhet om fortsatt drift

Selskapets egenkapital er tapt pr 31.12.2020. Selskapet er imidlertid finansiert med et betydelig lån fra hovedaksjonær som står tilbake for annen gjeld i selskapet og som heller ikke blir betjent med mindre andre forpliktelser er oppgjort og selskapets likviditet tillater det.

#### Note 14 - Effekt av Covid-19

Som følge av Coronaviruset (COVID—19) har myndighetene i en rekke land satt i gang kraftige tiltak for å redusere spredningen av viruset. Dette vil trolig i en periode føre til redusert økonomisk aktivitet globalt. De makroøkonomiske konsekvensene av virusutbruddet påvirker selskapet operasjonelt ved at selskapet må redusere sin reiseaktivitet og gjennom utstrakt bruk av hjemmekontor. Det påvirker også arbeidsoppgaver og planlegging knyttet til gjennomføring av mannskapsskifter for de skip som selskapet har driftsansvar for. Situasjonen har foreløpig ikke påvirket selskapets inntjening i noen vesentlig grad. Selskapet vil følge situasjonen tett fremover. Det har også i en periode i 2020 vært permittering av ansatte.



# Deloitte.

Deloitte AS  
Lars Hilles gate 30  
Postboks 6013 Postterminalen  
NO-5892 Bergen  
Norway

Tel: +47 55 21 81 00  
www.deloitte.no

Til generalforsamlingen i Hoyland Offshore AS

UAVHENGIG REVISORS BERETNING

## Uttalelse om revisjonen av årsregnskapet

### Konklusjon

Vi har revidert Hoyland Offshore AS' årsregnskap som viser et underskudd på kr 1.563.099. Årsregnskapet består av balanse per 31. desember 2020, resultatregnskap for regnskapsåret avsluttet per denne datoen og noteopplysninger til årsregnskapet, herunder et sammendrag av viktige regnskapsprinsipper.

Etter vår mening er det medfølgende årsregnskapet avgitt i samsvar med lov og forskrifter og gir et rettviseende bilde av selskapets finansielle stilling per 31. desember 2020, og av dets resultater for regnskapsåret avsluttet per denne datoen i samsvar med regnskapslovens regler og god regnskapsskikk i Norge.

### Grunnlag for konklusjonen

Vi har gjennomført revisjonen i samsvar med lov, forskrift og god revisjonsskikk i Norge, herunder de internasjonale revisjonsstandardene International Standards on Auditing (ISA-ene). Våre oppgaver og plikter i henhold til disse standardene er beskrevet i Revisors oppgaver og plikter ved revisjon av årsregnskapet. Vi er uavhengige av selskapet slik det kreves i lov og forskrift, og har overholdt våre øvrige etiske forpliktelser i samsvar med disse kravene. Etter vår oppfatning er innhentet revisjonsbevis tilstrekkelig og hensiktsmessig som grunnlag for vår konklusjon.

### Styrets og daglig leders ansvar for årsregnskapet

Styret og daglig leder (ledelsen) er ansvarlig for å utarbeide årsregnskapet i samsvar med lov og forskrifter, herunder for at det gir et rettviseende bilde i samsvar med regnskapslovens regler og god regnskapsskikk i Norge. Ledelsen er også ansvarlig for slik internkontroll som den finner nødvendig for å kunne utarbeide et årsregnskap som ikke inneholder vesentlig feilinformasjon, verken som følge av misligheter eller utilsiktede feil.

Ved utarbeidelsen av årsregnskapet må ledelsen ta standpunkt til selskapets evne til fortsatt drift og opplyse om forhold av betydning for fortsatt drift. Forutsetningen om fortsatt drift skal legges til grunn for årsregnskapet så lenge det ikke er sannsynlig at virksomheten vil bli avvirket.

### Revisors oppgaver og plikter ved revisjonen av årsregnskapet

Vårt mål med revisjonen er å oppnå betryggende sikkerhet for at årsregnskapet som helhet ikke inneholder vesentlig feilinformasjon, verken som følge av misligheter eller utilsiktede feil, og å avgi en revisjonsberetning som inneholder vår konklusjon. Betryggende sikkerhet er en høy grad av sikkerhet, men ingen garanti for at en revisjon utført i samsvar med lov, forskrift og god revisjonsskikk i Norge, herunder ISA-ene, alltid vil avdekke vesentlig feilinformasjon som eksisterer. Feilinformasjon kan oppstå som følge av misligheter eller utilsiktede feil. Feilinformasjon blir vurdert som vesentlig dersom den enkeltvis eller samlet med rimelighet kan forventes å påvirke økonomiske beslutninger som brukerne foretar basert på årsregnskapet.

Som del av en revisjon i samsvar med lov, forskrift og god revisjonsskikk i Norge, herunder ISA-ene, utøver vi profesjonelt skjønn og utviser profesjonell skepsis gjennom hele revisjonen. I tillegg:

- identifiserer og anslår vi risikoen for vesentlig feilinformasjon i regnskapet, enten det skyldes misligheter eller utilsiktede feil. Vi utformer og gjennomfører revisjonshandlinger for å håndtere slike risikoer, og innhenter revisjonsbevis som er tilstrekkelig og hensiktsmessig som grunnlag for vår konklusjon. Risikoen for at vesentlig feilinformasjon som følge av misligheter ikke blir avdekket, er høyere enn for feilinformasjon som skyldes

Deloitte refers to one or more of Deloitte Touche Tohmatsu Limited ("DTTL"), its global network of member firms, and their related entities (collectively, the "Deloitte organization"). DTTL (also referred to as "Deloitte Global") and each of its member firms and related entities are legally separate and independent entities, which cannot obligate or bind each other in respect of third parties. DTTL and each DTTL member firm and related entity is liable only for its own acts and omissions, and not those of each other. DTTL does not provide services to clients. Please see www.deloitte.no to learn more.

© Deloitte AS

Registrert i Foretaksregisteret Medlemmer av Den norske Revisorforening  
Organisasjonsnummer: 980 211 282

Penneo Dokumentnøkkel: SF4NF-B1QNG-AIN81-DOESQ-2NCG2-T3OVC



## Deloitte.

side 2  
Uavhengig revisors beretning -  
Høyland Offshore AS

utslåttede feil, siden misligheter kan innebære samarbeid, forfalskning, bevisste utelatelse, uriktige fremstillinger eller overstyring av internkontroll.

- opparbeider vi oss en forståelse av den interne kontroll som er relevant for revisjonen, for å utforme revisjonshandlinger som er hensiktsmessige etter omstendighetene, men ikke for å gi uttrykk for en mening om effektiviteten av selskapets interne kontroll.
- evaluerer vi om de anvendte regnskapsprinsippene er hensiktsmessige og om regnskapsestimatene og tilhørende noteopplysninger utarbeidet av ledelsen er rimelige.
- konkluderer vi på hensiktsmessigheten av ledelsens bruk av fortsatt drift-forutsetningen ved avleggelsen av regnskapet, basert på innhentede revisjonsbevis, og hvorvidt det foreligger vesentlig usikkerhet knyttet til hendelser eller forhold som kan skape tvil av betydning om selskapets evne til fortsatt drift. Dersom vi konkluderer med at det eksisterer vesentlig usikkerhet, kreves det at vi i revisjonsberetningen henleder oppmerksomheten på tilleggsopplysningene i regnskapet, eller, dersom slike tilleggsopplysninger ikke er tilstrekkelige, at vi modifiserer vår konklusjon om årsregnskapet. Våre konklusjoner er basert på revisjonsbevis innhentet inntil datoen for revisjonsberetningen. Etterfølgende hendelser eller forhold kan imidlertid medføre at selskapet ikke fortsetter driften.
- evaluerer vi den samlede presentasjonen, strukturen og innholdet, inkludert tilleggsopplysningene, og hvorvidt årsregnskapet representerer de underliggende transaksjonene og hendelsene på en måte som gir et rettviseende bilde.

Vi kommuniserer med dem som har overordnet ansvar for styring og kontroll blant annet om det planlagte omfanget av revisjonen og til hvilken tid revisjonsarbeidet skal utføres. Vi utveksler også informasjon om forhold av betydning som vi har avdekket i løpet av revisjonen, herunder om eventuelle svakheter av betydning i den interne kontrollen.

### Uttalelse om andre lovmessige krav

#### *Konklusjon om registrering og dokumentasjon*

Basert på vår revisjon av årsregnskapet som beskrevet ovenfor, og kontrollhandlinger vi har funnet nødvendig i henhold til internasjonal standard for attestasjonsoppdrag (ISAE) 3000 «Attestasjonsoppdrag som ikke er revisjon eller forenklet revisorkontroll av historisk finansiell informasjon», mener vi at ledelsen har oppfylt sin plikt til å sørge for ordentlig og oversiktlig registrering og dokumentasjon av selskapets regnskapsopplysninger i samsvar med lov og god bokføringspraksis i Norge.

Bergen, 22. april 2021  
Deloitte AS

Bjarne Ryland  
statsautorisert revisor

Penneo Dokumentnøkkel: SF4NF-B1QNG-AIN81-D0E5Q-2NCG2-T30VC



# PENNEO

Signaturene i dette dokumentet er juridisk bindende. Dokument signert med "Penneo™ - sikker digital signatur".  
De signerende parter sin identitet er registrert, og er listet nedenfor.

"Med min signatur bekrefter jeg alle datoer og innholdet i dette dokument."

## Bjarne Ryland

Statsautorisert revisor

Serienummer: 9578-5993-4-2318195

IP: 84.215.xxx.xxx

2021-04-22 09:00:14Z



Penneo Dokumentnøkkel: SF4NF-BTQNO-AIN8T-D0E5Q-2NCGZ-T30VC

Dokumentet er signert digitalt, med **Penneo.com**. Alle digitale signatur-data i dokumentet er sikret og validert av den datamaskin-utregnede hash-verdien av det opprinnelige dokument. Dokumentet er låst og tids-stemplet med et sertifikat fra en betrodd tredjepart. All kryptografisk bevis er integrert i denne PDF, for fremtidig validering (hvis nødvendig).

### Hvordan bekrefter at dette dokumentet er originalen?

Dokumentet er beskyttet av ett Adobe CDS sertifikat. Når du åpner dokumentet i

Adobe Reader, skal du kunne se at dokumentet er sertifisert av **Penneo e-signature service <penneo@penneo.com>**. Dette garanterer at innholdet i dokumentet ikke har blitt endret.

Det er lett å kontrollere de kryptografiske beviser som er lokalisert inne i dokumentet, med Penneo validator - <https://penneo.com/validate>