



ÅRSREGNSKAPET FOR REGNSKAPSÅRET 2023 - GENERELL INFORMASJON

Enheten

Organisasjonsnummer: 923 479 147
Organisasjonsform: Aksjeselskap
Foretaksnavn: ASO RISK MANAGEMENT AS
Forretningsadresse: Trollhaugen 10
1384 ASKER

Regnskapsår

Årsregnskapets periode: 01.01.2023 - 31.12.2023

Konsern

Morselskap i konsern: Nei

Regnskapsregler

Regler for små foretak benyttet: Ja
Benyttet ved utarbeidelsen av årsregnskapet til selskapet: Regnskapslovens alminnelige regler

Årsregnskapet fastsatt av kompetent organ

Bekreftet av representant for selskapet: SOLBERG BJARNE ALEXANDER

Dato for fastsettelse av årsregnskapet: 12.06.2024

Grunnlag for avgivelse

År 2023: Årsregnskapet er elektronisk innlevert
År 2022: Tall er hentet fra elektronisk innlevert årsregnskap fra 2023

Det er ikke krav til at årsregnskapet m.v. som sendes til Regnskapsregisteret er undertegnet. Kontrollen på at dette er utført ligger hos revisor/enhetens øverste organ. Sikkerheten ivaretas ved at innsender har rolle/rettighet for innsending av årsregnskapet via Altinn, og ved at det bekreftes at årsregnskapet er fastsatt av kompetent organ.

Brønnøysundregistrene, 16.05.2025



Brønnøysundregistrene

Brønnøysundregistrene Årsregnskap regnskapsåret 2023 for 923479147

Postadresse: 8910 Brønnøysund

Telefoner: Opplysningstelefonen 75 00 75 00 Telefaks 75 00 75 05

E-post: firmapost@brreg.no Internett: www.brreg.no

Organisasjonsnummer: 974 760 673



Resultatregnskap

Beløp i: NOK	Note	2023	2022
RESULTATREGNSKAP			
Inntekter			
Salgsinntekt		2 367 527	2 573 123
Sum inntekter		2 367 527	2 573 123
Kostnader			
Lønnskostnad	1	1 833 073	1 613 968
Annen driftskostnad		301 129	118 145
Sum kostnader		2 134 202	1 732 113
Driftsresultat		233 325	841 010
Finansinntekter og finanskostnader			
Annen renteinntekt		961	88
Annen finansinntekt	2	1 431 621	1 407 882
Verdiøkning markedsbaserte omløpsmidler			1 648 627
Sum finansinntekter		1 432 582	3 056 598
Verdireduksjon markedsbaserte omløpsmidler		2 075 130	
Annen rentekostnad			329
Annen finanskostnad		2 785	16
Sum finanskostnader		2 077 915	345
Netto finans		-645 333	3 056 252
Ordinært resultat før skattekostnad		-412 008	3 897 262
Skattekostnad på resultat	3	50 945	185 758
Ordinært resultat etter skattekostnad		-462 953	3 711 504
Årsresultat	4	-462 953	3 711 504
Årsresultat etter minoritetsinteresser		-462 953	3 711 504
Totalresultat		-462 953	3 711 504
Overføringer og disponeringer			



Resultatregnskap

Beløp i: NOK	Note	2023	2022
Avsatt til annen egenkapital		-462 953	3 711 504
Sum overføringer og disponeringer		-462 953	3 711 504



Balanse

Beløp i: NOK	Note	2023	2022
BALANSE - EIENDELER			
Anleggsmidler			
Immaterielle eiendeler			
Finansielle anleggsmidler			
Investeringer i tilknyttet selskap		15 000	15 000
Lån til tilknyttet selskap og felles kontrollert virksomhet		90 000	90 000
Investeringer i aksjer og andeler		65 993	65 993
Andre langsiktige fordringer		1 690	
Sum finansielle anleggsmidler		172 683	170 993
Sum anleggsmidler		172 683	170 993
Omløpsmidler			
Varer			
Fordringer			
Kundefordringer		237 365	219 225
Andre kortsiktige fordringer		147 854	366 403
Sum fordringer		385 220	585 627
Investeringer			
Markedsbaserte aksjer	2	2 174 246	3 455 786
Sum investeringer		2 174 246	3 455 786
Bankinnskudd, kontanter og lignende			
Bankinnskudd, kontanter o.l.	5	2 480 160	1 472 409
Sum bankinnskudd, kontanter og lignende		2 480 160	1 472 409
Sum omløpsmidler		5 039 625	5 513 822
SUM EIENDELER		5 212 308	5 684 815

BALANSE - EGENKAPITAL OG GJELD



Balanse

Beløp i: NOK	Note	2023	2022
Egenkapital			
Innskutt egenkapital			
Aksjekapital	6	30 000	30 000
Sum innskutt egenkapital		30 000	30 000
Opptjent egenkapital			
Annen egenkapital		4 590 322	5 053 275
Sum opptjent egenkapital		4 590 322	5 053 275
Sum egenkapital	4	4 620 322	5 083 275
Sum langsiktig gjeld		0	0
Kortsiktig gjeld			
Leverandørgjeld		167 828	13 733
Betalbar skatt	3	50 945	185 758
Skyldig offentlige avgifter		192 215	238 973
Annen kortsiktig gjeld		180 998	163 076
Sum kortsiktig gjeld		591 985	601 540
Sum gjeld		591 985	601 540
SUM EGENKAPITAL OG GJELD		5 212 308	5 684 815



Brønnøysundregistrene

ÅRSREGNSKAP FOR REGNSKAPSÅRET 2023 - GENERELL INFORMASJON

Journalnummer: 2024 679155

Enheten

Organisasjonsnummer: 923 479 147
Organisasjonsform: Aksjeselskap
Foretaksnavn: ASO RISK MANAGEMENT AS
Forretningsadresse: Trollhaugen 10
1384 ASKER

Regnskapsår

Årsregnskapets periode: 01.01.2023 - 31.12.2023

Konsern

Morselskap i konsern: Nei

Regnskapsregler

Regler for små foretak benyttet: Ja
Benyttet ved utarbeidelsen av
årsregnskapet til selskapet: Regnskapslovens alminnelige regler

Årsregnskapet fastsatt av kompetent organ

Bekreftet av representant for selskapet: SOLBERG BJARNE ALEXANDER
Dato for fastsettelse av årsregnskapet: 12.06.2024

Revisjon

Selskapet har besluttet at årsregnskapet
ikke skal revideres: Ja

Grunnlag for avgivelse

År 2023: Årsregnskap er elektronisk innlevert.
År 2022: Tall er hentet fra elektronisk innlevert årsregnskap fra 2023.

Det er ikke krav til at årsregnskapet m.v. som sendes til Regnskapsregisteret er undertegnet. Kontrollen på at dette er utført ligger hos revisor/enhetens øverste organ. Sikkerheten ivaretas ved at innsender har rolle/rettighet for innsending av årsregnskapet via Altinn, og ved at det bekreftes at årsregnskapet er fastsatt av kompetent organ.

Brønnøysundregistrene, 27.07.2024



Organisasjonsnr: 923 479 147
ASO RISK MANAGEMENT AS

RESULTATREGNSKAP

Beløp i: NOK	Note	2023	2022
RESULTATREGNSKAP			
Inntekter			
Salgsinntekt		2 367 527	2 573 123
Sum inntekter		2 367 527	2 573 123
Kostnader			
Lønnskostnad	1	1 833 073	1 613 968
Annen driftskostnad		301 129	118 145
Sum kostnader		2 134 202	1 732 113
Driftsresultat		233 325	841 010
Finansinntekter og finanskostnader			
Annen renteinntekt		961	88
Annen finansinntekt	2	1 431 621	1 407 882
Verdiøkning markedsbaserte omløpsmidler			1 648 627
Sum finansinntekter		1 432 582	3 056 598
Verdireduksjon markedsbaserte omløpsmidler		2 075 130	
Annen rentekostnad			329
Annen finanskostnad		2 785	16
Sum finanskostnader		2 077 915	345
Netto finans		-645 333	3 056 252
Ordinært resultat før skattekostnad			
Skattekostnad på resultat	3	-412 008	3 897 262
Ordinært resultat etter skattekostnad		50 945	185 758
Årsresultat	4	-462 953	3 711 504
Årsresultat etter minoritetsinteresser		-462 953	3 711 504
Totalresultat		-462 953	3 711 504
Overføringer og disponeringer			
Avsatt til annen egenkapital		-462 953	3 711 504
Sum overføringer og disponeringer		-462 953	3 711 504



Organisasjonsnr: 923 479 147
ASO RISK MANAGEMENT AS

BALANSE

Beløp i: NOK	Note	2023	2022
--------------	------	------	------

BALANSE - EIENDELER

Anleggsmidler

Immaterielle eiendeler

Finansielle anleggsmidler

Investeringer i tilknyttet selskap		15 000	15 000
Lån til tilknyttet selskap og felles kontrollert virksomhet		90 000	90 000
Investeringer i aksjer og andeler		65 993	65 993
Andre langsiktige fordringer		1 690	
Sum finansielle anleggsmidler		172 683	170 993
Sum anleggsmidler		172 683	170 993

Omløpsmidler

Varer

Fordringer

Kundefordringer		237 365	219 225
Andre kortsiktige fordringer		147 854	366 403
Sum fordringer		385 220	585 627

Investeringer

Markedsbaserte aksjer	2	2 174 246	3 455 786
Sum investeringer		2 174 246	3 455 786

Bankinnskudd, kontanter og lignende

Bankinnskudd, kontanter o. l.	5	2 480 160	1 472 409
Sum bankinnskudd, kontanter og lignende		2 480 160	1 472 409

Sum omløpsmidler		5 039 625	5 513 822
-------------------------	--	------------------	------------------

SUM EIENDELER		5 212 308	5 684 815
----------------------	--	------------------	------------------

BALANSE - EGENKAPITAL OG GJELD

Egenkapital

Innskutt egenkapital



Aksjekapital	6	30 000	30 000
Sum innskutt egenkapital		30 000	30 000
Opptjent egenkapital			
Annen egenkapital		4 590 322	5 053 275
Sum opptjent egenkapital		4 590 322	5 053 275
Sum egenkapital	4	4 620 322	5 083 275
Sum langsiktig gjeld		0	0
Kortsiktig gjeld			
Leverandørgjeld		167 828	13 733
Betalbar skatt	3	50 945	185 758
Skyldig offentlige avgifter		192 215	238 973
Annen kortsiktig gjeld		180 998	163 076
Sum kortsiktig gjeld		591 985	601 540
Sum gjeld		591 985	601 540
SUM EGENKAPITAL OG GJELD		5 212 308	5 684 815



Organisasjonsnr: 923 479 147
ASO RISK MANAGEMENT AS

NOTEOPPLYSNINGER - SELSKAP - alle poster oppgitt i hele tall

Note

Antall årsverk i regnskapsåret
1.00

<u>Sum</u>	<u>Beløp</u>
<u>Balanseført verdi 31.12.</u>	<u>Varige driftsmidler Immaterielle eiend.</u>

Konsernregnskap

Morselskapet sitt navn

Forretningskontor for morselskapet

Begrunnelse for at datterselskap er utelatt fra konsolideringen

<u>Samlet beløp - tilknyttet selskap</u>	<u>Årets</u>	<u>Fjorårets</u>
--	--------------	------------------

<u>Samlet beløp - foretak i samme konsern</u>	<u>Årets</u>	<u>Fjorårets</u>
---	--------------	------------------

<u>Samlet beløp - foretak i samme konsern</u>	<u>Årets</u>	<u>Fjorårets</u>
---	--------------	------------------

<u>Samlet beløp - felles kontrollert virksomhet</u>	<u>Årets</u>	<u>Fjorårets</u>
---	--------------	------------------

<u>Pantstillelse</u>	<u>Beløp</u>
----------------------	--------------

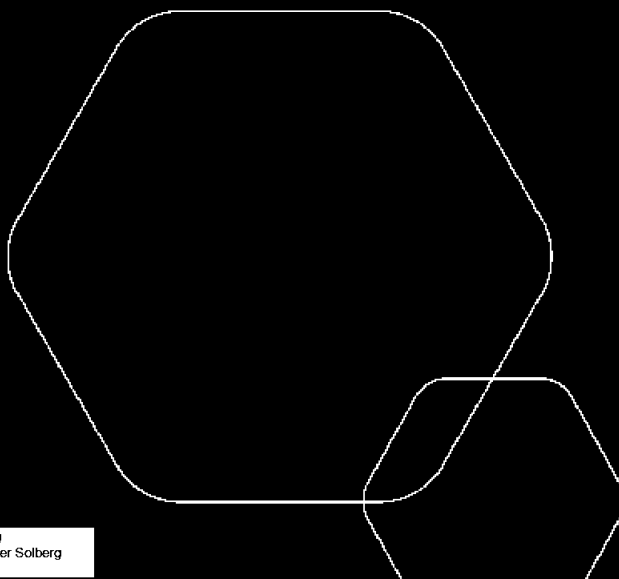
<u>Beholdning av egne aksjer</u>	<u>Antall</u>	<u>Pålydende</u>	<u>Andel av aksjek.</u>
----------------------------------	---------------	------------------	-------------------------



Årsregnskap 2023

Aso Risk Management AS

Resultatregnskap
Balanse
Noter til regnskapet



Org.nr.: 923 479 147

BankID Signing
Bjarne Alexander Solberg
2024-07-05




RESULTATREGNSKAP

ASO RISK MANAGEMENT AS

DRIFTSINNEKTER OG DRIFTSKOSTNADER	Note	2023	2022
Salgsinntekt		2 367 527	2 573 123
Sum driftsinntekter		2 367 527	2 573 123
Lønnskostnad	1	1 833 073	1 613 968
Annen driftskostnad		301 129	118 145
Sum driftskostnader		2 134 202	1 732 113
Driftsresultat		233 325	841 010
FINANSINNEKTER OG FINANSKOSTNADER			
Annen renteinntekt		961	88
Annen finansinntekt	2	1 431 621	1 407 882
Verdøkning markedsbaserte omløpsmidler		0	1 648 627
Verdireduksjon markedsbaserte omløpsmidler		2 075 130	0
Annen rentekostnad		0	329
Annen finanskostnad		2 785	16
Resultat av finansposter		-645 333	3 056 252
Resultat før skattekostnad		-412 008	3 897 262
Skattekostnad på resultat	3	50 945	185 758
Resultat		-462 953	3 711 504
Årsresultat	4	-462 953	3 711 504
OVERFØRINGER			
Avsatt til annen egenkapital		-462 953	3 711 504
Sum overføringer		-462 953	3 711 504

ASO RISK MANAGEMENT AS

SIDE 2

 BankID Signing
Bjarne Alexander Solberg
2024-07-05



BALANSE

ASO RISK MANAGEMENT AS

EIENDELER	Note	2023	2022
FINANSIELLE ANLEGGSMIDLER			
Investeringer i tilknyttet selskap		15 000	15 000
Lån til tilknyttet selskap og felles kontrollert virksomhet		90 000	90 000
Investeringer i aksjer og andeler		65 993	65 993
Andre langsiktige fordringer		1 690	0
Sum finansielle anleggsmidler		172 683	170 993
Sum anleggsmidler		172 683	170 993
OMLØPSMIDLER			
FORDRINGER			
Kundefordringer		237 365	219 225
Andre kortsiktige fordringer		147 854	366 403
Sum fordringer		385 220	585 627
INVESTERINGER			
Markedsbaserte aksjer	2	2 174 246	3 455 786
Sum investeringer		2 174 246	3 455 786
Bankinnskudd, kontanter o.l.	5	2 480 160	1 472 409
Sum omløpsmidler		5 039 625	5 513 822
Sum eiendeler		5 212 308	5 684 815



BALANSE

ASO RISK MANAGEMENT AS

EGENKAPITAL OG GJELD	Note	2023	2022
EGENKAPITAL			
INNSKUTT EGENKAPITAL			
Aksjekapital	6	30 000	30 000
Sum innskutt egenkapital		30 000	30 000
OPPTJENT EGENKAPITAL			
Annen egenkapital		4 590 322	5 053 275
Sum opptjent egenkapital		4 590 322	5 053 275
Sum egenkapital	4	4 620 322	5 083 275
GJELD			
KORTSIKTIG GJELD			
Leverandørgjeld		167 828	13 733
Betalbar skatt	3	50 945	185 758
Skyldig offentlige avgifter		192 215	238 973
Annen kortsiktig gjeld		180 998	163 076
Sum kortsiktig gjeld		591 985	601 540
Sum gjeld		591 985	601 540
Sum egenkapital og gjeld		5 212 308	5 684 815


12.06.2024

Styret i Aso Risk Management AS

SOLBERG BJARNE ALEXANDER
styreleder/daglig leder

ASO RISK MANAGEMENT AS

SIDE 4

 BankID Signing
Bjarne Alexander Solberg
2024-07-05



ASO RISK MANAGEMENT AS NOTER TIL ÅRSREGNSKAPET 2023

Regnskapsprinsipper

Årsregnskapet er satt opp i samsvar med regnskapsloven og NRS 8 - God regnskapsskikk for små foretak.

DRIFTSINNTEKTER

Inntektsføring ved salg av varer skjer på leveringstidspunktet. Tjenester inntektsføres etter hvert som de leveres.

SKATT

Skattekostnaden i resultatregnskapet omfatter både periodens betalbare skatt og endring i utsatt skatt. Utsatt skatt er beregnet med 22 % på grunnlag av de midlertidige forskjeller som eksisterer mellom regnskapsmessige og skattemessige verdier, samt ligningsmessig underskudd til fremføring ved utgangen av regnskapsåret. Skatteøkende og skattereduserende midlertidige forskjeller som reverserer eller kan reverseres i samme periode er utlignet og nettoført.

KLASSIFISERING OG VURDERING AV OMLØPSMIDLER

Omløpsmidler og kortsiktig gjeld omfatter normalt poster som forfaller til betaling innen ett år etter balansedagen, samt poster som knytter seg til varekretsløpet. Omløpsmidler vurderes til laveste verdi av anskaffelseskost og virkelig verdi.

FORDRINGER

Kundefordringer og andre fordringer oppføres til pålydende etter fradrag for avsetning til forventet tap. Avsetning til tap gjøres på grunnlag av en individuell vurdering av de enkelte fordringene.

Note 1 Lønnskostnader og antall årsverk

LØNSSKOSTNADER

	2023	2022
Lønninger	1 483 975	1 333 954
Arbeidsgiveravgift	257 469	198 471
Pensjonskostnader	85 594	71 822
Andre ytelser	6 035	9 721
Sum	1 833 073	1 613 968

Selskapet har i 2023 sysselsatt 1 årsverk.

Note 2 Verdipapirer

	Anskaffelses kost	Balanseført verdi
ANLEGGSMIDLER		
Briberg Invest AS	15 000	15 000
Greenpowerhub AS	30 000	30 000
Quantik AS	35 993	35 923
ASO RISK MANAGEMENT AS		SIDE 5



ASO RISK MANAGEMENT AS

NOTER TIL ÅRSREGNSKAPET 2023

Sum	80 993	80 923
OMLØPSMIDLER		
Investering	2 174 242	2 174 242
Sum	2 174 242	2 174 242
Sum verdipapirer	2 255 235	2 255 165

Note 3 Skatt

Årets skattekostnad	2023	2022
Resultatført skatt på ordinært resultat:		
Betalbar skatt	50 945	185 758
Endring i utsatt skattefordel	0	0
Skattekostnad ordinært resultat	50 945	185 758
Skattepliktig inntekt:		
Resultat før skatt	-412 008	3 897 262
Permanente forskjeller	643 575	-3 052 909
Skattepliktig inntekt	231 567	844 353
Betalbar skatt i balansen:		
Betalbar skatt på årets resultat	50 945	185 758
Sum betalbar skatt i balansen	50 945	185 758

Skatteeffekten av midlertidige forskjeller som har gitt opphav til utsatt skatt og utsatte skattefordeler, spesifisert på typer av midlertidige forskjeller

	2023	2022	Endring
Utsatt skatt (22 %)	0	0	0

Note 4 Egenkapital

	Aksjekapital	Annen egenkapital	Sum egenkapital
Pr. 31.12.2022	30 000	5 053 275	5 083 275
Årets resultat		-462 953	-462 953
Pr 31.12.2023	30 000	4 590 322	4 620 322



ASO RISK MANAGEMENT AS

NOTER TIL ÅRSREGNSKAPET 2023

Note 5 Bankinnskudd

Innestående midler på skattetrekkkonto (bundne midler) er på kr. 44 977.

Note 6 Aksjonærer

AKSJEKAPITALEN I ASO RISK MANAGEMENT AS PR. 31.12 BESTÅR AV:

	Antall	Pålydende	Bokført
Ordinære aksjer	1 000	30,0	30 000
Sum	1 000		30 000

EIERSTRUKTUR

De største aksjonærene i % pr. 31.12 var:

	Ordinære	Eierandel
SOLBERG BJARNE ALEXANDER	1 000	100,0

AKSJER EIET AV MEDLEMMER I STYRET OG DAGLIG LEDER:

Navn	Verv	Ordinære
SOLBERG BJARNE ALEXANDER	styreleder/daglig leder	1 000
Totalt antall aksjer		1 000