



ÅRSREGNSKAPET FOR REGNSKAPSÅRET 2022 - GENERELL INFORMASJON

Enheten

Organisasjonsnummer:	990 540 268
Organisasjonsform:	Aksjeselskap
Foretaksnavn:	REMØY HAVFISKE HOLDING AS
Forretningsadresse:	Gerhard Voldnes' veg 7 6090 FOSNAVÅG

Regnskapsår

Årsregnskapets periode:	01.01.2022 - 31.12.2022
-------------------------	-------------------------

Konsern

Mørselskap i konsern:	Ja
Konsernregnskap lagt ved:	Ja

Regnskapsregler

Regler for små foretak benyttet:	Nei
Benyttet ved utarbeidelsen av årsregnskapet til selskapet:	Regnskapslovens alminnelige regler
Benyttet ved utarbeidelsen av årsregnskapet til konsernet:	Regnskapslovens alminnelige regler

Årsregnskapet fastsatt av kompetent organ

Bekreftet av representant for selskapet:	Olav Remøy
Dato for fastsettelse av årsregnskapet:	14.06.2023

Grunnlag for avgivelse

År 2022: Årsregnskapet er elektronisk innlevert
År 2021: Tall er hentet fra elektronisk innlevert årsregnskap fra 2022

Det er ikke krav til at årsregnskapet m.v. som sendes til Regnskapsregisteret er undertegnet. Kontrollen på at dette er utført ligger hos revisor/enhetens øverste organ. Sikkerheten ivaretas ved at innsender har rolle/rettighet for innsending av årsregnskapet via Altinn, og ved at det bekreftes at årsregnskapet er fastsatt av kompetent organ.

Brønnøysundregistrene, 17.07.2024



Resultatregnskap

Beløp i: NOK	Note	2022	2021
RESULTATREGNSKAP			
Inntekter			
Leieinntekter		403 554	212 769
Annen driftsinntekt		331 341	
Sum inntekter		734 895	212 769
Kostnader			
Avskrivning av driftsmidler og immaterielle eiendeler	2	106 893	
Annen driftskostnad	3	294 491	189 002
Sum kostnader		401 384	189 002
Driftsresultat		333 511	23 767
Finansinntekter og finanskostnader			
Inntekt på investering i datterselskap		11 256 883	11 847 838
Annen renteinntekt		150 804	45 235
Annen finansinntekt	4		37 667
Verdiøkning markedsbaserte omløpsmidler	4		204 163
Sum finansinntekter		11 407 687	12 134 903
Verdireduksjon markedsbaserte omløpsmidler	4	243 497	
Nedskrivning av andre finansielle anleggsmidler	5		
Annen rentekostnad		803	511
Annen finanskostnad	4		
Sum finanskostnader		244 300	511
Netto finans		11 163 387	12 134 392
Ordinært resultat før skattekostnad		11 496 898	12 158 159
Skattekostnad på resultat	6	2 541 428	1 783 214
Ordinært resultat etter skattekostnad		8 955 470	10 374 945
Årsresultat	7	8 955 470	10 374 945
Årsresultat etter minoritetsinteresser		8 955 470	10 374 945



Resultatregnskap

Beløp i: NOK	Note	2022	2021
Totalresultat		8 955 470	10 374 945
Overføringer og disponeringer			
Ordinært utbytte		7 450 000	7 450 000
Konsernbidrag	7		
Avgitt konsernbidrag	7		
Avsatt til annen egenkapital		1 505 470	2 924 945
Sum overføringer og disponeringer		8 955 470	10 374 945



Balanse

Beløp i: NOK	Note	2022	2021
BALANSE - EIENDELER			
Anleggsmidler			
Immaterielle eiendeler			
Varige driftsmidler			
Tomter, bygninger o.a. fast eiendom	2	5 329 000	8 098 085
Maskiner og anlegg	2		
Skip og flytende installasjoner	2		
Driftsløsøre, inventar o.a. utstyr	2	12 800	
Sum varige driftsmidler	2	5 341 800	8 098 085
Finansielle anleggsmidler			
Investering i datterselskap	5	156 776 689	156 776 689
Sum finansielle anleggsmidler		156 776 689	156 776 689
Sum anleggsmidler		162 118 489	164 874 774
Omløpsmidler			
Varer			
Fordringer			
Kundefordringer		13 645	61 794
Andre kortsiktige fordringer		316 192	28 317
Konsernfordringer	8	14 815 548	14 094 379
Sum fordringer		15 145 385	14 184 490
Investeringer			
Markedsbaserte aksjer	4	2 516 035	2 759 532
Markedsbaserte obligasjoner	4		
Andre markedsbaserte finansielle instrumenter	4		
Sum investeringer		2 516 035	2 759 532
Bankinnskudd, kontanter og lignende			
Bankinnskudd, kontanter o.l.		8 681 490	8 674 799
Sum bankinnskudd, kontanter og lignende		8 681 490	8 674 799



Balanse

Beløp i: NOK	Note	2022	2021
Sum omløpsmidler		26 342 910	25 618 821
SUM EIENDELER		188 461 398	190 493 595
BALANSE - EGENKAPITAL OG GJELD			
Egenkapital			
Innskutt egenkapital			
Aksjekapital	9	149 000	149 000
Overkurs		50 000 000	50 000 000
Sum innskutt egenkapital		50 149 000	50 149 000
Opptjent egenkapital			
Annen egenkapital		99 083 400	97 577 931
Sum opptjent egenkapital		99 083 400	97 577 931
Sum egenkapital	7	149 232 400	147 726 931
Gjeld			
Langsiktig gjeld			
Utsatt skatt	6	7 974 772	9 948 783
Sum avsetninger for forpliktelser		7 974 772	9 948 783
Annen langsiktig gjeld			
Langsiktig konserngjeld	8		
Sum langsiktig gjeld		7 974 772	9 948 783
Kortsiktig gjeld			
Leverandørgjeld		1 271 857	23 643
Betalbar skatt	6	4 515 439	4 241 595
Utbytte		7 450 000	7 450 000
Kortsiktig konserngjeld	8	18 016 930	21 102 644
Sum kortsiktig gjeld		31 254 226	32 817 881
Sum gjeld		39 228 998	42 766 664
SUM EGENKAPITAL OG GJELD		188 461 398	190 493 595



Balanse

Beløp i: NOK	Note	2022	2021
---------------------	-------------	-------------	-------------



Konsernets resultatregnskap

Beløp i: NOK	Note	2022	2021
RESULTATREGNSKAP			
Inntekter			
Fangstinntekter	3	242 888 666	219 354 053
Leieinntekter	3	373 554	212 769
Gevinst ved avgang anleggsmidler	3		
Annen driftsinntekt	3	1 403 715	
Sum inntekter	3	244 665 935	219 566 822
Kostnader			
Varekostnad			
Fellesutgifter		37 389 593	24 232 499
Lønnskostnad	4	72 269 632	67 144 316
Avskrivning av driftsmidler og immaterielle eiendeler	5	30 195 376	30 442 214
Driftskostnader fartøy		78 439 167	48 325 478
Annen driftskostnad	4	2 125 105	1 930 082
Sum kostnader		220 418 873	172 074 588
Driftsresultat		24 247 062	47 492 234
Finansinntekter og finanskostnader			
Inntekt på investering i tilknyttet selskap	6	-954 900	-3 490 182
Annen renteinntekt	7		
Annen finansinntekt	7	3 006 176	1 405 470
Sum finansinntekter		2 051 276	-2 084 712
Verdireduksjon markedsbaserte omløpsmidler		243 497	
Annen rentekostnad	7		
Annen finanskostnad	7	22 651 476	20 809 017
Sum finanskostnader		22 894 973	20 809 017
Netto finans		-20 843 696	-22 893 729
Ordinært resultat før skattekostnad		3 403 365	24 598 504
Skattekostnad på ordinært resultat	8	1 096 617	6 271 933
Ordinært resultat etter skattekostnad		2 306 748	18 326 571



Konsernets resultatregnskap

Beløp i: NOK	Note	2022	2021
Årsresultat		2 306 748	18 326 571
Minoritetsinteresser		-1 559 162	1 936 355
Årsresultat etter minoritetsinteresser		3 865 910	16 390 216
Totalresultat		3 865 910	16 390 216



Konsernets balanse

Beløp i: NOK	Note	2022	2021
BALANSE - EIENDELER			
Anleggsmidler			
Immaterielle eiendeler			
Konsesjoner, patenter o.l.	5	458 410 524	471 488 337
Goodwill	5		
Sum immaterielle eiendeler		458 410 524	471 488 337
Varige driftsmidler			
Tomter, bygninger o.a. fast eiendom	5	5 329 000	8 098 085
Skip og flytende installasjoner	5, 10	349 285 095	377 224 700
Driftsløsøre, inventar o.a. utstyr	5, 10	785 128	689 825
Sum varige driftsmidler		355 399 223	386 012 610
Finansielle anleggsmidler			
Investeringer i tilknyttet selskap	6		954 900
Lån til tilknyttet selskap og felles kontrollert virksomhet	11	7 642 852	7 642 852
Investeringer i aksjer og andeler	12	50 000	50 000
Andre langsiktige fordringer	11	333 333	353 333
Sum finansielle anleggsmidler		8 026 185	9 001 085
Sum anleggsmidler		821 835 932	866 502 032
Omløpsmidler			
Varer			
Sum varer	10, 13	13 244 808	8 619 094
Fordringer			
Kundefordringer		1 968 077	155 765
Opptjente inntekter		36 003 634	22 648 943
Andre kortsiktige fordringer		29 673 319	13 492 486
Sum fordringer		67 645 030	36 297 195
Investeringer			
Markedsbaserte aksjer	12	2 516 035	2 759 532
Sum investeringer		2 516 035	2 759 532



Konsernets balanse

Beløp i: NOK	Note	2022	2021
Bankinnskudd, kontanter og lignende			
Bankinnskudd, kontanter o.l.	10, 14	67 954 508	95 082 662
Sum bankinnskudd, kontanter og lignende		67 954 508	95 082 662
Sum omløpsmidler		144 737 977	138 448 936
SUM EIENDELER		966 573 909	1 004 950 967
BALANSE - EGENKAPITAL OG GJELD			
Egenkapital			
Innskutt egenkapital			
Aksjekapital	15	149 000	149 000
Overkurs		50 000 000	50 000 000
Sum innskutt egenkapital		50 149 000	50 149 000
Opptjent egenkapital			
Annen egenkapital		184 214 150	187 798 239
Sum opptjent egenkapital		184 214 150	187 798 239
Minoritetsinteresser		15 623 284	17 182 446
Sum egenkapital	9	249 986 434	255 129 685
Gjeld			
Langsiktig gjeld			
Utsatt skatt	8	61 859 387	65 530 747
Sum avsetninger for forpliktelser		61 859 387	65 530 747
Annen langsiktig gjeld			
Gjeld til kredittinstitusjoner	10	594 579 773	621 879 985
Sum annen langsiktig gjeld		594 579 773	621 879 985
Sum langsiktig gjeld		656 439 160	687 410 732
Kortsiktig gjeld			
Leverandørgjeld		10 077 206	5 163 450
Betalbar skatt	8	4 767 977	4 241 595



Konsernets balanse

Beløp i: NOK	Note	2022	2021
Skyldig offentlige avgifter		15 641 140	18 828 051
Utbytte		7 450 000	8 450 000
Annen kortsiktig gjeld		22 211 992	25 727 454
Sum kortsiktig gjeld		60 148 315	62 410 550
Sum gjeld		716 587 475	749 821 282
SUM EGENKAPITAL OG GJELD		966 573 909	1 004 950 967



ÅRSBERETNING 2022 Remøy Havfiske Holding AS

ORG. NR. 990 540 268

Samt konsernet, med Remøy Havfiske Holding AS som morselskap

SELSKAPETS LEDELSE OG VIRKSOMHETENS ART

Selskapets styre består av følgende personer;

Geir Johan Bakke - styreleder
Olav Remøy
Per Magne Eggesbø
Kristin Remøy

Til revisor er valgt BDO AS.

Selskapet driver ikke virksomhet i egen regi. Det er ikke tegnet styreansvarsforsikring.
Selskapet eier 100 % av aksjene i Remøy Havfiske Drift AS, Remøy Havfiske AS og Fosnavaag Havfiske AS.
Redegjørelse ihht §5 i Lov om virksomhetens åpenhet og arbeid med grunnleggende menneskerettigheter og anstendige arbeidsforhold (åpenhetsloven) vil bli tilgjengelig på forespørsel

FORUTSETNINGENE FOR FORTSATT DRIFT

Selskapet driver ingen virksomhet i egen regi utover det å eie andre selskaper.
De underliggende selskaper planlegger i store trekk å drive sin virksomhet som før.
Styret legger på denne bakgrunn "fortsatt drift" til grunn for sine vurderinger.

ARBEIDSMILJØET

Selskapet hadde per 31.12.22, ingen ansatte.

LIKESTILLING

Styret består av tre menn og en kvinne.

PÅVIRKNING AV DET YTRE MILJØ

Da selskapet ikke driver virksomhet i egen regi, påvirkes heller ikke det ytre miljø.

REGNSKAPET

Regnskapet er gjort opp med et overskudd på kr. 8 955 470
Netto kontantstrøm fra operasjonelle aktiviteter kr. - 2 974 043
Etter styrets oppfatning knytter det seg ikke vesentlig usikkerhet til det fremlagte årsregnskap. Resultatregnskap med balanse og noter gir fyllestgjørende informasjon om selskapets drift i 2022 og stillingen per 31.12.22
Det har etter 31.12.22 ikke inntruffet vesentlige hendelser som har betydning for bedømmelsen av selskapet.

FREMtidig UTVIKLING

Styret forventer et liknende, eller noe bedre resultat for 2023 sammenliknet med 2022.
Styret understreker at det knytter seg vesentlig usikkerhet til vurderingen av fremtidige forhold.



FINANSIELL RISIKO

Selskapet har ingen vesentlig finansiell risiko.

RESULTATDISPONERING

Styret foreslår at årets overskudd på kr. 8 955 470 disponeres på følgende måte:

Avsatt til utbytte	7 450 000
Mottatt konsernbidrag	0
Avsatt konsernbidrag	0
<u>Avsatt til annen egenkapital</u>	<u>1 505 470</u>
<u>Sum overføringer</u>	<u>8 955 470</u>

Annen egenkapital blir med dette kr. 99 083 400. Overkursfond kr 50 000 000 og sum egenkapital kr. 149 232 400.

KONSERNET

Remøy Havfiske Holding er morselskap for følgende selskaper; Remøy Havfiske Drift AS, Remøy Havfiske AS og Fosnavaag Havfiske AS.

Virksomheten i konsernet er driftsmessig delt i to, dvs. en administrativ og en operativ del.

KONSERNETS LEDELSE OG VIRKSOMHETENS ART

Styret i morselskapet Remøy Havfiske Holding AS, fungerer også som konsernstyre og har i 2022 bestått av følgende personer;

Geir Johan Bakke - Styreleder
Olav Remøy
Per Magne Eggesbø
Kristin Remøy

Selskapets valgte revisor, BDO AS, reviderer også konsernregnskapet.

Den daglige ledelse for alle selskap i konsernet er satt bort til datterselskapet Remøy Havfiske Drift AS.

Hvert enkelt selskaps styre treffer de nødvendige beslutninger for sitt selskap. Det er ikke tegnet styreansvarforsikringer i selskapene.

Det gjøres ikke felles innkjøp, og hvert enkelt selskap hefter for sine egne forpliktelser overfor leverandør. Dette hindrer ikke at flere selskap i gruppen forhandler / opptrer samlet for å oppnå gunstige priser og betingelser.

Redegjørelse ihht §5 i Lov om virksomhetens åpenhet og arbeid med grunnleggende menneskerettigheter og anstendige arbeidsforhold (åpenhetsloven) vil bli tilgjengelig på forespørsel

De forskjellige delene av virksomheten defineres slik;

ADMINISTRASJON

Remøy Havfiske Drift AS som driver selskapene på disponent kontrakt.

FISKERI

Remøy Havfiske AS eier og driver M/Tr Remøy som driver fiske etter reker og hvitfisk med om bord-produksjon i arktiske farvann.

Fosnavaag Havfiske AS eier og driver M/S «Nordsjøbas» som driver fiske med pelagisk trål.

FORUTSETNINGENE FOR FORTSATT DRIFT I KONSERNET

F/Tr Remøy og M/S Nordsjøbas fisker på sine kvoter og er beskjeftiget med det hele året.

Konsernet er tilfredsstillende finansiert.

Styret legger på denne bakgrunn "fortsatt drift" til grunn for sine vurderinger.



ARBEIDSMILJØET I KONSERNET

I konsernet ble det i 2022 utført 49 årsverk. Samlede personalkostnader utgjorde kr. 72 269 632.

Så vel driftsselskapet, Remøy Havfiske Drift AS, som selskapenes styrer har som målsetning å holde skader og tap på null. Denne "null-tankegangen" skal alle ansatte bære med seg i det daglige virke. Styret bedømmer arbeidsmiljøet i konsernets enheter som godt, og det er ikke iverksatt spesielle tiltak for 2022. Fra driften av fartøyene er det for 2022 ikke meldt om større ulykker eller uhell med betydelige personskader. Sykefraværet var ca. 1,2 % som er omtrent uendret fra 2021. Ledelsen følger dette tett opp i samarbeid med de ansatte og er tilfreds med at sykefraværet har holdt seg på et lavt nivå over lengre tid.

LIKESTILLING

Av konsernets 49 ansatte er 46 menn og 3 kvinner. Styret består av tre menn og en kvinne.

To av de personlige vararepresentanter er kvinner.

Tilgangen på kvinnelig seilende personell er fremdeles begrenset. Til tross for sterkt fokus på likestilling, er det fremdeles få kvinner som satser på maritim utdanning / maritime yrker.

PÅVIRKNING AV DET YTRE MILJØ

Virksomheten påvirker ikke det ytre miljø utover det som er vanlig for slik virksomhet. Fra 2022 er det fra konsernets operative enheter ikke rapportert om betydelig forurensing eller skade på det ytre miljø. Om bord i Remøy ble det høsten 2021 installert katalysatoranlegg for reduksjon av NOx utslipp samt at det ble installert utstyr for rensing av ballastvann. Det ble det ikke iverksatt spesielle tiltak i 2022. Fartøyene er ISM sertifisert og har fremdriftsmaskineri som er bygget og sertifisert iht. gjeldende krav for lavest mulig utslipp.

KONSERNETS ÅRSREGNSKAP

Konsernregnskapet er gjort opp med et overskudd på kr. 2 306 748

Netto kontantstrøm fra operasjonelle aktiviteter kr. - 5 205 107

Etter styrets oppfatning knytter det seg ikke vesentlig usikkerhet til det fremlagte konsernregnskap, og resultatregnskapet med balanse og noter gir fyllestgjørende informasjon om konsernets drift i 2022 og stillingen pr. 31.12.22.

Det har ikke inntruffet vesentlige hendelser som har betydning for bedømmelsen av konsernet etter 31.12.22.

FREMTIDIG UTVIKLING AV KONSERNET


Styret forventer et positivt driftsresultat fra konsernets operasjoner i 2023.

Konsernets likviditetsmessige stilling forventes å forbli tilfredsstillende. Fokuset fremover vil først og fremst handle om drive fartøyene optimalt, samt å holde disse i topp stand med godt og moderne utstyr.


FINANSIELL RISIKO I KONSERNET


Etter styrets oppfatning foreligger det ikke finansiell risiko som er av betydning for å bedømme eiendeler, gjeld, finansiell stilling og resultat.

Fosnavåg, 31.12.2022 / 14.06.2023


Geir Johan Bakke


Olav Remøy


Per Magne Eggesbø


Kristin Remøy



Konsernregnskap 2022 Remøy Havfiske Holding AS



Resultatregnskap konsern

Remøy Havfiske Holding AS

Driftsinntekter og driftskostnader	Note	2022	2021
Fangstinntekter	3	242 888 666	219 354 053
Leieinntekter	3	373 554	212 769
Annen driftsinntekt	3	1 403 715	0
Sum driftsinntekter	3	<u>244 665 935</u>	<u>219 566 822</u>
Fellesutgifter		37 389 593	24 232 499
Lønnskostnad	4	72 269 632	67 144 316
Driftskostnader fartøy		78 439 167	48 325 478
Annen driftskostnad	4	2 125 105	1 930 082
Sum driftskostnader før avskrivninger		<u>190 223 497</u>	<u>141 632 375</u>
Driftsresultat før avskrivninger		<u>54 442 437</u>	<u>77 934 448</u>
Avskrivning av driftsmidler og immaterielle eiendeler	5	30 195 376	30 442 214
Sum avskrivninger		<u>30 195 376</u>	<u>30 442 214</u>
Driftsresultat		<u>24 247 062</u>	<u>47 492 234</u>
Finansinntekter og finanskostnader			
Inntekt på investering i tilknyttet selskap	6	-954 900	-3 490 182
Annen finansinntekt	7	3 006 176	1 405 470
Verdireduksjon markedsbaserte omløpsmidler		243 497	0
Annen finanskostnad	7	22 651 476	20 809 017
Resultat av finansposter		<u>-20 843 696</u>	<u>-22 893 729</u>
Ordinært resultat før skattekostnad		<u>3 403 365</u>	<u>24 598 504</u>
Skattekostnad på ordinært resultat	8	1 096 617	6 271 933
Årsresultat		<u>2 306 748</u>	<u>18 326 571</u>
Minoritetens andel		-1 559 162	1 936 355
Majoritetens andel		3 865 910	16 390 216



Balanse konsern Remøy Havfiske Holding AS

Eiendeler	Note	2022	2021
Anleggsmidler			
Immaterielle eiendeler			
Konsesjoner, patenter o.l.	5	458 410 524	471 488 337
Sum immaterielle eiendeler		458 410 524	471 488 337
Varige driftsmidler			
Tomter, bygninger o.a. fast eiendom	5	5 329 000	8 098 085
Skip og flytende installasjoner	5, 10	349 285 095	377 224 700
Driftsløsøre, inventar o.a. utstyr	5, 10	785 128	689 825
Sum varige driftsmidler		355 399 223	386 012 610
Finansielle anleggsmidler			
Investeringer i tilknyttet selskap	6	0	954 900
Lån til tilknyttet selskap og felles kontrollert virksomhet	11	7 642 852	7 642 852
Investeringer i aksjer og andeler	12	50 000	50 000
Andre langsiktige fordringer	11	333 333	353 333
Sum finansielle anleggsmidler		8 026 185	9 001 085
Sum anleggsmidler		821 835 932	866 502 032
Omløpsmidler			
Beholdninger			
Beholdninger	10, 13	6 622 404	4 309 547
Sum beholdninger		6 622 404	4 309 547
Fordringer			
Kundefordringer		1 968 077	155 765
Opptjente inntekter		36 003 634	22 648 943
Andre kortsiktige fordringer		29 673 319	13 492 486
Sum fordringer		67 645 030	36 297 195
Investeringer			
Markedsbaserte aksjer	12	2 516 035	2 759 532
Sum investeringer		2 516 035	2 759 532
Bankinnskudd, kontanter o.l.			
Bankinnskudd, kontanter o.l.	10, 14	67 954 508	95 082 662
Sum bankinnskudd, kontanter o.l.		67 954 508	95 082 662
Sum omløpsmidler		144 737 977	138 448 936
Sum eiendeler		966 573 909	1 004 950 967



Balanse konsern

Remøy Havfiske Holding AS

Egenkapital og gjeld	Note	2022	2021
Innskutt egenkapital			
Aksjekapital	15	149 000	149 000
Overkurs		50 000 000	50 000 000
Sum innskutt egenkapital		50 149 000	50 149 000
Opptjent egenkapital			
Annen egenkapital		184 214 150	187 798 239
Sum opptjent egenkapital		184 214 150	187 798 239
Minoritetsinteresser		15 623 284	17 182 446
Sum egenkapital	9	249 986 434	255 129 685
Gjeld			
Avsetning for forpliktelseser			
Utsatt skatt	8	61 859 387	65 530 747
Sum avsetning for forpliktelseser		61 859 387	65 530 747
Annen langsiktig gjeld			
Gjeld til kredittinstitusjoner	10	594 579 773	621 879 985
Sum annen langsiktig gjeld		594 579 773	621 879 985
Kortsiktig gjeld			
Leverandørgjeld		10 077 206	5 163 450
Betalbar skatt	8	4 767 977	4 241 595
Skyldig offentlige avgifter		15 641 140	18 828 051
Utbytte		7 450 000	8 450 000
Annen kortsiktig gjeld		22 211 992	25 727 454
Sum kortsiktig gjeld		60 148 315	62 410 550
Sum gjeld		716 587 475	749 821 282
Sum egenkapital og gjeld		966 573 909	1 004 950 967

Fosnavåg, den
Styret i Remøy Havfiske Holding AS

Geir Johan Bakke
Styrets leder

Olav Remøy
Styremedlem, daglig leder

Per Magne Eggesbø
Styremedlem

Kristin Remøy
Styremedlem



Indirekte kontantstrøm

Remøy Havfiske Holding AS

Kontantstrømmer fra operasjonelle aktiviteter	Note	2022	2021
Resultat før skattekostnad		3 403 365	24 598 504
Periodens betalte skatt		4 241 595	3 898 310
Tap/gevinst ved salg av anleggsmidler		-331 341	-37 667
Ordinære avskrivninger		30 195 376	30 442 214
Endring i varelager		-2 312 857	-1 999 567
Endring i kundefordringer		-15 167 003	-11 418 389
Endring i leverandørgjeld		4 913 756	47 856
Poster klassifisert som invest.- eller finans.aktiviteter		1 198 397	3 286 019
Endring i andre tidsavgrensingsposter		-22 863 205	3 149 337
Netto kontantstrøm fra operasjonelle aktiviteter		-5 205 107	44 169 997
Kontantstrømmer fra investeringsaktiviteter			
Innbetalinger ved salg av varige driftsmidler		6 000 000	0
Utbetalinger ved kjøp av varige driftsmidler		-7 827 165	29 608 754
Innbetalinger ved salg av aksjer og andeler i andre foretak		0	98 749
Utbetalinger ved kjøp av aksjer og andeler i andre foretak		0	94 615
Netto kontantstrøm fra investeringsaktiviteter		13 827 165	-29 604 620
Kontantstrømmer fra finansieringsaktiviteter			
Utbetalinger ved nedbetaling av langsiktig gjeld		27 300 212	27 300 212
Utbetalinger av utbytte		8 450 000	8 660 000
Netto kontantstrøm fra finansieringsaktiviteter		-35 750 212	-35 960 212
Netto endring i kontanter og kontantekvivalenter		-27 128 154	-21 394 835
Beh. av kont. og kontantekvivalenter ved per. begynnelse		95 082 662	116 477 497
Beh. av kont. og kontantekvivalenter ved per. slutt		67 954 508	95 082 662



Noter til konsernregnskapet 2021

Note 1 Regnskapsprinsipper

Konsernregnskapet er satt opp i samsvar med regnskapsloven. Det er utarbeidet etter norske regnskapsstandarder og anbefalinger til god regnskapsskikk.

Konsolideringsprinsipper

Konsernregnskapet inkluderer selskaper som Remøy Havfiske Holding AS har bestemmende innflytelse over. Bestemmende innflytelse oppnås normalt når konsernet eier mer enn 50 % av aksjene i selskapet, og konsernet er i stand til å utøve faktisk kontroll over selskapet. Minoritetsinteresser inngår i konsernets egenkapital. Transaksjoner og mellomværende mellom selskapene i konsernet er eliminert. Konsernregnskapet er utarbeidet etter ensartede prinsipper, ved at datterselskap følger de samme regnskapsprinsipper som morselskapet.

Oppkjøpsmetoden benyttes ved regnskapsføring av virksomhetssammenslutninger. Selskaper som er kjøpt eller solgt i løpet av året inkluderes i konsernregnskapet fra det tidspunktet kontroll oppnås og inntil kontroll opphører.

Tilknyttede selskaper er enheter hvor konsernet har betydelig (men ikke bestemmende) innflytelse, over den finansielle og operasjonelle styringen (normalt ved eierandel på mellom 20 % og 50 %). Konsernregnskapet inkluderer konsernets andel av resultat fra tilknyttede selskaper regnskapsført etter egenkapitalmetoden fra det tidspunktet betydelig innflytelse oppnås og inntil slik innflytelse opphører.

Når konsernets tapsandel overstiger investeringen i et tilknyttet selskap, reduseres konsernets balanseførte verdi til null og ytterligere tap regnskapsføres ikke med mindre konsernet har en forpliktelse til å dekke dette tapet.

Bruk av estimater

Utarbeidelse av regnskap i samsvar med regnskapsloven krever bruk av estimater. Videre krever anvendelse av selskapets regnskapsprinsipper at ledelsen må utøve skjønn. Områder som i stor grad inneholder slike skjønsmessige vurderinger, høy grad av kompleksitet, eller områder hvor forutsetninger og estimater er vesentlige for årsregnskapet, er beskrevet i notene.

Fangstinntekter

Inntektsføring ved salg skjer på leveringstidspunktet. Tjenester inntektsføres i takt med utførelsen.

Klassifisering og vurdering av balanseposter

Eiendeler bestemt til varig eie eller bruk er klassifisert som anleggsmidler. Anleggsmidler er vurdert til anskaffelseskost. Omløpsmidler og kortsiktig gjeld omfatter normalt poster som forfaller til betaling innen ett år etter balansedagen, samt poster som knytter seg til varekretsløpet. Omløpsmidler vurderes til laveste verdi av anskaffelseskost og antatt virkelig verdi. Fordringer klassifiseres som omløpsmidler hvis de skal tilbakebetales i løpet av ett år. For gjeld er analoge kriterier lagt til grunn. Første års avdrag på langsiktige fordringer og langsiktig gjeld klassifiseres likevel ikke som omløpsmiddel og kortsiktig gjeld.

Immaterielle eiendeler

Utgifter til utvikling balanseføres i den grad det kan identifiseres en fremtidig økonomisk fordel knyttet til utvikling av en identifiserbar immateriell eiendel og utgiftene kan måles pålitelig. I motsatt fall kostnadsføres slike utgifter løpende. Balanseført utvikling avskrives lineært over økonomisk levetid.

Varige driftsmidler

Anleggsmidler omfatter eiendeler bestemt til varig eie og bruk. Anleggsmidler er vurdert til anskaffelseskost. Varige driftsmidler balanseføres og avskrives over driftsmidlets forventede økonomiske levetid. Direkte vedlikehold av driftsmidler kostnadsføres løpende under driftskostnader, mens påkostninger eller forbedringer tillegges driftsmidlets kostpris og avskrives i takt med driftsmidlet.

Nedskrivning av anleggsmidler

Ved indikasjon på at balanseført verdi av et anleggsmiddel er høyere enn virkelig verdi, foretas det test for verdifall. Testen foretas for det laveste nivå av anleggsmidler som har selvstendige kontantstrømmer. Hvis balanseført verdi er høyere enn både salgsverdi og gjenvinnbart beløp, foretas det nedskrivning til det



Noter til konsernregnskapet 2021

høyeste av salgsverdi og gjenvinnbart beløp. Gjenvinnbart beløp er det høyeste av netto salgsverdi og bruksverdi. Bruksverdi er nåverdi av fremtidige kontantstrømmer knyttet til eiendelen. Tidligere nedskrivninger, med unntak for nedskrivning av goodwill, reverseres hvis grunnlaget for nedskrivningen ikke lenger er til stede.

Investeringer i andre selskaper

Kostmetoden brukes som prinsipp for investeringer i andre selskaper. Kostprisen økes når midler tilføres ved kapitalutvidelse. Utbytte/konsernbidrag fra datterselskap regnskapsføres det samme året som datterselskapet avsetter beløpet. Utbytte fra andre selskaper regnskapsføres som finansinntekt når utbyttet er vedtatt. Investeringene blir nedskrevet til virkelig verdi dersom verdifallet ikke er forbigående. Markedsbaserte finansielle omløpsmidler er vurdert til markedsverdi.

Fordringer

Kundefordringer og andre fordringer er oppført i balansen til pålydende etter fradrag for avsetning til forventet tap. Avsetning for tap gjøres på grunnlag av individuelle vurderinger av de enkelte fordringene.

Valuta

Pengeposter i utenlandsk valuta omregnes til balansedagens kurs. Transaksjoner i utenlandsk valuta omregnes til kursen på transaksjonstidspunktet.

Skatt

Skattekostnaden i resultatregnskapet omfatter både periodens betalbare skatt og endring i utsatt skatt. Utsatt skatt beregnes med 22 % på grunnlag av de midlertidige forskjeller som eksisterer mellom regnskapsmessige og skattemessige verdier, samt eventuelt ligningsmessig underskudd til fremføring ved utgangen av regnskapsåret. Skatteøkende og skattereduserende midlertidige forskjeller som reverserer eller kan reversere i samme periode er utlignet og nettoført. Netto utsatt skattefordel balanseføres i den grad det er sannsynlig at denne kan bli nyttegjort.

Pensjon

Fiskeriselskapene er pliktig å ha pensjonsordning etter lov om obligatorisk tjenestepensjon. Pensjonsordningene tilfredsstiller kravene i denne lov. Pensjonsordningen går gjennom Pensjonstrygden for sjømenn. Fosnavaag Shipping AS er forpliktet til å ha pensjonsordning etter lov om obligatorisk tjenestepensjon. Selskapets pensjonsordninger tilfredsstiller kravene i denne lov. Ved innskuddsplaner betaler selskapet innskudd til et forsikringselskap. Selskapet har ingen ytterligere betalingsforpliktelse etter at innskuddet er betalt. Innskuddene regnskapsføres som lønnskostnader.

Kontantstrømoppstilling

Kontantstrømoppstillingen utarbeides etter den indirekte metoden. Kontanter og kontantekvivalenter omfatter kontanter, bankinnskudd og andre kortsiktige, likvide plasseringer som umiddelbart og med uvesentlig kursrisiko kan konverteres til kjente kontantbeløp og med gjenværende løpetid mindre enn tre måneder fra anskaffelsesdato.

Regnskapsprinsippene er for øvrig nærmere omtalt i de tilhørende noter til de enkelte regnskapspostene.



Noter til konsernregnskapet 2021

Note 2 Selskap i konsernet

Selskap	Aksjekapital	Eierandel	
Remøy Havfiske Holding AS	149 000		Morselskap
Remøy Havfiske Drift AS	100 000	100 %	Datterselskap
Remøy Havfiske AS	600 000	100 %	Datterselskap
Fosnavaag Havfiske AS	11 016 512	80 %	Datterselskap

Oppkjøpsmetoden er benyttet som konsolideringsprinsipp. Intern omsetning, fordringer og gjeld er eliminert i konsernregnskapet. Aksjer i datterselskap er eliminert mot egenkapital i datterselskapene. Merverdier ved kjøp av aksjene er tillagt fartøy og goodwill. Oppskrivningene er avskrevet lineært over beregnet levetid.

Note 3 Salgsinntekter

Per virksomhetsområde	2022	2021
Fangstinntekt	242 888 666	219 354 053
Leieinntekter	373 554	212 769
Annen driftsinntekt	1 072 374	0
Gevinst salg av anleggsmidler	331 341	0
Sum	244 665 935	219 566 822

Geografisk fordeling	2022	2021
Norge	244 665 935	219 566 822
Sum	244 665 935	219 566 822

Note 4 Lønnskostnader

Lønnskostnader	2022	2021
Lønninger	68 479 200	63 930 031
Arbeidsgiveravgift	568 611	415 276
Pensjonskostnader	869 739	680 338
Andre lønnsrelaterte ytelser	2 352 082	2 118 671
Sum	72 269 632	67 144 316

Gjennomsnittlig antall årsverk sysselsatt i regnskapsåret 49 49

Ytelser til ledende personer	Daglig leder	Styret
Lønn	1 533 269	0

Pensjon

Fiskeriselskapene er pliktig å ha pensjonsordning etter lov om obligatorisk tjenestepensjon. Pensjonsordningene tilfredsstiller kravene i denne lov. Pensjonsordningen går gjennom Pensjonstrygden for sjømenn. Pensjonsforpliktelse kostnadsføres løpende. Fosnavaag Shipping AS er forpliktet til å ha pensjonsordning etter lov om obligatorisk tjenestepensjon. Selskapets pensjonsordninger tilfredsstiller kravene i denne lov.



Noter til konsernregnskapet 2021

Revisor

Kostnadsført honorar til revisor for 2022 utgjør:

Lovpålagt revisjon	304 230
Andre attestasjonstjenester	3 120
Skatterådgivning	35 675
Andre tjenester	10 346
Sum honorar til revisor	353 371

Note 5 Varige driftsmidler

	Konsesjoner	Bygg, tomt	Skip	Driftsløsøre, inventar	Sum
Anskaffelseskost pr. 01.01	556 746 500	8 098 085	451 692 908	7 995 440	1 024 532 933
Avgang solgte driftsmidler	0	-5 668 660	0	0	-5 668 660
Tilgang kjøpte driftsmidler	0	3 005 820	-11 406 905	573 920	-7 827 165
Anskaffelseskost 31.12	556 746 500	5 435 245	440 286 003	8 569 360	1 011 037 108
Akkumulerte avskrivninger	98 335 976	106 245	91 000 908	7 784 232	197 227 361
Bokført verdi 31.12	458 410 524	5 329 000	349 285 095	785 128	813 809 747
Årets ordinære avskrivninger	13 077 813	106 245	16 532 700	478 618	30 195 376
Økonomisk levetid	13 år - Evig	20-50 år	20-30 år	3-10 år	

Note 6 Tilknyttede selskaper

	Eierandel	Balanseført verdi 01.01	Endring andel i løpet av året	Andel resultat	Balanseført verdi 31.12
Coldwater Prawns of Norway AS (konsern)	25 %	954 900	0	-954 900	0
Totalt		0	0	-954 900	0



Noter til konsernregnskapet 2021

Note 7 Poster slått sammen i regnskapet

Finansinntekter	2022	2021
Valutagevinst	91 425	9
Andre renteinntekter	2 907 143	1 163 631
Andre finansinntekter	7 608	241 830
Sum finansinntekter	3 006 176	1 405 470

Finanskostnader	2022	2021
Valutatap	901	32
Andre rentekostnader	22 650 575	20 808 985
Andre finanskostnader	0	0
Sum finanskostnader	22 651 476	20 809 017

Note 8 Skatt

Skatter kostnadsføres når de påløper, det vil si at kostnaden er knyttet til det regnskapsmessige resultat før skatt. Skattekostnaden består av betalbar skatt (skatt på årets skattepliktige inntekt) og endring netto utsatt skatt.

Oversikt over midlertidige forskjeller:

	2022	2021
Anleggsreserve	232 882 905	223 072 201
Fordringsreserve	0	0
Gevinst- og tapskonto	61 552 630	76 703 448
Andre forskjeller	2 012 216	2 665 213
Verdipapir	43 820	233 076
Begrenset rentefradrag	-1 012 733	-1 012 733
Sum midlertidige forskjeller	295 478 838	301 661 205
Skattemessig underskudd til fremføring	-14 299 807	-3 794 171
Grunnlag for beregning av utsatt skatt	281 179 031	297 867 034
Utsatt skatt (22%)	61 859 387	65 530 746

Årets skattekostnad	2022	2021
Resultatført skatt på ordinært resultat:		
Betalbar skatt	4 767 977	4 241 595
Endring utsatt skatt	-3 671 360	2 030 338
Skattekostnad ordinært resultat	1 096 617	6 271 933
Betalbar skatt i balansen:		
Betalbar skatt på årets resultat	4 767 977	4 241 595
Sum betalbar skatt i balansen	4 767 977	4 241 595



Noter til konsernregnskapet 2021

Note 9 Egenkapital

	Aksjekapital	Overkurs	Annen egenkapital	Minoritets-interesser	Sum egenkapital
Pr. 01.01	149 000	50 000 000	187 798 239	17 182 446	255 129 685
Årets resultat	0	0	3 865 911	-1 559 162	2 306 749
Avsatt utbytte	0	0	-7 450 000	0	-7 450 000
Pr 31.12	149 000	50 000 000	184 214 150	15 623 284	249 986 434

Note 10 Langsiktig gjeld, pantstillelser

	2022	2021
Gjeld som forfaller mer enn 5 år etter regnskapsårets slutt	449 728 607	477 028 819
Gjeld som er sikret ved pant:	2022	2021
Gjeld til kredittinstitusjoner	594 579 773	621 879 985
Sum	594 579 773	621 879 985
Balansført verdi av pantsatte eiendeler:	2022	2021
Skip	349 285 905	377 224 700
Driftstilbehør	43 640	372 200
Beholdninger	6 622 404	4 309 547
Factoring	37 958 066	22 742 914
Bankinnskudd	29 192 219	52 887 942
Sum	423 102 234	457 537 303

Remøy Havfiske AS har stilt kausjon for tilknyttet selskap Coldwater Prawns Production AS pålydende kr. 2.500.000,-

Note 11 Fordringer med forfall senere enn ett år

	2022	2021
Lån til tilknyttede selskap	7 642 852	7 642 852
Langsiktige fordringer	333 333	353 333
Sum	7 976 185	7 996 185



Noter til konsernregnskapet 2021

Note 12 Andre aksjer og verdipapir

Anleggsaksjer

Selskap	Aksjekapital	Antall aksjer	Anskaffelseskost	Balanseført verdi
Fosnavåg Konserthus	1 515 100	50	50 000	50 000
Totalt			50 000	50 000

Omløpsaksjer

Selskap	Anskaffelseskost	Balanseført verdi	Markedsverdi
Markedsbaserte aksjer og verdipapir	2 175 111	2 516 035	2 516 035
Totalt	2 175 111	2 516 035	2 516 035

Note 13 Beholdninger

Beholdningen består av bunkers vurdert til kostpris.

Note 14 Bundne midler

	2022	2021
Bundne skattetrekkmidler	6 952 033	4 283 802

Note 15 Aksjekapital og aksjeeier informasjon

Aksjekapital	Antall	Pålydende	Balanseført
Ordinære aksjer	149	1 000	149 000

Aksjekapitalen eies av følgende aksjonærer:

Aksjonærer:	Antall aksjer	Eierandel	Stemmeandel
Stormy Invest AS	60	40,27 %	40,27 %
K. Remøy Invest AS	60	40,27 %	40,27 %
Beate Remøy Eggesbø	29	19,46 %	19,46 %
Sum	149	100 %	100 %

Styremedlem og daglig leder Olav Remøy kontrollerer Stormy Invest AS. Styremedlem Kristin Remøy kontrollerer K Remøy Invest AS.



Årsregnskap 2022

Remøy Havfiske Holding AS

Resultatregnskap
Balanse
Kontantstrøm
Noter til regnskapet

Org.nr.: 990 540 268



Resultatregnskap Remøy Havfiske Holding AS

Driftsinntekter og driftskostnader	Note	2022	2021
Leieinntekter		403 554	212 769
Annen driftsinntekt		331 341	0
Sum driftsinntekter		734 895	212 769
Avskrivning av driftsmidler og immaterielle eiendeler	2	106 893	0
Annen driftskostnad	3	294 491	189 002
Sum driftskostnader		401 384	189 002
Driftsresultat		333 511	23 767
Finansinntekter og finanskostnader			
Inntekt på investering i datterselskap		11 256 883	11 847 838
Annen renteinntekt		150 804	45 235
Annen finansinntekt	4	0	37 667
Verdiøkning markedsbaserte omløpsmidler	4	0	204 163
Verdireduksjon markedsbaserte omløpsmidler	4	243 497	0
Annen rentekostnad		803	511
Resultat av finansposter		11 163 387	12 134 392
Resultat før skattekostnad		11 496 898	12 158 159
Skattekostnad på resultat	6	2 541 428	1 783 214
Årsresultat	7	8 955 470	10 374 945
Overføringer			
Avsatt til utbytte		7 450 000	7 450 000
Avsatt til annen egenkapital		1 505 470	2 924 945
Sum overføringer		8 955 470	10 374 945



Balanse
Remøy Havfiske Holding AS

Eiendeler	Note	2022	2021
Anleggsmidler			
<i>Varige driftsmidler</i>			
Tomter, bygninger o.a. fast eiendom	2	5 329 000	8 098 085
Driftsløsøre, inventar o.a. utstyr	2	12 800	0
Sum varige driftsmidler	2	<u>5 341 800</u>	<u>8 098 085</u>
<i>Finansielle anleggsmidler</i>			
Investeringer i datterselskap	5	156 776 689	156 776 689
Sum finansielle anleggsmidler		<u>156 776 689</u>	<u>156 776 689</u>
Sum anleggsmidler		<u>162 118 489</u>	<u>164 874 774</u>
Omløpsmidler			
<i>Fordringer</i>			
Kundefordringer		13 645	61 794
Andre kortsiktige fordringer		316 192	28 317
Konsernfordringer	8	14 815 548	14 094 379
Sum fordringer		<u>15 145 385</u>	<u>14 184 490</u>
<i>Investeringer</i>			
Markedsbaserte aksjer	4	2 516 035	2 759 532
Sum investeringer		<u>2 516 035</u>	<u>2 759 532</u>
<i>Bankinnskudd, kontanter o.l</i>			
Bankinnskudd, kontanter o.l.		8 681 490	8 674 799
Sum bankinnskudd, kontanter o.l		<u>8 681 490</u>	<u>8 674 799</u>
Sum omløpsmidler		<u>26 342 910</u>	<u>25 618 821</u>
Sum eiendeler		<u>188 461 398</u>	<u>190 493 595</u>



Balanse

Remøy Havfiske Holding AS

Egenkapital og gjeld	Note	2022	2021
Egenkapital			
<i>Innskutt egenkapital</i>			
Aksjekapital	9	149 000	149 000
Overkurs		50 000 000	50 000 000
Sum innskutt egenkapital		50 149 000	50 149 000
<i>Opptjent egenkapital</i>			
Annen egenkapital		99 083 400	97 577 931
Sum opptjent egenkapital		99 083 400	97 577 931
Sum egenkapital	7	149 232 400	147 726 931
Gjeld			
<i>Avsetning for forpliktelser</i>			
Utsatt skatt	6	7 974 772	9 948 783
Sum avsetning for forpliktelser		7 974 772	9 948 783
<i>Kortsiktig gjeld</i>			
Leverandørgjeld		1 271 857	23 643
Betalbar skatt	6	4 515 439	4 241 595
Utbytte		7 450 000	7 450 000
Kortsiktig konserngjeld	8	18 016 930	21 102 644
Sum kortsiktig gjeld		31 254 226	32 817 881
Sum gjeld		39 228 998	42 766 664
Sum egenkapital og gjeld		188 461 398	190 493 595

Fosnavåg, den
Styret i Remøy Havfiske Holding AS

Geir Johan Bakke
Styrets leder

Olav Remøy
Styremedlem, daglig leder

Per Magne Eggesbø
Styremedlem

Kristin Remøy
Styremedlem



Indirekte kontantstrøm

Remøy Havfiske Holding AS

	2022	2021
Kontantstrømmer fra operasjonelle aktiviteter		
Resultat før skattekostnad	11 496 898	12 158 159
Periodens betalte skatt	4 241 595	3 898 310
Tap/gevinst ved salg av anleggsmidler	-331 341	-37 667
Ordinære avskrivninger	106 893	0
Endring i kundefordringer	48 149	-61 794
Endring i leverandørgjeld	1 248 215	23 643
Inntektsført konsernbidrag / utbytte fra datterselskap	-11 256 883	-11 847 838
Poster klassifisert som invest.- eller finans.aktiviteter	243 497	-204 163
Endring i andre tidsavgrensningsposter	-287 875	-28 317
Netto kontantstrøm fra operasjonelle aktiviteter	-2 974 043	-3 896 288
Kontantstrømmer fra investeringsaktiviteter		
Innbetalinger ved salg av varige driftsmidler	6 000 000	0
Utbetalinger ved kjøp av varige driftsmidler	3 019 267	8 098 086
Innbetalinger ved salg av aksjer og andeler i andre foretak	0	98 749
Utbetalinger ved kjøp av aksjer og andeler i andre foretak	0	94 615
Netto kontantstrøm fra investeringsaktiviteter	2 980 733	-8 093 952
Kontantstrømmer fra finansieringsaktiviteter		
Endringer konsernmellomværende	7 450 000	11 014 656
Utbetalinger av utbytte	7 450 000	7 450 000
Netto kontantstrøm fra finansieringsaktiviteter	0	3 564 656
Netto endring i kontanter og kontantekvivalenter	6 691	-8 425 584
Beh. av kont. og kontantekvivalenter ved per. begynnelse	8 674 799	17 100 383
Beh. av kont. og kontantekvivalenter ved per. slutt	8 681 490	8 674 799



Noter til regnskapet 2022

Note 1 Regnskapsprinsipper

Årsregnskapet er satt opp i samsvar med regnskapsloven og god regnskapsskikk for øvrige foretak. Forutsetningen om fortsatt drift er lagt til grunn ved utarbeidelsen.

Bruk av estimater

Utarbeidelse av regnskap i samsvar med regnskapsloven krever bruk av estimater. Videre krever anvendelse av selskapets regnskapsprinsipper at ledelsen må utøve skjønn. Områder som i stor grad inneholder slike skjønsmessige vurderinger, høy grad av kompleksitet, eller områder hvor forutsetninger og estimater er vesentlige for årsregnskapet, er beskrevet i notene.

Klassifisering og vurdering av balanseposter

Eiendeler bestemt til varig eie eller bruk er klassifisert som anleggsmidler. Anleggsmidler er vurdert til anskaffelseskost. Omløpsmidler og kortsiktig gjeld omfatter normalt poster som forfaller til betaling innen ett år etter balansedagen, samt poster som knytter seg til varekretsløpet. Omløpsmidler vurderes til laveste verdi av anskaffelseskost og antatt virkelig verdi. Fordringer klassifiseres som omløpsmidler hvis de skal tilbakebetales i løpet av ett år. For gjeld er analoge kriterier lagt til grunn. Første års avdrag på langsiktige fordringer og langsiktig gjeld klassifiseres likevel ikke som omløpsmiddel og kortsiktig gjeld. Enkelte poster er vurdert etter andre regler. Postene det gjelder vil være blant de postene som omhandles nedenfor.

Nedskrivning av anleggsmidler

Ved indikasjon på at balanseført verdi av et anleggsmiddel er høyere enn virkelig verdi, foretas det test for verdifall. Testen foretas for det laveste nivå av anleggsmidler som har selvstendige kontantstrømmer. Hvis balanseført verdi er høyere enn både salgsverdi og gjenvinnbart beløp, foretas det nedskrivning til det høyeste av salgsverdi og gjenvinnbart beløp. Gjenvinnbart beløp er det høyeste av netto salgsverdi og bruksverdi. Bruksverdi er nåverdi av fremtidige kontantstrømmer knyttet til eiendelen. Tidligere nedskrivninger, med unntak for nedskrivning av goodwill, reverseres hvis grunnlaget for nedskrivningen ikke lenger er til stede.

Investeringer i andre selskaper

Kostmetoden brukes som prinsipp for investeringer i andre selskaper. Kostprisen økes når midler tilføres ved kapitalutvidelse. Mottatte utdelinger resultatføres i utgangspunktet som inntekt. Utbytte/konsernbidrag fra datterselskap regnskapsføres det samme året som datterselskapet avsetter beløpet. Utbytte fra andre selskaper regnskapsføres som finansinntekt når utbyttet er vedtatt. Investeringene blir nedskrevet til virkelig verdi dersom verdifallet ikke er forbigående

Fordringer

Kundefordringer og andre fordringer er oppført i balansen til pålydende etter fradrag for avsetning til forventet tap. Avsetning for tap gjøres på grunnlag av individuelle vurderinger av de enkelte fordringene. I tillegg gjøres det for øvrige kundefordringer en uspesifisert avsetning for å dekke antatt tap.

Skatt

Skattekostnaden i resultatregnskapet omfatter både periodens betalbare skatt og endring i utsatt skatt. Utsatt skatt beregnes med 22 % på grunnlag av de midlertidige forskjeller som eksisterer mellom regnskapsmessige og skattemessige verdier, samt eventuelt ligningsmessig underskudd til fremføring ved utgangen av regnskapsåret. Skatteøkende og skattereduserende midlertidige forskjeller som reverserer eller kan reversere i samme periode er utlignet og nettoført. Utsatt skatt på merverdier i forbindelse med oppkjøp av datterselskap blir ikke utlignet.

Kontantstrømoppstilling

Kontantstrømoppstillingen utarbeides etter den indirekte metoden. Kontanter og kontantekvivalenter omfatter kontanter, bankinnskudd and andre kortsiktige, likvide plasseringer som umiddelbart og med uvesentlig kursrisiko kan konverteres til kjente kontantbeløp og med gjenværende løpetid mindre enn tre måneder fra anskaffelsesdato.



Noter til regnskapet 2022

Note 2 Anleggsmidler

	Bygninger og tomter	Driftsløsøre, inventar ol.	Sum
Anskaffelseskost pr. 01.01.22	8 098 086		8 098 086
+ Tilgang kjøpte driftsmidler	3 005 820	13 447	3 019 267
- Avgang i året	5 668 660		5 668 660
= Anskaffelseskost 31.12.22	5 435 246	13 447	5 448 693
Akkumulerte avskrivninger 31.12.22	106 246	647	106 893
= Bokført verdi 31.12.22	5 329 000	12 800	5 341 800
Årets ordinære avskrivninger	106 246	647	106 893
Økonomisk levetid	10-50 år	5 år	

Note 3 Lønnskostnader, ingen ansatte

Det er ikke utbetalt ytelser til styret eller ledende personer i 2022.

Det er ikke gitt lån/sikkerhetsstillelse til daglig leder, styrets leder eller andre nærstående parter.

OTP

Selskapet har ingen ansatte og er følgelig ikke pliktet å til å ha tjenestepensjonsordning etter lov om obligatorisk tjenestepensjon.

Revisor

Kostnadsført honorar til revisor for 2022 utgjør kr 94 196,- inkl.mva.

Lovpålagt revisjon(inkl teknisk bistand med årsregnskap)	75 165
Skatterådgivning (inkl. bistand med ligning)	16 680
Bistand	1 000
Andre tjenester	1 351
Sum honorar til revisor	94 196

Note 4 Markedsbaserte verdipapirer

Selskap	Anskaffelseskost	Balanseført verdi	Markedsverdi
Markedsbaserte aksjer og verdipapir	2 175 111	2 516 035	2 516 035
Totalt	2 175 111	2 516 035	2 516 035



Noter til regnskapet 2022

Note 5 Investering i datterselskap, tilknyttet selskap og felleskontrollert virksomhet

Investeringene i datterselskap, tilknyttet selskap og felleskontrollert virksomhet regnskapsføres etter kostmetoden.

Selskap	Forretnings- kontor	Eier- /stemmeandel	Bokført verdi	Selskapets egenkapital 100%	Selskapets resultat 100%
Remøy Havfiske Drift AS	Fosnavåg	100 %	110 000	1 021 703	1 544 200
Remøy Havfiske AS	Fosnavåg	100 %	55 551 102	177 451 139	8 396 698
Fosnavaag Havfiske AS	Fosnavåg	80 %	101 115 587	78 116 421	-7 795 811
Sum			156 776 689	256 589 263	2 145 087

Note 6 Skatt

Årets skattekostnad	2022	2021
Resultatført skatt på ordinært resultat:		
Betalbar skatt	4 515 439	4 241 595
Endring i utsatt skatt	-1 974 011	-2 458 381
Skattekostnad ordinært resultat	2 541 428	1 783 214
Skattepliktig inntekt:		
Resultat før skatt	11 496 898	12 158 159
Permanente forskjeller	364 300	-4 096 119
Endring i midlertidige forskjeller	8 663 525	11 217 936
Skattepliktig inntekt	20 524 722	19 279 975
Betalbar skatt i balansen:		
Betalbar skatt på årets resultat	2 038 925	2 515 071
Betalbar skatt på mottatt konsernbidrag	2 476 514	1 726 524
Sum betalbar skatt i balansen	4 515 439	4 241 595

Skatteeffekten av midlertidige forskjeller som har gitt opphav til utsatt skatt og utsatte skattefordeler, spesifisert på typer av midlertidige forskjeller

	2022	2021	Endring
Varige driftsmidler	129 679	11 679	-118 000
Gevinst - og tapskonto	36 075 463	44 856 988	8 781 525
Sum	36 205 142	44 868 667	8 663 525
Aksjer og andre verdipapirer	43 820	233 076	189 256
Inntektsført avsatt utbytte	0	120 000	120 000
Grunnlag for utsatt skatt	36 248 962	45 221 743	8 972 781
Utsatt skatt (22 %)	7 974 772	9 948 783	1 974 012



Noter til regnskapet 2022

Note 7 Egenkapital

	Aksjekapital	Overkurs	Annen egenkapital	Sum egenkapital
Egenkapital pr. 01.01.	149 000	50 000 000	97 577 931	147 726 931
Årets resultat	0	0	8 955 470	8 955 470
Utbytte	0	0	-7 450 000	-7 450 000
Pr. 31.12.	149 000	50 000 000	99 083 400	149 232 400

Note 8 Mellomværende med selskap i samme konsern

	2022	2021
Fordring på konsernselskap (kortsiktig)	14 815 548	14 094 379
Gjeld til konsernselskap (kortsiktig)	-18 016 930	-21 102 644
Sum	-3 201 382	-7 008 265

Note 9 Aksjonærer

Aksjekapitalen i Remøy Havfiske Holding AS pr. 31.12 består av:

	Antall	Pålydende	Bokført
Ordinære aksjer	149	1 000,0	149 000
Sum	149		149 000

Eierstruktur

Aksjonærer i % pr. 31.12:

	Ordinære	Eierandel	Stemmeandel
K Remøy Invest AS	60	40,27	40,27
Stormy Invest AS	60	40,27	40,27
Beate Remøy Eggesbø	29	19,46	19,46
Totalt antall aksjer	149	100,00	100,00

Styremedlem og daglig leder Olav Remøy kontrollerer Stormy Invest AS.

Styremedlem Kristin Remøy kontrollerer K Remøy Invest AS.



BDO AS
Nesevegen 3
Postboks 93
6067 Ulsteinvik

Uavhengig revisors beretning

Til generalforsamlingen i Remøy Havfiske Holding AS

Konklusjon

Vi har revidert årsregnskapet for Remøy Havfiske Holding AS.

Årsregnskapet består av:

- Selskapsregnskapet, som består av balanse per 31. desember 2022, resultatregnskap og kontantstrømoppstilling for regnskapsåret avsluttet per denne datoen og noter, herunder et sammendrag av viktige regnskapsprinsipper, og
- Konsernregnskapet, som består av balanse per 31. desember 2022, resultatregnskap og kontantstrømoppstilling for regnskapsåret avsluttet per denne datoen og noter, herunder et sammendrag av viktige regnskapsprinsipper.

Etter vår mening:

- Oppfyller årsregnskapet gjeldende lovkrav
- Gir selskapsregnskapet et rettviseende bilde av selskapets finansielle stilling per 31. desember 2022 og av dets resultater og kontantstrømmer for regnskapsåret som ble avsluttet per denne datoen i samsvar med regnskapslovens regler og god regnskapsskikk i Norge, og
- Gir konsernregnskapet et rettviseende bilde av konsernets finansielle stilling per 31. desember 2022 og av dets resultater og kontantstrømmer for regnskapsåret som ble avsluttet per denne datoen i samsvar med regnskapslovens regler og god regnskapsskikk i Norge.

Grunnlag for konklusjonen

Vi har gjennomført revisjonen i samsvar med International Standards on Auditing (ISA-ene). Våre oppgaver og plikter i henhold til disse standardene er beskrevet nedenfor under Revisors oppgaver og plikter ved revisjonen av årsregnskapet. Vi er uavhengige av selskapet og konsernet i samsvar med kravene i relevante lover og forskrifter i Norge og International Code of Ethics for Professional Accountants (inkludert internasjonale uavhengighetsstandarder) utstedt av International Ethics Standards Board for Accountants (IESBA-reglene), og vi har overholdt våre øvrige etiske forpliktelser i samsvar med disse kravene. Innhentet revisjonsbevis er etter vår vurdering tilstrekkelig og hensiktsmessig som grunnlag for vår konklusjon.

Annen informasjon

Styret og daglig leder (ledelsen) er ansvarlig for annen informasjon. Annen informasjon består av årsberetningen. Vår konklusjon om årsregnskapet ovenfor dekker ikke annen informasjon.

I forbindelse med revisjonen av årsregnskapet er det vår oppgave å lese annen informasjon. Formålet er å vurdere hvorvidt det foreligger vesentlig inkonsistens mellom annen informasjon og årsregnskapet og den kunnskap vi har opparbeidet oss under revisjonen av årsregnskapet, eller hvorvidt informasjon i annen informasjon ellers fremstår som vesentlig feil. Vi har plikt til å



rapportere dersom annen informasjon fremstår som vesentlig feil. Vi har ingenting å rapportere i så henseende.

Konklusjon om årsberetningen

Basert på kunnskapen vi har opparbeidet oss i revisjonen, mener vi at årsberetningen

- er konsistent med årsregnskapet og
- inneholder de opplysninger som skal gis i henhold til gjeldende lovkrav.

Styret og daglig leders ansvar for årsregnskapet

Styret og daglig leder (ledelsen) er ansvarlig for å utarbeide årsregnskapet og for at det gir et rettvissende bilde i samsvar med regnskapslovens regler og god regnskapsskikk i Norge. Ledelsen er også ansvarlig for slik intern kontroll som den finner nødvendig for å kunne utarbeide et årsregnskap som ikke inneholder vesentlig feilinformasjon, verken som følge av misligheter eller utilsiktede feil.

Ved utarbeidelsen av årsregnskapet må ledelsen ta standpunkt til selskapets og konsernets evne til fortsatt drift og opplyse om forhold av betydning for fortsatt drift. Forutsetningen om fortsatt drift skal legges til grunn for årsregnskapet så lenge det ikke er sannsynlig at virksomheten vil bli avviklet.

Revisors oppgaver og plikter ved revisjonen av årsregnskapet

Vårt mål er å oppnå betryggende sikkerhet for at årsregnskapet som helhet ikke inneholder vesentlig feilinformasjon, verken som følge av misligheter eller utilsiktede feil, og å avgi en revisjonsberetning som inneholder vår konklusjon. Betryggende sikkerhet er en høy grad av sikkerhet, men ingen garanti for at en revisjon utført i samsvar med ISA-ene, alltid vil avdekke vesentlig feilinformasjon. Feilinformasjon kan oppstå som følge av misligheter eller utilsiktede feil. Feilinformasjon er å anse som vesentlig dersom den enkeltvis eller samlet med rimelighet kan forventes å påvirke de økonomiske beslutningene som brukerne foretar på grunnlag av årsregnskapet.

For videre beskrivelse av revisors oppgaver og plikter vises det til:
<https://revisorforeningen.no/revisjonsberetninger>

BDO AS

Stian Sunde Karlsen
statsautorisert revisor
(elektronisk signert)



PENNEO

Signaturene i dette dokumentet er juridisk bindende. Dokument signert med "Penneo™ - sikker digital signatur".
De signerende parter sin identitet er registrert, og er listet nedenfor.

"Med min signatur bekrefter jeg alle datoer og innholdet i dette dokument."

Stian Sunde Karlsen

Statsautorisert revisor

Serienummer: 9578-5995-4-645745

IP: 188.95.xxx.xxx

2023-06-14 11:01:16 UTC



Penneo Dokumentnøkkel: Z1NME-LIE2C-00GZX-CTE54-Q3BH-F-8KXC6

Dokumentet er signert digitalt, med **Penneo.com**. Alle digitale signatur-data i dokumentet er sikret og validert av den datamaskin-utregnede hash-verdien av det opprinnelige dokument. Dokumentet er låst og tids-stemplet med et sertifikat fra en betrodd tredjepart. All kryptografisk bevis er integrert i denne PDF, for fremtidig validering (hvis nødvendig).

Hvordan bekrefter at dette dokumentet er originalen?

Dokumentet er beskyttet av ett Adobe CDS sertifikat. Når du åpner dokumentet i

Adobe Reader, skal du kunne se at dokumentet er sertifisert av **Penneo e-signature service <penneo@penneo.com>**. Dette garanterer at innholdet i dokumentet ikke har blitt endret.

Det er lett å kontrollere de kryptografiske beviser som er lokalisert inne i dokumentet, med Penneo validator - <https://penneo.com/validator>