



## ÅRSREGNSKAPET FOR REGNSKAPSÅRET 2024 - GENERELL INFORMASJON

### Enheten

Organisasjonsnummer: 916 329 091  
Organisasjonsform: Aksjeselskap  
Foretaksnavn: BAROS AS  
Forretningsadresse: Sønsebergveien 2  
3295 HELGEROA

### Regnskapsår

Årsregnskapets periode: 01.01.2024 - 31.12.2024

### Konsern

Mørselskap i konsern: Ja  
Konsernregnskap lagt ved: Ja

### Regnskapsregler

Regler for små foretak benyttet: Nei  
Benyttet ved utarbeidelsen av årsregnskapet til selskapet: Regnskapslovens alminnelige regler  
Benyttet ved utarbeidelsen av årsregnskapet til konsernet: Regnskapslovens alminnelige regler

### Årsregnskapet fastsatt av kompetent organ

Bekreftet av representant for selskapet: Eivind Olav Funnemark  
Dato for fastsettelse av årsregnskapet: 31.03.2025

### Grunnlag for avgivelse

År 2024: Årsregnskapet er elektronisk innlevert  
År 2023: Tall er hentet fra elektronisk innlevert årsregnskap fra 2024

*Det er ikke krav til at årsregnskapet m.v. som sendes til Regnskapsregisteret er undertegnet. Kontrollen på at dette er utført ligger hos revisor/enhetens øverste organ. Sikkerheten ivaretas ved at innsender har rolle/rettighet for innsending av årsregnskapet via Altinn, og ved at det bekreftes at årsregnskapet er fastsatt av kompetent organ.*

Brønnøysundregistrene, 13.08.2025



## Resultatregnskap

Beløp i: NOK	Note	2024	2023
<b>RESULTATREGNSKAP</b>			
<b>Inntekter</b>			
Salgsinntekt		150 000	195 240
<b>Sum inntekter</b>		<b>150 000</b>	<b>195 240</b>
<b>Kostnader</b>			
Lønnskostnad	1		
Avskrivning av driftsmidler og immaterielle eiendeler	2		
Annen driftskostnad	1, 2	114 692	157 926
<b>Sum kostnader</b>		<b>114 692</b>	<b>157 926</b>
<b>Driftsresultat</b>		<b>35 308</b>	<b>37 314</b>
<b>Finansinntekter og finanskostnader</b>			
Renteinntekt fra foretak i samme konsern	3		
Annen renteinntekt		25 290	19 961
Annen finansinntekt	3		
<b>Sum finansinntekter</b>		<b>25 290</b>	<b>19 961</b>
Rentekostnad til foretak i samme konsern	3		
Annen rentekostnad		1 406	12 420
Annen finanskostnad	3		
<b>Sum finanskostnader</b>		<b>1 406</b>	<b>12 420</b>
<b>Netto finans</b>		<b>23 885</b>	<b>7 541</b>
<b>Resultat før skattekostnad</b>		<b>59 193</b>	<b>44 854</b>
Skattekostnad på resultat	4	13 022	9 868
<b>Årsresultat</b>		<b>46 171</b>	<b>34 986</b>
<b>Årsresultat etter minoritetsinteresser</b>		<b>46 171</b>	<b>34 986</b>
<b>Totalresultat</b>		<b>46 171</b>	<b>34 986</b>
<b>Overføringer og disponeringer</b>			



## Resultatregnskap

<b>Beløp i: NOK</b>	<b>Note</b>	<b>2024</b>	<b>2023</b>
Ordinært utbytte	5		
Konsernbidrag	5		
Avgitt konsernbidrag	5		
Udekket tap	5, 5	46 171	34 986
Avsatt til annen egenkapital	5		
Overført fra annen egenkapital	5		
<b>Sum overføringer og disponeringer</b>		<b>46 171</b>	<b>34 986</b>



## Balanse

Beløp i: NOK	Note	2024	2023
<b>BALANSE - EIENDELER</b>			
<b>Anleggsmidler</b>			
<b>Immaterielle eiendeler</b>			
Utsatt skattefordel	4	1 439 274	1 452 296
<b>Sum immaterielle eiendeler</b>		<b>1 439 274</b>	<b>1 452 296</b>
Maskiner og anlegg	2		
Driftsløsøre, inventar o.a. utstyr	2		
<b>Finansielle anleggsmidler</b>			
Investering i datterselskap	6	95 432 077	95 432 077
Investering i annet foretak i samme konsern	6		
Lån til foretak i samme konsern	7		
Investeringer i tilknyttet selskap	6		
Lån til tilknyttet selskap og felles kontrollert virksomhet	7		
<b>Sum finansielle anleggsmidler</b>		<b>95 432 077</b>	<b>95 432 077</b>
<b>Sum anleggsmidler</b>		<b>96 871 351</b>	<b>96 884 373</b>
<b>Omløpsmidler</b>			
<b>Varer</b>			
<b>Fordringer</b>			
Kundefordringer		187 500	244 050
Konsernfordringer	7		
<b>Sum fordringer</b>		<b>187 500</b>	<b>244 050</b>
<b>Bankinnskudd, kontanter og lignende</b>			
Bankinnskudd, kontanter o.l.	8	621 584	477 670
<b>Sum bankinnskudd, kontanter og lignende</b>		<b>621 584</b>	<b>477 670</b>
<b>Sum omløpsmidler</b>		<b>809 084</b>	<b>721 720</b>
<b>SUM EIENDELER</b>		<b>97 680 435</b>	<b>97 606 093</b>

## BALANSE - EGENKAPITAL OG GJELD



### Balanse

Beløp i: NOK	Note	2024	2023
<b>Egenkapital</b>			
<b>Innskutt egenkapital</b>			
Aksjekapital	5, 9	138 800	138 800
Overkurs	5	101 902 200	101 902 200
<b>Sum innskutt egenkapital</b>		<b>102 041 000</b>	<b>102 041 000</b>
<b>Opptjent egenkapital</b>			
Annen egenkapital	5		
Udekket tap		50 103 303	50 149 473
<b>Sum opptjent egenkapital</b>		<b>-50 103 303</b>	<b>-50 149 473</b>
<b>Sum egenkapital</b>		<b>51 937 697</b>	<b>51 891 527</b>
<b>Gjeld</b>			
<b>Langsiktig gjeld</b>			
Utsatt skatt	4		
<b>Annen langsiktig gjeld</b>			
Gjeld til kredittinstitusjoner	10		
Langsiktig konserngjeld	7	45 675 238	45 675 238
Øvrig langsiktig gjeld	10		
<b>Sum annen langsiktig gjeld</b>		<b>45 675 238</b>	<b>45 675 238</b>
<b>Sum langsiktig gjeld</b>		<b>45 675 238</b>	<b>45 675 238</b>
<b>Kortsiktig gjeld</b>			
Betalbar skatt	4		
Skyldig offentlige avgifter		37 500	9 329
Utbytte	5		
Kortsiktig konserngjeld	7		
Annen kortsiktig gjeld		30 000	30 000
<b>Sum kortsiktig gjeld</b>		<b>67 500</b>	<b>39 329</b>
<b>Sum gjeld</b>		<b>45 742 738</b>	<b>45 714 566</b>
<b>SUM EGENKAPITAL OG GJELD</b>		<b>97 680 435</b>	<b>97 606 093</b>



### Konsernets resultatregnskap

Beløp i: NOK	Note	2024	2023
<b>RESULTATREGNSKAP</b>			
<b>Inntekter</b>			
Salgsinntekt	2, 3	456 882 849	463 404 530
Annen driftsinntekt	2, 3	3 679 932	349 548
<b>Sum inntekter</b>		<b>460 562 780</b>	<b>463 754 078</b>
<b>Kostnader</b>			
Varekostnad	3	321 533 575	339 521 235
Lønnskostnad	4, 5	49 979 423	47 216 407
Avskrivning av driftsmidler og immaterielle eiendeler	6	4 317 866	3 909 146
Nedskrivning av varige driftsmidler og immaterielle eiendeler		2 686 506	
Annen driftskostnad	4, 7	72 622 874	71 683 424
<b>Sum kostnader</b>		<b>451 140 243</b>	<b>462 330 213</b>
<b>Driftsresultat</b>		<b>9 422 537</b>	<b>1 423 866</b>
<b>Finansinntekter og finanskostnader</b>			
Annen renteinntekt	8	706 511	1 803 841
Annen finansinntekt	8	4 807 088	5 602 648
<b>Sum finansinntekter</b>		<b>5 513 600</b>	<b>7 406 489</b>
Rentekostnad til foretak i samme konsern	8, 9		
Annen rentekostnad	8	1 464 100	2 695 917
Annen finanskostnad	8	21 981 899	17 050 899
<b>Sum finanskostnader</b>		<b>23 445 999</b>	<b>19 746 815</b>
<b>Netto finans</b>		<b>-17 932 399</b>	<b>-12 340 327</b>
<b>Resultat før skattekostnad</b>		<b>-8 509 862</b>	<b>-10 916 461</b>
Skattekostnad på ordinært resultat	10	-1 803 144	-2 289 487
<b>Årsresultat</b>		<b>-6 706 718</b>	<b>-8 626 974</b>
<b>Årsresultat etter minoritetsinteresser</b>		<b>-6 706 718</b>	<b>-8 626 974</b>
<b>Totalresultat</b>		<b>-6 706 718</b>	<b>-8 626 974</b>



## Konsernets resultatregnskap

<b>Beløp i: NOK</b>	<b>Note</b>	<b>2024</b>	<b>2023</b>
<b>Overføringer og disponeringer</b>			
Udekket tap		-6 706 718	-8 626 974
<b>Sum overføringer og disponeringer</b>		<b>-6 706 718</b>	<b>-8 626 974</b>



### Konsernets balanse

Beløp i: NOK	Note	2024	2023
<b>BALANSE - EIENDELER</b>			
<b>Anleggsmidler</b>			
<b>Immaterielle eiendeler</b>			
Utsatt skattefordel	10	13 029 891	11 226 747
<b>Sum immaterielle eiendeler</b>		<b>13 029 891</b>	<b>11 226 747</b>
<b>Varige driftsmidler</b>			
Tomter, bygninger o.a. fast eiendom	6, 11		
Maskiner og anlegg	6, 11	1 408 625	7 430 577
Driftsløsøre, inventar o.a. utstyr	6, 11	9 817 814	10 292 585
<b>Sum varige driftsmidler</b>		<b>11 226 439</b>	<b>17 723 162</b>
<b>Finansielle anleggsmidler</b>			
Investering i datterselskap	12		
Andre langsiktige fordringer	9, 11		28 304
Pensjonsmidler	5	4 075 871	3 664 121
<b>Sum finansielle anleggsmidler</b>		<b>4 075 871</b>	<b>3 692 425</b>
<b>Sum anleggsmidler</b>		<b>28 332 201</b>	<b>32 642 334</b>
<b>Omløpsmidler</b>			
<b>Varer</b>			
<b>Sum varer</b>	13	<b>118 284 260</b>	<b>108 127 150</b>
<b>Fordringer</b>			
Kundefordringer	9	50 519 877	46 883 922
Andre kortsiktige fordringer		3 885 557	7 931 516
Konsernfordringer	11		
<b>Sum fordringer</b>		<b>54 405 434</b>	<b>54 815 438</b>
<b>Bankinnskudd, kontanter og lignende</b>			
Bankinnskudd, kontanter o.l.	14	8 611 079	5 937 300
<b>Sum bankinnskudd, kontanter og lignende</b>		<b>8 611 079</b>	<b>5 937 300</b>
<b>Sum omløpsmidler</b>		<b>122 158 643</b>	<b>114 816 312</b>



## Konsernets balanse

Beløp i: NOK	Note	2024	2023
<b>SUM EIENDELER</b>		<b>150 490 844</b>	<b>147 458 646</b>

### BALANSE - EGENKAPITAL OG GJELD

#### Egenkapital

##### Innskutt egenkapital

Aksjekapital	15, 16	138 800	138 800
Beholdning av egne aksjer	16		
Overkurs	16	101 902 200	101 902 200
Annen innskutt egenkapital	16		
<b>Sum innskutt egenkapital</b>		<b>102 041 000</b>	<b>102 041 000</b>

##### Opptjent egenkapital

Annen egenkapital			
Udekket tap	16	121 310 139	114 603 420
<b>Sum opptjent egenkapital</b>		<b>-121 310 139</b>	<b>-114 603 420</b>
<b>Sum egenkapital</b>	16	<b>-19 269 139</b>	<b>-12 562 420</b>

#### Gjeld

##### Langsiktig gjeld

Utsatt skatt	10		
Pensjonsforpliktelser	5	4 075 871	3 664 121
<b>Sum avsetninger for forpliktelser</b>		<b>4 075 871</b>	<b>3 664 121</b>

##### Annen langsiktig gjeld

Gjeld til kredittinstitusjoner	11		
Langsiktig konserngjeld	9, 11		
Øvrig langsiktig gjeld	11		
<b>Sum langsiktig gjeld</b>		<b>4 075 871</b>	<b>3 664 121</b>

##### Kortsiktig gjeld

Gjeld til kredittinstitusjoner	11	24 275 937	6 751 794
Leverandørgjeld		58 599 327	45 436 003
Betalbar skatt	10		
Skyldig offentlige avgifter		12 970 301	13 373 314
Kortsiktig konserngjeld	9		



## Konsernets balanse

<b>Beløp i: NOK</b>	<b>Note</b>	<b>2024</b>	<b>2023</b>
Annen kortsiktig gjeld		69 838 547	90 795 836
<b>Sum kortsiktig gjeld</b>		<b>165 684 112</b>	<b>156 356 946</b>
<b>Sum gjeld</b>		<b>169 759 983</b>	<b>160 021 066</b>
<b>SUM EGENKAPITAL OG GJELD</b>		<b>150 490 844</b>	<b>147 458 646</b>



**BAROS AS**

**Års- og konsernregnskap for 2024**



## Årsberetning 2024 for Baros AS

### Virksomhetens art

Baros AS er holdingselskap og morselskap for Combiwood Barkevik AS.

Combiwood Barkevik AS er et selskap som selger og distribuerer interiørprodukter i tre fra lagerlokasjon i Helgeroa og Mo i Rana. Selskapets hovedkontor ligger i Helgeroa i Larvik Kommune

### Fortsatt drift

I samsvar med regnskapslovens § 3-3a bekreftes det at forutsetningen om fortsatt drift er til stede og at denne forutsetningen er lagt til grunn ved utarbeidelsen av regnskapet.

### Stilling og resultat

Regnskapet viser samlede inntekter for konsernet på 460,5 MNOK i 2024, mot 463,8 MNOK i 2023.

Årsresultatet for konsernet var på -6,7 MNOK, mot -8,63 MNOK i 2023.

Baros AS hadde samlede driftsinntekter på 150 TNOK i 2024, mot 195 TNOK i 2023. Årsresultatet var på 46 TNOK, mot 35 TNOK i 2023. Selskapets egenkapitalandel var på 53,17 % per 31.12.2024 mot 53,16% samme periode i fjor.

Samlet kontantstrøm fra driften i selskapet var på TNOK 143,9 mens driftsresultatet for selskapet utgjorde TNOK 35,3. For konsernet er samlet kontantstrøm fra driften -17,8 MNOK, mens driftsresultatet for konsernet utgjorde 9,4 MNOK. Differansen skyldes i hovedsak ordinære avskrivninger og nedskrivninger. De samlede investeringene i konsernet i 2024 var MNOK 3,69. Årets investeringer gjelder investeringer i varige driftsmidler.

Selskapet likviditetsbeholdning var TNOK 621,5 per 31.12.2024 og konsernets likviditetsbeholdning MNOK 8,6. Selskapets evne til egenfinansiering av investeringer er god.

Styret vurderer resultatet for selskapet og konsernet som tilfredsstillende. Styret kjenner ikke til noen vesentlige forhold for å bedømme selskapets stilling og resultat som ikke kommer frem av regnskapet, balansen og kontantstrømoppstilling med noter. Det er heller ikke etter regnskapsårets utgang inntrådt forhold som etter styrets syn har betydning ved bedømmelse av regnskapet.

### Fremtidig utvikling

I 2024 har konsernet fortsatt arbeidet med strukturtiltak for å skape tilfredsstillende inntjening. Med gjennomførte tiltak kombinert med volumøkninger legger styret til grunn at Baros AS og konsernet vil oppnå forsvarlig inntjening.

Etter styrets oppfatning har Baros AS og konsernet en tilfredsstillende finansiering og likviditet.

Selskapet og konsernet påvirkes av endringer i råvarepriser, valutaforhold og rentens påvirkning på boligmarkedet samt den generelle konkurranseintensiteten i markedet. Disse forhold vurderes ikke å kunne påvirke driften ut over en ramme som selskapets ledelse har kontroll over.

Styret anser at selskapets framtidsutsikter er tilfredsstillende sett i lys av den rådende situasjon i markedet.

### Finansiell risiko

Konsernets finansielle risiko er først og fremst knyttet til valutasvingninger. Vareforbruket består hovedsakelig av importerte varer, som i betydelig grad kjøpes i euro, dollar og svenske kroner. Selskapene vurderer løpende behovet for å foreta valutasikring. Kredittrisikoen på faste kunder er tilnærmet eliminert, da opp mot 100 % av fordringsmassen selges til faktoringsselskap.

### Arbeidsmiljø, likestilling og diskriminering

Det er ingen ansatte i Baros AS. Det har følgelig ikke vært sykefravær, og heller ingen ulykker eller skader på arbeidsplassen i 2024.

Det har ikke vært tilfeller som har ført på personskade i 2024. Totalt sykefravær i konsernet siste år utgjør 5,25% av total arbeidstid i regnskapsåret, 821 dager totalt. Etter styrets oppfatning er arbeidsmiljøet og den generelle trivsel i konsernet god.



Konsernet har en rekrutterings- og personalpolitikk som setter søkelys på trivsel, motivasjon, kunnskap og ferdigheter. Vi bestreber å ha en balansert fordeling av kvinner og menn ansatt på ulike nivåer og ulike avdelinger i bedriften.

I våre bestrebelser på å rekruttere rett ansatt skiller vi ikke på kjønn, seksuell legning, religion eller etnisitet.

I konsernet er det 63 ansatte, hvorav 18 kvinner og 45 menn.

Bedriftens lønssystem og tariffavtale skiller ikke på kjønn. Ledende stillinger med individuell avlønning utgjør ikke et antall som gjør det mulig å måle lønnsforskjell basert på et kjønn som kriterium.

Bedriftens arbeid for likestilling og mot diskriminering er planlagt som egen aktivitet og organisert under bedriftens AMU-årsplan.

Morselskapets styre og daglig ledelse består av 3 personer, 1 kvinne og 2 menn.

Ytterligere forhold knyttet til Aktivitets- og redegjørelsesplikt offentliggjøres på selskapets hjemmeside: <https://combiwood.no/>

#### Miljørapportering

Morselskapet forurenser ikke det ytre miljø.

Konsernets utslipp er innenfor de tillatte grenser satt av myndighetene. Produksjonen medfører i seg selv svært begrenset påvirkning på det ytre miljøet. Selskapets virksomhet er ikke regulert av konsesjoner eller pålegg av miljømessig karakter. Alle produkter blir transportert med lastebiler, noe som virker belastende på det ytre miljøet. Selskapet er Miljøfyrtårn sertifisert.

#### Åpenhetsloven

Det henvises til Combiwood Barkevik AS sin hjemmeside hvor informasjon er offentliggjort: <https://combiwood.no/apenhetsloven/>

#### Forsikring for styrets medlemmer og daglig leder

Det er tegnet forsikring for styrets medlemmer og daglig leder for deres mulige ansvar overfor foretaket og tredjepersoner. Styreansvarsforsikring er tegnet i Gjensidige forsikring med forsikringssum på MNOK 10.

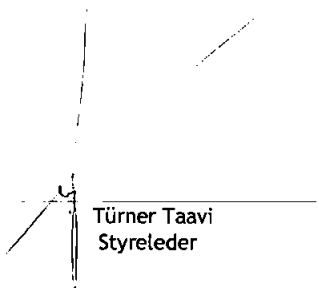
#### Forsknings- og utviklingsaktiviteter

Baros AS eller konsernet har ikke hatt forsknings- og utviklingsaktiviteter i 2024.

#### Årsresultat og disponeringer


I 2024 hadde selskapet et resultat etter skatt på kr 46 171 og konsernet et resultat etter skatt på kr -6 706 718 som foreslås dekket slik:

Disponering	Selskapet	Konsern
Overført til udekket tap (-), avsatt til dekning av tidligere udekket tap (+)	46 171	- 6 706 718
Sum dekket	46 171	- 6 706 718

  
Turner Taavi  
Styreleder

Helgeroa, 31.03.2025  
Styret i Baros AS

  
Murumaa Ullabritt  
Styremedlem

  
Thor M. Lindberg  
Styremedlem/Daglig leder








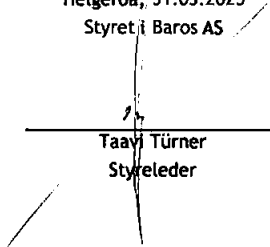
## Balanse


## Baros AS

Morselskap			Konsern	
2024	2023	Note	2024	2023
<b>Egenkapital og gjeld</b>				
<b>Innskutt egenkapital</b>				
138 800	138 800		138 800	138 800
101 902 200	101 902 200	15, 16	101 902 200	101 902 200
<u>102 041 000</u>	<u>102 041 000</u>		<u>102 041 000</u>	<u>102 041 000</u>
<b>Opptjent egenkapital</b>				
-50 103 303	-50 149 473		-121 310 139	-114 603 420
<u>-50 103 303</u>	<u>-50 149 473</u>	16	<u>-121 310 139</u>	<u>-114 603 420</u>
<u>51 937 697</u>	<u>51 891 527</u>	16	<u>-19 269 139</u>	<u>-12 562 420</u>
<b>Gjeld</b>				
<b>Avsetning for forpliktelseser</b>				
0	0		4 075 871	3 664 121
<u>0</u>	<u>0</u>	5	<u>4 075 871</u>	<u>3 664 121</u>
<b>Annen langsiktig gjeld</b>				
45 675 238	45 675 238		0	0
<u>45 675 238</u>	<u>45 675 238</u>	9, 11	<u>0</u>	<u>0</u>
<b>Kortsiktig gjeld</b>				
0	0		24 275 937	6 751 794
0	0	11	58 599 327	45 436 003
37 500	9 329		12 970 301	13 373 314
30 000	30 000		69 838 547	90 795 836
<u>67 500</u>	<u>39 329</u>		<u>165 684 112</u>	<u>156 356 946</u>
<u>45 742 738</u>	<u>45 714 566</u>		<u>169 759 983</u>	<u>160 021 066</u>
<u>97 680 435</u>	<u>97 606 093</u>		<u>150 490 844</u>	<u>147 458 646</u>

  
Thor M. Linberg  
Styremedlem/daglig leder

Helgeroa, 31.03.2025  
Styret i Baros AS

  
Taavi Turner  
Styreleder

  
Ullabritt Murumaa  
Styremedlem





BAROS AS

Års- og konsernregnskap for 2024

## NOTER TIL REGNSKAPET

### Note 1 Regnskapsprinsipper

Års- og konsernregnskapet består av resultatregnskap, balanse, kontantstrømpstilling og noteopplysninger og er avlagt i samsvar med aksjelov, regnskapslov og god regnskapsskikk i Norge for øvrige foretak. Fortsatt drift er lagt til grunn ved utarbeidelsen.

#### 1-1 Konsolidering

Konsernregnskapet inkluderer Baros AS og datterselskapet Combiwood Barkevik AS. Transaksjoner og mellomværende mellom selskapene i konsernet er eliminert. Konsernregnskapet er utarbeidet etter ensartede prinsipper, ved at datterselskapet følger de samme regnskapsprinsipper som morselskapet.

#### 1-2 Salgsinntekter

Inntekter ved salg av varer og tjenester vurderes til virkelig verdi av vederlaget, netto etter fradrag for merverdiavgift, returer, rabatter, kundebonus og andre avslag.

Salg av varer inntektsføres når risiko og kontroll i all hovedsak er overført kjøperen. Med risiko menes eiendelens gevinst og tapspotensiale mens kontroll defineres som beslutnings og råderett. Erfaringstall anvendes for å estimere og regnskapsføre avsetninger for kvantumsrabatter og retur på salgstidspunktet.

Salg av tjenester inntektsføres etter hvert som de er levert.

#### 1-3 Skatt

Skattekostnad består av betalbar skatt og endring i utsatt skatt. Utsatt skatt/skattefordel er beregnet på alle forskjeller mellom regnskapsmessig og skattemessig verdi på eiendeler og gjeld. Utsatt skatt/utsatt skattefordel er beregnet med 22% i år på grunnlag av de midlertidige forskjeller som eksisterer mellom regnskapsmessige og skattemessige verdier, samt skattemessig underskudd til fremføring ved utgangen av regnskapsåret. Netto utsatt skattefordel balanseføres i den grad det er sannsynlig at denne kan bli nyttegjørt.

Betalbar skatt og utsatt skatt er regnskapsført direkte mot egenkapitalen i den grad skattepostene relaterer seg til egenkapitaltransaksjoner.

Oppføring av utsatt skattefordel på netto skattereduserende forskjeller som ikke er utlignet og underskudd til fremføring, er begrunnet med antatt fremtidig inntjening. Utsatt skattefordel som kan balanseføres og utsatt skatt er oppført netto i balansen.

#### 1-4 Klassifisering og vurdering av balanseposter

Omløpsmidler og kortsiktig gjeld omfatter poster som forfaller til betaling innen ett år etter anskaffelsestidspunktet, samt poster som knytter seg til varekretsløpet. Øvrige poster er klassifisert som anleggsmiddel/langsiktig gjeld.

Omløpsmidler vurderes til laveste av anskaffelseskost og virkelig verdi. Kortsiktig gjeld balanseføres til nominelt beløp på opptakstidspunktet.

Anleggsmidler vurderes til anskaffelseskost, fratrukket av- og nedskrivninger. Langsiktig gjeld balanseføres til nominelt beløp på etableringstidspunktet.

#### 1-5 Varige driftsmidler

Varige driftsmidler balanseføres og avskrives over driftsmidlets forventede utnyttbare levetid. Direkte vedlikehold av driftsmidler kostnadsføres løpende under driftskostnader, mens påkostninger eller forbedringer tillegges driftsmidlets kostpris og avskrives i takt med driftsmidlet.

Ved endring i avskrivningsplan fordeles virkningen over gjenværende avskrivningstid ("knekkpunktmetoden"). Skillet mellom vedlikehold og påkostning/forbedring regnes i forhold til driftsmidlets stand ved kjøp av driftsmidlet.

Leide (leasede) driftsmidler balanseføres som driftsmidler hvis leiekontrakten anses som finansiell. Utgifter til leie av øvrige driftsmidler kostnadsføres som operasjonell. Forskuddsbetalinger balanseføres som forskuddsbetalt kostnad, og fordeles over leieperioden.

#### 1-6 Datterselskap/tilknyttet selskap

Datterselskaper og tilknyttede selskaper vurderes etter kostmetoden i selskapsregnskapet. Investeringen er vurdert til anskaffelseskost for aksjene med mindre nedskrivning har vært nødvendig. Det blir foretatt nedskrivning til virkelig verdi når verdifall skyldes årsaker som ikke kan antas å være forbigående og det må anses nødvendig etter god regnskapsskikk. Nedskrivninger blir reversert når grunnlaget for nedskrivning ikke lenger er til stede. Mottatt konsernbidrag eller utbytte fra datterselskaper og tilknyttet selskap er inntektsført henholdsvis som inntekt på investering i datterselskap og inntekt på investering i tilknyttet selskap.

#### 1-7 Fordringer

Kundefordringer og andre fordringer er oppført i balansen til pålydende etter fradrag for avsetning til forventet tap. Avsetning til tap gjøres på grunnlag av individuelle vurderinger av de enkelte fordringene. I tillegg gjøres det for øvrige kundefordringer en uspesifisert avsetning for å dekke antatt tap på krav.



#### **1-8 Bruk av estimater**

Utarbeidelse av regnskap i samsvar med regnskapsloven krever bruk av estimater. Videre krever anvendelse av selskapets regnskapsprinsipper at ledelsen må utøve skjønn. Områder som i stor grad inneholder slike skjønnsmessige vurderinger, høy grad av kompleksitet, eller områder hvor forutsetninger og estimater er vesentlige for årsregnskapet, er beskrevet i notene.

#### **1-9 Kontantstrømoppstilling**

Kontantstrømoppstillingen er utarbeidet etter den indirekte metode. Kontanter og kontantekvivalenter omfatter kontanter, bankinnskudd og andre kortsiktige, likvide plasseringer som umiddelbart og med uvesentlig kursrisiko kan konverteres til kjente kontantbeløp og med gjenværende løpetid mindre enn tre måneder fra anskaffelsesdato.

#### **1-10 Varer**

Lager av innkjøpte varer er vurdert til det laveste av anskaffelseskost etter FIFO-prinsippet, og netto salgsverdi. Egentilvirkede ferdigvarer og varer under tilvirkning vurderes til variabel tilvirkningskost.

#### **1-11 Pensjoner**

Selskapet har ulike pensjonsordninger. Pensjonsordningene er finansiert gjennom innbetalinger til forsikringsselskap.

Ved innskuddsplaner betaler selskapet innskudd til et forsikringsselskap. Selskapet har ingen ytterligere betalingsforpliktelse etter at innskuddene er betalt. Innskuddene regnskapsføres som lønnskostnad. Eventuelle forskuddsbetalte innskudd balanseføres som eiendel (pensjonsmidler) i den grad innskuddet kan refunderes eller redusere framtidige innbetalinger.

#### **1-12 Valuta**

Fordringer og gjeld i utenlandsk valuta vurderes etter kursen ved regnskapsårets slutt. Kursgevinster og kurstap knyttet til varesalg og varekjøp i utenlandsk valuta er bokført som finansinntekter og finanskostnader.



## BAROS AS

Års- og konsernregnskap for 2024

### NOTER TIL REGNSKAPET

#### Note 2 Salgsinntekter

	Morselskap		Konsern	
	2024	2023	2024	2023
<b>Per virksomhetsområde</b>				
Salgsinntekter	-	-	456 728 289	463 404 530
Diverse tjenester	150 000	195 240	-	-
Annen driftsinntekt	-	-	3 834 491	349 548
<b>Sum</b>	<b>150 000</b>	<b>195 240</b>	<b>460 562 780</b>	<b>463 754 078</b>
<b>Geografisk marked</b>				
Norge	150 000	195 240	454 219 227	463 754 078
Utland	-	-	6 343 552	-
<b>Sum</b>	<b>150 000</b>	<b>195 240</b>	<b>460 562 780</b>	<b>463 754 078</b>

#### Note 3 Transaksjoner med nærstående parter

Ytelser til ledende ansatte er omtalt i note 4, og mellomværende med konsernselskaper er omtalt i note 9.

Transaksjoner med nærstående parter	Morselskap		Konsern	
	2024	2023	2024	2023
<b>Salg av varer og tjenester</b>				
Salg av driftsmiddel	-	-	6 175 838	-
Diverse tjenester	150 000	195 240	113 675	-
<b>Sum</b>	<b>150 000</b>	<b>195 240</b>	<b>6 289 513</b>	<b>-</b>
<b>Kjøp av varer og tjenester</b>				
Kjøp av varer	-	-	272 499 883	280 168 369
<b>Sum</b>	<b>-</b>	<b>-</b>	<b>272 499 883</b>	<b>280 168 369</b>



## Note 4 Lønnskostnader, antall ansatte, godtgjørelser, lån til ansatte og godtgjørelse til revisor

Lønnskostnader	Morselskap		Konsern	
	2024	2023	2024	2023
Lønninger	-	-	37 147 416	34 506 163
Arbeidsgiveravgift	-	-	6 248 697	5 929 397
Pensjonskostnader	-	-	1 948 389	2 025 839
Andre ytelser, inkl innleid arbeidskraft	-	-	4 634 921	4 755 008
<b>Sum</b>	-	-	<b>49 979 423</b>	<b>47 216 406</b>
Gjennomsnittlig antall årsverk	<u>0</u>	<u>0</u>	<u>68</u>	<u>83</u>
<b>Ytelser til ledende personer i konsernet</b>	<b>Daglig leder</b>	<b>Styret</b>		
Lønn	1 592 544	-		
Bonus	587 855	-		
Annen godtgjørelse	265 405	-		

Daglig leder har ved opphør eller endring av ansettelsesforholdet, ikke krav på særskilt vederlag utover avsatte pensjonsmidler og 6 måneders lønn. Daglig leder mottar lønn fra datterselskapet Combiwood Barkevik AS.

### Revisor

Godtgjørelse til revisor er fordelt på følgende:

Morselskap: Kostnadsført revisjon	Andre tjenester	
	Revisjon	Tjenester
	69 340	45 350
Datterselskap: Kostnadsført revisjon	Andre tjenester	
	Revisjon	Tjenester
	188 862	53 609

Merverdiavgift er ikke inkludert i revisjonshonorarene.

## Note 5 Pensjoner

Morselskapet er ikke pliktig til å ha tjenstepensjonsordning etter lov om obligatorisk tjenstepensjon.

Datterselskapet har ansatte som medfører plikt til å ha tjenstepensjonsordning. Selskapene har pensjonsordning som oppfyller kravene etter denne loven.



## Note 6 Varige driftsmidler

Konsernet				
Varige driftsmidler	Tøtter, bygninger fast	Maskiner og anlegg	Driftsløsøre, inventar o.a. utstyr	Sum varige driftsmidler
Anskaffelseskost pr 01.01.	194 490	40 824 115	32 533 526	73 552 131
Tilgang		822 065	2 865 186	3 687 251
Avgang	-194 490	-31 950 797	-7 606 608	-39 751 895
Anskaffelseskost 31.12.	-	9 695 383	27 792 104	37 487 487
Akkumulerte av- og nedskrivninger 31.12.	-	-8 286 758	-17 974 290	-26 261 048
Balanseført verdi pr. 31.12.	-	1 408 625	9 817 814	11 226 439
Balanseført verdi pr. 01.01	-	7 430 577	10 292 585	17 723 162
Årets avskrivninger	-	1 363 300	2 954 566	4 317 866
Avskrivningsplan	Lineær	Lineær	Lineær	
Økonomisk levetid	10 år	5-8 år	5 år	

## Note 7 Leieavtaler

Årlig leie av ikke balanseførte driftsmidler	Morselskap		Konsern	
	2024	2023	2024	2023
Leieobjekt				
Bygninger o.a fast eiendom			7 116 572	6 831 940
Driftsløsøre, inventar o.a utstyr			2 604 426	2 601 473
SUM	-	-	9 720 998	9 433 413

## Note 8 Spesifikasjon av av finansinntekter og finanskostnader

Finansinntekter	Morselskap		Konsern	
	2024	2023	2024	2023
Renteinntekter	25 290	19 961	706 511	1 803 841
Valutagevinst (Agio)			4 807 088	4 144 143
SUM	25 290	19 961	5 513 600	5 947 984

Finanskostnader	Morselskap		Konsern	
	2024	2023	2024	2023
Rentekostnader	1 406	12 420	1 464 100	2 695 917
Rentekostnader foretak i samme konsern				-
Annen finanskostnad			13 486 061	8 973 001
Valutatap (Disagio)			8 495 838	6 619 393
SUM	1 406	12 420	23 445 999	18 288 311

Sum finansposter	23 884	7 541	-17 932 399	-12 340 327
------------------	--------	-------	-------------	-------------



## Note 9 Mellomværende med selskap i samme konsern

	Morselskap		Konsern	
	2024	2023	2024	2023
<b>Fordringer</b>				
Kundefordringer	187 500	244 050		
<b>Sum</b>	<b>187 500</b>	<b>244 050</b>	-	-

	Morselskap		Konsern	
	2024	2023	2024	2023
<b>Gjeld</b>				
Leverandørgjeld			51 030 919	39 878 399
Langsiktig gjeld	45 675 238	45 675 238		
<b>Sum</b>	<b>45 675 238</b>	<b>45 675 238</b>	<b>51 030 919</b>	<b>39 878 399</b>

## Note 10 Skatt

Årets skattekostnad fordeler seg på:	Morselskap		Konsern	
	2024	2023	2024	2023
Betalbar skatt	-	-	-	-
Skatt tidligere år	-	-	-	-
Endring i utsatt skatt	13 022	9 868	-1 803 144	-2 299 355
<b>Sum skattekostnad</b>	<b>13 022</b>	<b>9 868</b>	<b>-1 803 144</b>	<b>-2 299 355</b>

### Årets betalbare skatt i balansen fremkommer slik:

Betalbar skatt	-	-	-	-
<b>Betalbar skatt</b>	<b>-</b>	<b>-</b>	<b>-</b>	<b>-</b>

### Beregning av årets skattegrunnlag:

Resultat før skattekostnad	59 193	44 854	-8 509 862	-10 916 461
Permanente forskjeller	-	-	313 754	509 703
Anvendelse av fremførbart underskudd	-59 193	-44 854	-59 193	-44 854
Årets underskudd til framføring	-	-	8 089 410	10 195 992
Endring i midlertidige forskjeller	-	-	165 891	255 621
<b>Årets skattegrunnlag</b>	<b>-</b>	<b>-</b>	<b>-</b>	<b>0</b>
Skattemessig resultat	-	-	-	0

### Oversikt over midlertidige forskjeller:

	2024	2023	2024	2023
Fordringer	-	-	-	-
Anleggsmidler	-	-	25 552	501 064
Varelager	-	-	-1 005 554	-707 618
Underskudd til framføring	-6 542 154	-6 601 347	-57 891 972	-49 861 755
Gevinst- og tapskonto	-	-	-31 054	-38 818
Øvrige forskjeller	-	-	-323 748	-923 541
<b>Sum</b>	<b>-6 542 154</b>	<b>-6 601 347</b>	<b>-59 226 776</b>	<b>-51 030 668</b>
<b>22 % utsatt skatt / (utsatt skattefordel)</b>	<b>-1 439 274</b>	<b>-1 452 296</b>	<b>-13 029 891</b>	<b>-11 226 747</b>
Endring i utsatt skatt	-13 022	-9 868	1 803 144	2 289 487



## Note 11 Fordringer og gjeld

	Morselskap		Konsern	
	2024	2023	2024	2023
Andre langsiktige fordringer	-	-	-	28 304
Annen langsiktig konserngjeld	45 675 238	45 675 238	-	-
<b>Sum</b>	<b>45 675 238</b>	<b>45 675 238</b>	<b>-</b>	<b>28 304</b>

### Gjeld sikret ved pant:

Kassekreditt \*)

	-	-	24 275 937	9 817 796
--	---	---	------------	-----------

### Pantsatte eiendeler:

Driftsmidler, inntil Mnok 10

			11 226 439	17 723 162
--	--	--	------------	------------

Varelager, inntil Mnok 50

			59 142 130	54 063 575
--	--	--	------------	------------

**Sum**

	-	-	<b>70 368 569</b>	<b>71 786 736</b>
--	---	---	-------------------	-------------------

I tillegg har eierselskapene i morselskapet Baros AS, Combiwood OÜ og Vindor OÜ hver seg gitt kausjon kr 7 500 000 for ethvert mellomværende.

\*) Kassekreditt med ramme pr. 31.12.24 på 30 MNOK.

## Note 12 Datterselskap, tilknyttet selskap m v

	Ervervet	Kontorsted	Eierandel	St.andel
Combiwood Barkevik AS	2016	Larvik	100 %	100 %

Investeringene i datterselskaper vurderes etter kostmetoden i selskapsregnskapet.

### Investering etter kostmetoden

Selskapets navn	Aksje-kapital	Antall aksjer	Balanseført verdi	Egenkapital 100 %	Resultat 2024 100 %
Combiwood Barkevik AS	272 500	500	95 432 077	24 225 241	-6 752 889
<b>Sum datterselskap</b>			<b>95 432 077</b>		

Aksjene i Combiwood Barkevik AS er nedskrevet i 2018 med kr 45 000 000.

## Note 13 Varelager

Råvarer er vurdert til laveste av anskaffelseskost og virkelig verdi. Varer i arbeid og ferdigvarer er vurdert til tilvirkningskost.

	Morselskap		Konsern	
	2024	2023	2024	2023
Råvarer og innkjøpte handelsvarer			47 419 436	44 483 652
Varer i arbeid			-	-
Ferdigvarer			11 722 694	9 579 923
<b>SUM</b>	<b>-</b>	<b>-</b>	<b>59 142 130</b>	<b>54 063 575</b>



## Note 14 Bankinnskudd

	Morselskap	Konsern
Bundne skattetrekksmidler utgjør:	14 199	4 324 268

## Note 15 Aksjekapital og aksjonærinformasjon

### Morselskap

#### Aksjekapitalen består av:

	Antall	Pålydende	Balanseført
Ordinære aksjer	138 800	1,00	138 800
Sum	138 800		138 800

#### Oversikt over aksjonærene pr 31.12.:

	Antall	Eierandel	Stemmeandel
OÜ Combiwood	73 400	52,9 %	52,9 %
OÜ Vindor	65 400	47,1 %	47,1 %
Sum	138 800	100,0 %	100,0 %

## Note 16 Egenkapital

### Morselskap

	Aksje- kapital	Overkurs	Annen EK/ Udekket tap	Sum egenkapital
Egenkapital per 01.01.	138 800	101 902 200	-50 149 473	51 891 527
Årets resultat			46 171	46 171
Egenkapital per 31.12.	138 800	101 902 200	-50 103 303	51 937 697

### Konsern

Egenkapital per 01.01.	138 800	101 902 200	-114 603 420	-12 562 420
Konsernets årsresultat			-6 706 718	-6 706 718
Egenkapital per 31.12.	138 800	101 902 200	-121 310 139	-19 269 139



BDO AS  
Tassebekkveien 354  
3160 Stokke

## Uavhengig revisors beretning

Til generalforsamlingen i Baros AS

### Konklusjon

Vi har revidert årsregnskapet for Baros AS.

#### Årsregnskapet består av:

- Selskapsregnskapet, som består av balanse per 31. desember 2024, resultatregnskap og kontantstrømpstilling for regnskapsåret avsluttet per denne datoen og noter, herunder et sammendrag av viktige regnskapsprinsipper, og
- Konsernregnskapet, som består av balanse per 31. desember 2024, resultatregnskap og kontantstrømpstilling for regnskapsåret avsluttet per denne datoen og noter, herunder et sammendrag av viktige regnskapsprinsipper.

#### Etter vår mening:

- Oppfyller årsregnskapet gjeldende lovkrav
- Gir selskapsregnskapet et rettvise bilde av selskapets finansielle stilling per 31. desember 2024 og av dets resultater og kontantstrømmer for regnskapsåret som ble avsluttet per denne datoen i samsvar med regnskapslovens regler og god regnskapsskikk i Norge, og
- Gir konsernregnskapet et rettvise bilde av konsernets finansielle stilling per 31. desember 2024 og av dets resultater og kontantstrømmer for regnskapsåret som ble avsluttet per denne datoen i samsvar med regnskapslovens regler og god regnskapsskikk i Norge.

### Grunnlag for konklusjonen

Vi har gjennomført revisjonen i samsvar med International Standards on Auditing (ISA-ene). Våre oppgaver og plikter i henhold til disse standardene er beskrevet nedenfor under Revisors oppgaver og plikter ved revisjonen av årsregnskapet. Vi er uavhengige av selskapet og konsernet i samsvar med kravene i relevante lover og forskrifter i Norge og International Code of Ethics for Professional Accountants (inkludert internasjonale uavhengighetsstandarder) utstedt av International Ethics Standards Board for Accountants (IESBA-reglene), og vi har overholdt våre øvrige etiske forpliktelser i samsvar med disse kravene. Innhentet revisjonsbevis er etter vår vurdering tilstrekkelig og hensiktsmessig som grunnlag for vår konklusjon.

### Annen informasjon

Styret og daglig leder (ledelsen) er ansvarlig for annen informasjon. Annen informasjon består av årsberetningen. Vår konklusjon om årsregnskapet ovenfor dekker ikke annen informasjon.

I forbindelse med revisjonen av årsregnskapet er det vår oppgave å lese annen informasjon. Formålet er å vurdere hvorvidt det foreligger vesentlig inkonsistens mellom annen informasjon og årsregnskapet og den kunnskap vi har opparbeidet oss under revisjonen av årsregnskapet, eller hvorvidt informasjon i annen informasjon ellers fremstår som vesentlig feil. Vi har plikt til å rapportere dersom annen informasjon fremstår som vesentlig feil. Vi har ingenting å rapportere i så henseende.



## Konklusjon om årsberetningen

Basert på kunnskapen vi har opparbeidet oss i revisjonen, mener vi at årsberetningen

- er konsistent med årsregnskapet og
- inneholder de opplysninger som skal gis i henhold til gjeldende lovkrav.

## Styret og daglig leders ansvar for årsregnskapet

Styret og daglig leder (ledelsen) er ansvarlig for å utarbeide årsregnskapet og for at det gir et rettviseende bilde i samsvar med regnskapslovens regler og god regnskapsskikk i Norge. Ledelsen er også ansvarlig for slik intern kontroll som den finner nødvendig for å kunne utarbeide et årsregnskap som ikke inneholder vesentlig feilinformasjon, verken som følge av misligheter eller utilsiktede feil.

Ved utarbeidelsen av årsregnskapet må ledelsen ta standpunkt til selskapets og konsernets evne til fortsatt drift og opplyse om forhold av betydning for fortsatt drift. Forutsetningen om fortsatt drift skal legges til grunn for årsregnskapet så lenge det ikke er sannsynlig at virksomheten vil bli avvirket.

## Revisors oppgaver og plikter ved revisjonen av årsregnskapet

Vårt mål er å oppnå betryggende sikkerhet for at årsregnskapet som helhet ikke inneholder vesentlig feilinformasjon, verken som følge av misligheter eller utilsiktede feil, og å avgi en revisjonsberetning som inneholder vår konklusjon. Betryggende sikkerhet er en høy grad av sikkerhet, men ingen garanti for at en revisjon utført i samsvar med ISA-ene, alltid vil avdekke vesentlig feilinformasjon. Feilinformasjon kan oppstå som følge av misligheter eller utilsiktede feil. Feilinformasjon er å anse som vesentlig dersom den enkeltvis eller samlet med rimelighet kan forventes å påvirke de økonomiske beslutningene som brukerne foretar på grunnlag av årsregnskapet.

For videre beskrivelse av revisors oppgaver og plikter vises det til:

<https://revisorforeningen.no/revisjonsberetninger>

BDO AS

Martin Rasmussen  
statsautorisert revisor  
(elektronisk signert)

Penneo Dokumentnr: 1H6UE-1F518-8SGVI-4YNOJ-DEYXF-Z86EP



# PENNEO

Signaturene i dette dokumentet er juridisk bindende. Dokument signert med "Penneo™ - sikker digital signatur". De signerende parter sin identitet er registrert, og er listet nedenfor.

"Med min signatur bekrefter jeg alle datoer og innholdet i dette dokument."

## Rasmussen, Martin

Partner

Serienummer: no\_bankid:9578-5999-4-2036755

IP: 188.95.xxx.xxx

2025-04-08 13:40:20 UTC



Penneo Dokumentnøkkel: 1H6UE-1FS18-8SGYI-4YNOJ-DEYXF-Z86EP

Dette dokumentet er signert digitalt via **Penneo.com**. De signerte dataene er validert ved hjelp av den matematiske hashverdien av det originale dokumentet. All kryptografisk bevisføring er innebygd i denne PDF-en for fremtidig validering.

Dette dokumentet er forseglest med et kvalifisert elektronisk segl ved bruk av et sertifikat og et tidsstempel fra en kvalifisert tilstjenesteleverandør.

### Slik kan du bekrefte at dokumentet er originalt

Når du åpner dokumentet i Adobe Reader, kan du se at det er sertifisert av **Penneo A/S**. Dette beviser at innholdet i dokumentet ikke har blitt endret siden tidspunktet for signeringen. Bevis for de individuelle signatørens digitale signaturer er vedlagt dokumentet.

Du kan bekrefte de kryptografiske bevisene ved hjelp av Penneos validator, <https://penneo.com/validator>, eller andre valideringsverktøy for digitale signaturer.