



ÅRSREGNSKAPET FOR REGNSKAPSÅRET 2022 - GENERELL INFORMASJON

Enheten

Organisasjonsnummer: 989 059 289
Organisasjonsform: Aksjeselskap
Foretaksnavn: ANDERSON INVEST AS
Forretningsadresse: Høvikveien 4
1363 HØVIK

Regnskapsår

Årsregnskapets periode: 01.01.2022 - 31.12.2022

Konsern

Morselskap i konsern: Nei

Regnskapsregler

Regler for små foretak benyttet: Ja
Benyttet ved utarbeidelsen av årsregnskapet til selskapet: Regnskapslovens alminnelige regler

Årsregnskapet fastsatt av kompetent organ

Bekreftet av representant for selskapet: Jan Thomas Anderson
Dato for fastsettelse av årsregnskapet: 31.07.2023

Grunnlag for avgivelse

År 2022: Årsregnskapet er elektronisk innlevert
År 2021: Tall er hentet fra elektronisk innlevert årsregnskap fra 2022

Det er ikke krav til at årsregnskapet m.v. som sendes til Regnskapsregisteret er undertegnet. Kontrollen på at dette er utført ligger hos revisor/enhetens øverste organ. Sikkerheten ivaretas ved at innsender har rolle/rettighet for innsending av årsregnskapet via Altinn, og ved at det bekreftes at årsregnskapet er fastsatt av kompetent organ.

Brønnøysundregistrene, 03.07.2024



Resultatregnskap

Beløp i: NOK	Note	2022	2021
RESULTATREGNSKAP			
Kostnader			
Avskrivning av driftsmidler	1	14 135	16 689
Annen driftskostnad	2	1 621 723	1 821 594
Sum kostnader		1 635 859	1 838 282
Driftsresultat		-1 635 859	-1 838 282
Finansinntekter og finanskostnader			
Annen renteinntekt		14 000	
Annen finansinntekt	3	17 355 655	56 167 696
Verdiøkning markedsbaserte omløpsmidler	3	349 892	1 946 147
Sum finansinntekter		17 719 547	58 113 843
Verdireduksjon markedsbaserte omløpsmidler	3	37 557 383	
Annen rentekostnad		42 840	132 869
Annen finanskostnad		3 990 519	9 637 178
Sum finanskostnader		41 590 742	9 770 046
Netto finans		-23 871 195	48 343 796
Ordinært resultat før skattekostnad		-25 507 053	46 505 514
Skattekostnad på resultat	4	-3 453 468	11 077 313
Ordinært resultat etter skattekostnad		-22 053 585	35 428 201
Årsresultat		-22 053 585	35 428 201
Årsresultat etter minoritetsinteresser		-22 053 585	35 428 201
Totalresultat		-22 053 585	35 428 201
Overføringer og disponeringer			
Avgitt konsernbidrag		8 011 979	8 747 284
Avsatt til annen egenkapital			26 680 917
Overført fra annen egenkapital		-30 065 564	
Sum overføringer og disponeringer	5	-22 053 585	35 428 201



Resultatregnskap

Beløp i: NOK	Note	2022	2021
---------------------	-------------	-------------	-------------



Balanse

Beløp i: NOK	Note	2022	2021
BALANSE - EIENDELER			
Anleggsmidler			
Immaterielle eiendeler			
Utsatt skattefordel	4		
Varige driftsmidler			
Tomter, bygninger o.a. fast eiendom	1		
Maskiner og anlegg	1		
Driftsløsøre, inventar o.a. utstyr	1	67 181	9 337
Sum varige driftsmidler		67 181	9 337
Finansielle anleggsmidler			
Lån til foretak i samme konsern	6		
Lån til tilknyttet selskap og felles kontrollert virksomhet	6		
Investeringer i aksjer og andeler	3	2 176 759	189 114
Andre langsiktige fordringer		25 000 000	35 000 000
Sum finansielle anleggsmidler		27 176 759	35 189 114
Sum anleggsmidler		27 243 940	35 198 450
Omløpsmidler			
Varer			
Fordringer			
Andre kortsiktige fordringer		1 460 211	8 563
Konsernfordringer	6		
Sum fordringer		1 460 211	8 563
Investeringer			
Aksjer og andeler i foretak i samme konsern	3		
Markedsbaserte aksjer	3	66 111 038	105 482 808
Markedsbaserte obligasjoner	3		
Andre markedsbaserte finansielle instrumenter	3		
Sum investeringer		66 111 038	105 482 808
Bankinnskudd, kontanter og lignende			



Balanse

Beløp i: NOK	Note	2022	2021
Bankinnskudd, kontanter o.l.		5 376 525	7 043 479
Sum bankinnskudd, kontanter og lignende		5 376 525	7 043 479
Sum omløpsmidler		72 947 774	112 534 849
SUM EIENDELER		100 191 715	147 733 300

BALANSE - EGENKAPITAL OG GJELD

Egenkapital

Innskutt egenkapital

Aksjekapital	7	11 132 321	11 132 321
Beholdning av egne aksjer	7		
Overkurs		51 045 181	51 045 181
Sum innskutt egenkapital		62 177 502	62 177 502

Opptjent egenkapital

Annen egenkapital		19 793 887	49 859 451
Sum opptjent egenkapital		19 793 887	49 859 451

Sum egenkapital	5	81 971 389	112 036 953
------------------------	---	-------------------	--------------------

Gjeld

Langsiktig gjeld

Utsatt skatt	4		5 713 258
Sum avsetninger for forpliktelser			5 713 258

Annen langsiktig gjeld

Øvrig langsiktig gjeld	6	7 941 010	12 926 544
Sum annen langsiktig gjeld		7 941 010	12 926 544

Sum langsiktig gjeld		7 941 010	18 639 802
-----------------------------	--	------------------	-------------------

Kortsiktig gjeld

Gjeld til kredittinstitusjoner		7 161	649 980
Leverandørgjeld		386	6 468
Betalbar skatt	4		5 185 631
Annen kortsiktig gjeld	6	10 271 769	11 214 466



Balanse

Beløp i: NOK	Note	2022	2021
Sum kortsiktig gjeld		10 279 316	17 056 545
 Sum gjeld		 18 220 326	 35 696 347
 SUM EGENKAPITAL OG GJELD		 100 191 715	 147 733 300



Brønnøysundregistrene

ÅRSREGNSKAP FOR REGNSKAPSÅRET 2022 - GENERELL INFORMASJON

Journalnummer: 2023 717037

Enheten

Organisasjonsnummer: 989 059 289
Organisasjonsform: Aksjeselskap
Foretaksnavn: ANDERSON INVEST AS
Forretningsadresse: Høvikveien 4
1363 HØVIK

Regnskapsår

Årsregnskapets periode: 01.01.2022 - 31.12.2022

Konsern

Morselskap i konsern: Nei

Regnskapsregler

Regler for små foretak benyttet: Ja
Benyttet ved utarbeidelsen av
årsregnskapet til selskapet: Regnskapslovens alminnelige regler

Årsregnskapet fastsatt av kompetent organ

Bekreftet av representant for selskapet: Jan Thomas Anderson
Dato for fastsettelse av årsregnskapet: 31.07.2023

Grunnlag for avgivelse

År 2022: Årsregnskap er elektronisk innlevert.
År 2021: Tall er hentet fra elektronisk innlevert årsregnskap fra 2022.

Det er ikke krav til at årsregnskapet m.v. som sendes til Regnskapsregisteret er undertegnet. Kontrollen på at dette er utført ligger hos revisor/enhetens øverste organ. Sikkerheten ivaretas ved at innsender har rolle/rettighet for innsending av årsregnskapet via Altinn, og ved at det bekreftes at årsregnskapet er fastsatt av kompetent organ.

Brønnøysundregistrene, 26.08.2023



Organisasjonsnr: 989 059 289
ANDERSON INVEST AS

RESULTATREGNSKAP

Beløp i: NOK	Note	2022	2021
RESULTATREGNSKAP			
Kostnader			
Avskrivning av driftsmidler	1	14 135	16 689
Annen driftskostnad	2	1 621 723	1 821 594
Sum kostnader		1 635 859	1 838 282
Driftsresultat		-1 635 859	-1 838 282
Finansinntekter og finanskostnader			
Annen renteinntekt		14 000	
Annen finansinntekt	3	17 355 655	56 167 696
Verdiøkning markedsbaserte omløpsmidler	3	349 892	1 946 147
Sum finansinntekter		17 719 547	58 113 843
Verdireduksjon markedsbaserte omløpsmidler	3	37 557 383	
Annen rentekostnad		42 840	132 869
Annen finanskostnad		3 990 519	9 637 178
Sum finanskostnader		41 590 742	9 770 046
Netto finans		-23 871 195	48 343 796
Ordinært resultat før skattekostnad		-25 507 053	46 505 514
Skattekostnad på resultat	4	-3 453 468	11 077 313
Ordinært resultat etter skattekostnad		-22 053 585	35 428 201
Årsresultat		-22 053 585	35 428 201
Årsresultat etter minoritetsinteresser		-22 053 585	35 428 201
Totalresultat		-22 053 585	35 428 201
Overføringer og disponeringer			
Avgitt konsernbidrag		8 011 979	8 747 284
Avsatt til annen egenkapital			26 680 917
Overført fra annen egenkapital		-30 065 564	
Sum overføringer og disponeringer	5	-22 053 585	35 428 201



Organisasjonsnr: 989 059 289
ANDERSON INVEST AS

BALANSE

Beløp i: NOK	Note	2022	2021
BALANSE - EIENDELER			
Anleggsmidler			
Immaterielle eiendeler			
Utsatt skattefordel	4		
Varige driftsmidler			
Tomter, bygninger o.a. fast eiendom	1		
Maskiner og anlegg	1		
Driftsløsøre, inventar o. a. utstyr	1	67 181	9 337
Sum varige driftsmidler		67 181	9 337
Finansielle anleggsmidler			
Lån til foretak i samme konsern	6		
Lån til tilknyttet selskap og felles kontrollert virksomhet	6		
Investeringer i aksjer og andeler	3	2 176 759	189 114
Andre langsiktige fordringer		25 000 000	35 000 000
Sum finansielle anleggsmidler		27 176 759	35 189 114
Sum anleggsmidler		27 243 940	35 198 450
Omløpsmidler			
Varer			
Fordringer			
Andre kortsiktige fordringer		1 460 211	8 563
Konsernfordringer	6		
Sum fordringer		1 460 211	8 563
Investeringer			
Aksjer og andeler i foretak i samme konsern	3		
Markedsbaserte aksjer	3	66 111 038	105 482 808
Markedsbaserte obligasjoner	3		
Andre markedsbaserte finansielle instrumenter	3		
Sum investeringer		66 111 038	105 482 808
Bankinnskudd, kontanter og lignende			
Bankinnskudd, kontanter o. l.		5 376 525	7 043 479



Sum bankinnskudd, kontanter og lignende		5 376 525	7 043 479
Sum omløpsmidler		72 947 774	112 534 849
SUM EIENDELER		100 191 715	147 733 300
BALANSE - EGENKAPITAL OG GJELD			
Egenkapital			
Innskutt egenkapital			
Aksjekapital	7	11 132 321	11 132 321
Beholdning av egne aksjer	7		
Overkurs		51 045 181	51 045 181
Sum innskutt egenkapital		62 177 502	62 177 502
Opptjent egenkapital			
Annen egenkapital		19 793 887	49 859 451
Sum opptjent egenkapital		19 793 887	49 859 451
Sum egenkapital	5	81 971 389	112 036 953
Gjeld			
Langsiktig gjeld			
Utsatt skatt	4		5 713 258
Sum avsetninger for forpliktelser			5 713 258
Annen langsiktig gjeld			
Øvrig langsiktig gjeld	6	7 941 010	12 926 544
Sum annen langsiktig gjeld		7 941 010	12 926 544
Sum langsiktig gjeld		7 941 010	18 639 802
Kortsiktig gjeld			
Gjeld til			
kredittinstitusjoner		7 161	649 980
Leverandørgjeld		386	6 468
Betalbar skatt	4		5 185 631
Annen kortsiktig gjeld	6	10 271 769	11 214 466
Sum kortsiktig gjeld		10 279 316	17 056 545
Sum gjeld		18 220 326	35 696 347
SUM EGENKAPITAL OG GJELD		100 191 715	147 733 300



Organisasjonsnr: 989 059 289
ANDERSON INVEST AS

NOTEOPPLYSNINGER - SELSKAP - alle poster oppgitt i hele tall

Note

1

Antall årsverk i regnskapsåret
0.00

Sum Beløp

Balanseført verdi 31.12. Varige driftsmidler Immaterielle eiend.

Konsernregnskap

Morselskapet sitt navn

Forretningskontor for morselskapet

Begrunnelse for at datterselskap er utelatt fra konsolideringen

Samlet beløp - tilknyttet selskap Årets Fjorårets

Samlet beløp - foretak i samme konsern Årets Fjorårets

Samlet beløp - foretak i samme konsern Årets Fjorårets

Samlet beløp - felles kontrollert virksomhet Årets Fjorårets

Pantstillelse Beløp

Beholdning av egne aksjer Antall Pålydende Andel av aksjek.



BDO AS
Malmskriverveien 18
Postboks 455
1302 Sandvika

Uavhengig revisors beretning

Til generalforsamlingen i Anderson Invest AS

Konklusjon

Vi har revidert årsregnskapet til Anderson Invest AS.

Årsregnskapet består av:

- Balanse per 31. desember 2022
- Resultatregnskap for 2022
- Noter til årsregnskapet, herunder et sammendrag av viktige regnskapsprinsipper.

Etter vår mening:

- Oppfyller årsregnskapet gjeldende lovkrav, og
- Gir årsregnskapet et rettviseende bilde av selskapets finansielle stilling per 31. desember 2022 og av dets resultater for regnskapsåret avsluttet per denne datoen i samsvar med regnskapslovens regler og god regnskapsskikk i Norge.

Grunnlag for konklusjonen

Vi har gjennomført revisjonen i samsvar med International Standards on Auditing (ISA-ene). Våre oppgaver og plikter i henhold til disse standardene er beskrevet nedenfor under Revisors oppgaver og plikter ved revisjonen av årsregnskapet. Vi er uavhengige av selskapet i samsvar med kravene i relevante lover og forskrifter i Norge og International Code of Ethics for Professional Accountants (inkludert internasjonale uavhengighetsstandarder) utstedt av International Ethics Standards Board for Accountants (IESBA-reglene), og vi har overholdt våre øvrige etiske forpliktelser i samsvar med disse kravene. Innhentet revisjonsbevis er etter vår vurdering tilstrekkelig og hensiktsmessig som grunnlag for vår konklusjon.

Styret og daglig leders ansvar for årsregnskapet

Styret og daglig leder (ledelsen) er ansvarlig for å utarbeide årsregnskapet og for at det gir et rettviseende bilde i samsvar med regnskapslovens regler og god regnskapsskikk i Norge. Ledelsen er også ansvarlig for slik intern kontroll som den finner nødvendig for å kunne utarbeide et årsregnskap som ikke inneholder vesentlig feilinformasjon, verken som følge av misligheter eller utilsiktede feil.

Ved utarbeidelsen av årsregnskapet må ledelsen ta standpunkt til selskapets evne til fortsatt drift og opplyse om forhold av betydning for fortsatt drift. Forutsetningen om fortsatt drift skal legges til grunn for årsregnskapet så lenge det ikke er sannsynlig at virksomheten vil bli avviklet.

Revisors oppgaver og plikter ved revisjonen av årsregnskapet

Vårt mål er å oppnå betryggende sikkerhet for at årsregnskapet som helhet ikke inneholder vesentlig feilinformasjon, verken som følge av misligheter eller utilsiktede feil, og å avgi en revisjonsberetning som inneholder vår konklusjon. Betryggende sikkerhet er en høy grad av sikkerhet, men ingen garanti for at en revisjon utført i samsvar med ISA-ene, alltid vil avdekke vesentlig feilinformasjon. Feilinformasjon kan oppstå som følge av misligheter eller utilsiktede feil. Feilinformasjon er å anse som vesentlig dersom den enkeltvis eller samlet med rimelighet kan forventes å påvirke de økonomiske beslutningene som brukerne foretar på grunnlag av årsregnskapet.



For videre beskrivelse av revisors oppgaver og plikter vises det til:
<https://revisorforeningen.no/revisjonsberetninger>

BDO AS

Geirr F Olsen
statsautorisert revisor
(elektronisk signert)

Penneo Dokumentnøkkel: MEQD6-0G0XC-Q8BPP-6UOXIM-E575A-BPJ3C



PENNEO

Signaturene i dette dokumentet er juridisk bindende. Dokument signert med "Penneo"™ - sikker digital signatur.
De signerende parter sin identitet er registrert, og er listet nedenfor.

"Med min signatur bekrefter jeg alle datoer og innholdet i dette dokument."

Geirr Fuglestad Olsen

Underskriver

Serienummer: 9578-5999-4-904384

IP: 188.95.xxx.xxx

2023-08-22 14:22:25 UTC



Penneo Dokumentnøkkel: MEQD6-0G0XC-Q8BPP-6UCXMF-E575A-BPJ3C

Dokumentet er signert digitalt, med **Penneo.com**. Alle digitale signatur-data i dokumentet er sikret og validert av den datamaskin-utregnede hash-verdien av det opprinnelige dokument. Dokumentet er låst og tids-stemplet med et sertifikat fra en betrodd tredjepart. All kryptografisk bevis er integrert i denne PDF, for fremtidig validering (hvis nødvendig).

Hvordan bekrefter at dette dokumentet er originalen?

Dokumentet er beskyttet av ett Adobe CDS sertifikat. Når du åpner dokumentet i

Adobe Reader, skal du kunne se at dokumentet er sertifisert av **Penneo e-signature service <penneo@penneo.com>**. Dette garanterer at innholdet i dokumentet ikke har blitt endret.

Det er lett å kontrollere de kryptografiske beviser som er lokalisert inne i dokumentet, med Penneo validator - <https://penneo.com/validator>



Årsregnskap 2022 Anderson Invest AS

Organisasjonsnr: 989 059 289



Resultatregnskap

Anderson Invest AS

Driftsinntekter og driftskostnader	Note	2022	2021
Avskrivning av driftsmidler	1	14 135	16 689
Annen driftskostnad	2	1 621 723	1 821 594
Sum driftskostnader		1 635 859	1 838 282
Driftsresultat		-1 635 859	-1 838 282
Finansinntekter og finanskostnader			
Annen renteinntekt		14 000	0
Annen finansinntekt	3	17 355 655	56 167 696
Verdiøkning markedsbaserte omløpsmidler	3	349 892	1 946 147
Verdireduksjon markedsbaserte omløpsmidler	3	37 557 383	0
Annen rentekostnad		42 840	132 869
Annen finanskostnad		3 990 519	9 637 178
Resultat av finansposter		-23 871 195	48 343 796
Resultat før skattekostnad		-25 507 053	46 505 514
Skattekostnad på resultat	4	-3 453 468	11 077 313
Årsresultat		-22 053 585	35 428 201
Overføringer			
Avsatt konsernbidrag		8 011 979	8 747 284
Avsatt til annen egenkapital		0	26 680 917
Overført fra annen egenkapital		30 065 564	0
Sum overføringer	5	-22 053 585	35 428 201






Balanse
Anderson Invest AS

Eiendeler	Note	2022	2021
Anleggsmidler			
<i>Varige driftsmidler</i>			
Driftsløsøre, inventar o.a. utstyr	1	67 181	9 337
Sum varige driftsmidler		<u>67 181</u>	<u>9 337</u>
<i>Finansielle anleggsmidler</i>			
Investeringer i aksjer og andeler	3	2 176 759	189 114
Andre langsiktige fordringer		25 000 000	35 000 000
Sum finansielle anleggsmidler		<u>27 176 759</u>	<u>35 189 114</u>
Sum anleggsmidler		<u>27 243 940</u>	<u>35 198 450</u>
Omløpsmidler			
<i>Fordringer</i>			
Andre kortsiktige fordringer		1 460 211	8 563
Sum fordringer		<u>1 460 211</u>	<u>8 563</u>
<i>Investeringer</i>			
Markedsbaserte aksjer	3	66 111 038	105 482 808
Sum investeringer		<u>66 111 038</u>	<u>105 482 808</u>
<i>Bankinnskudd, kontanter o.l</i>			
Bankinnskudd, kontanter o.l.		5 376 525	7 043 479
Sum bankinnskudd, kontanter o.l		<u>5 376 525</u>	<u>7 043 479</u>
Sum omløpsmidler		<u>72 947 774</u>	<u>112 534 849</u>
Sum eiendeler		<u>100 191 715</u>	<u>147 733 300</u>

**Balanse**

Anderson Invest AS

Egenkapital og gjeld	Note	2022	2021
Egenkapital			
<i>Innskutt egenkapital</i>			
Aksjekapital	7	11 132 321	11 132 321
Overkurs		51 045 181	51 045 181
Sum innskutt egenkapital		62 177 502	62 177 502
<i>Opptjent egenkapital</i>			
Annen egenkapital		19 793 887	49 859 451
Sum opptjent egenkapital		19 793 887	49 859 451
Sum egenkapital	5	81 971 389	112 036 953
Gjeld			
Utsatt skatt	4	0	5 713 258
Sum avsetning for forpliktelser		0	5 713 258
<i>Annen langsiktig gjeld</i>			
Øvrig langsiktig gjeld	6	7 941 010	12 926 544
Sum annen langsiktig gjeld		7 941 010	12 926 544
<i>Kortsiktig gjeld</i>			
Gjeld til kredittinstitusjoner		7 161	649 980
Leverandørgjeld		386	6 468
Betalbar skatt	4	0	5 185 631
Annen kortsiktig gjeld	6	10 271 769	11 214 466
Sum kortsiktig gjeld		10 279 316	17 056 545
Sum gjeld		18 220 326	35 696 347
Sum egenkapital og gjeld		100 191 715	147 733 300

Høvik, 30.06.2023
Styret i Anderson Invest AS
Hans Jan Henry Anderson
styreleder
Kirsten Anderson
styremedlem
Jan-Thomas Anderson
styremedlem



Noter til regnskapet 2022

Regnskapsprinsipper

Årsregnskapet er satt opp i samsvar med regnskapsloven og god regnskapsskikk for små foretak. Forutsetningen om fortsatt drift er lagt til grunn ved utarbeidelsen.

Bruk av estimater

Utarbeidelse av regnskap i samsvar med regnskapsloven krever bruk av estimater. Videre krever anvendelse av selskapets regnskapsprinsipper at ledelsen må utøve skjønn.

Klassifisering og vurdering av balanseposter

Eiendeler bestemt til varig eie eller bruk er klassifisert som anleggsmidler. Anleggsmidler er vurdert til anskaffelseskost. Omløpsmidler og kortsiktig gjeld omfatter normalt poster som forfaller til betaling innen ett år etter balansedagen, samt poster som knytter seg til varekretsløpet. Omløpsmidler vurderes til laveste verdi av anskaffelseskost og antatt virkelig verdi. Fordringer klassifiseres som omløpsmidler hvis de skal tilbakebetales i løpet av ett år. For gjeld er analoge kriterier lagt til grunn. Første års avdrag på langsiktige fordringer og langsiktig gjeld klassifiseres likevel ikke som omløpsmiddel og kortsiktig gjeld. Enkelte poster er vurdert etter andre regler. Postene det gjelder vil være blant de postene som omhandles nedenfor.

Varige driftsmidler

Varige driftsmidler balanseføres og avskrives lineært til restverdi over driftsmidlenes forventede utnyttbare levetid. Vedlikehold av driftsmidler kostnadsføres løpende. Påkostninger eller forbedringer tillegges driftsmidlets kostpris og avskrives i takt med driftsmidlet. Skillet mellom vedlikehold og påkostning/forbedring regnes i forhold til driftsmidlets stand ved kjøp av driftsmidlet. Tomter avskrives ikke.

Investeringer i andre selskaper

Kostmetoden brukes som prinsipp for investeringer i andre selskaper. Kostprisen økes når midler tilføres ved kapitalutvidelse, eller når det gis konsernbidrag til datterselskap. Mottatte utdelinger resultatføres i utgangspunktet som inntekt. Utbytte/konsernbidrag fra datterselskap regnskapsføres det samme året som datterselskapet avsetter beløpet. Utbytte fra andre selskaper regnskapsføres som finansinntekt når utbyttet er vedtatt. Investeringene blir nedskrevet til virkelig verdi dersom verdifallet ikke er forbigående

Kortsiktige investeringer i børsnoterte aksjer

For kortsiktige investeringer i børsnoterte aksjer brukes markedsverdiprinsippet. Verdien i balansen tilsvarer markedsverdien av investeringene pr. 31.12. Mottatte utdelinger, og realiserte og urealiserte gevinster/tap, resultatføres som finansposter.

Fordringer

Kundefordringer og andre fordringer er oppført i balansen til pålydende etter fradrag for avsetning til forventet tap. Avsetning for tap gjøres på grunnlag av individuelle vurderinger av de enkelte fordringene. I tillegg gjøres det for øvrige kundefordringer en spesifisert avsetning for å dekke antatt tap.

Skatt

Skattekostnaden i resultatregnskapet omfatter både periodens betalbare skatt og endring i utsatt skatt. Utsatt skatt beregnes med 22 % på grunnlag av de midlertidige forskjeller som eksisterer mellom regnskapsmessige og skattemessige verdier, samt eventuelt ligningsmessig underskudd til fremføring ved utgangen av regnskapsåret. Skatteøkende og skattereduserende midlertidige forskjeller som reverserer eller kan reversere i samme periode er utlignet og nettoført.

Skatt på avgitt konsernbidrag som er ført som økt kostpris på aksjer i andre selskaper, og skatt på mottatt konsernbidrag som er ført direkte mot egenkapitalen, er ført direkte mot skatt i balansen (føringen skjer mot betalbar skatt hvis konsernbidraget har hatt virkning på betalbar skatt og mot utsatt skatt hvis konsernbidraget har hatt virkning på utsatt skatt).

Valuta

Fordringer og gjeld i utenlandsk valuta vurderes etter kursen ved regnskapsårets slutt. Kursgevinster og kurstap knyttet til varesalg og varekjøp i utenlandsk valuta føres som salgsinntekter og varekostnad.



Noter til regnskapet 2022

Note 1 Varige driftsmidler

	Driftsløsøre, inventar o.a utstyr	Totalt
Anskaffelseskost 01.01	66 075	66 075
Tilgang	67 181	67 181
Avgang	0	0
Anskaffelseskost 31.12	133 256	133 256
Akk. av-/nedskrivninger 31.12	66 075	66 075
Balanseført verdi 31.12	67 181	67 181
Årets avskrivninger	14 135	14 135
Avskrivningssats	20 %	
Avskrivningsplan	Saldo	

Note 2 Lønnskostnader, ingen ansatte

Anderson Invest AS har ikke hatt lønns- eller personalkostnader i 2022 og det foreligger heller ingen slike forpliktelser. Det er ikke gitt lån/sikkerhetsstillelse til styrets leder eller andre nærstående parter.

Note 3 Aksjer og andeler i andre foretak mv.

	Kostpris	Bokført verdi
Finansielle anleggsmidler		
Nordic Wireless Solution AS	6 949 980	6 949 980
Alevo Group SA	901 280	901 280
LXCCoin Ltd.	1 028 438	1 028 438
Mass Dragon Energy Ltd	5 235 000	5 235 000
NXCN	4 068 750	4 068 750
Dextera AS	650 000	650 000
Nedskr langsiktige aksjer	0	-18 800 000
Sum finansielle anleggsmidler	18 833 448	33 448
Investering i mynter	483 312	483 312
Finansielle omløpsmidler	Kostpris	Markedsverdi
Andre markedsbaserte aksjeposter	85 844 057	67 771 038
Sum markedsbaserte aksjer	85 844 057	67 771 038



Noter til regnskapet 2022

Note 4 Skatt

Årets skattekostnad	2022	2021
Resultatført skatt på ordinært resultat:		
Betalbar skatt	2 259 790	7 652 936
Endring i utsatt skatt	-5 713 258	3 424 377
Skattekostnad ordinært resultat	-3 453 468	11 077 313
Skattepliktig inntekt:		
Resultat før skatt	-25 507 053	46 505 514
Permanente forskjeller	35 784 550	-11 729 852
Endring i midlertidige forskjeller	-5 728	9 854
Avgitt konsernbidrag	-10 271 769	-11 214 466
Skattepliktig inntekt	0	23 571 050
Betalbar skatt i balansen:		
Betalbar skatt på årets resultat	2 259 789	7 652 814
Betalbar skatt på avgitt konsernbidrag	-2 259 789	-2 467 183
Sum betalbar skatt i balansen	0	5 185 631

Skatteeffekten av midlertidige forskjeller som har gitt opphav til utsatt skatt og utsatte skattefordeler, spesifisert på typer av midlertidige forskjeller

	2022	2021	Endring
Varige driftsmidler	-12 272	-18 000	-5 728
Sum	-12 272	-18 000	-5 728
Aksjer og andre verdipapirer	-15 003 614	25 987 354	40 990 968
Inngår ikke i beregningen av utsatt skatt	15 015 886	0	-15 015 886
Grunnlag for utsatt skattefordel / skatt	0	25 969 354	25 969 354
Utsatt skattefordel / skatt (22 %)	0	5 713 258	5 713 258

I henhold til God regnskapsskikk for små foretak balanseføres ikke utsatt skattefordel.

Note 5 Egenkapital

	Aksjekapital	Overkurs	Annen egenkapital	Sum egenkapital
Egenkapital pr. 01.01	11 132 321	51 045 181	49 859 451	112 036 953
Årets resultat			-22 053 585	-22 053 585
Avgitt konsernbidrag			-8 011 979	-8 011 979
Pr. 31.12	11 132 321	51 045 181	19 793 887	81 971 389

Note 6 Mellomværende med selskap i samme konsern

Gjeld	2022	2021
Langsiktig gjeld til konsernselskaper	7 941 010	12 926 544
Kortsiktig gjeld til konsernselskaper	10 271 769	11 214 466
Sum gjeld	18 212 779	24 141 010



Noter til regnskapet 2022

Note 7 Aksjonærer

Aksjekapitalen i Anderson Invest AS pr. 31.12 består av:

	Antall	Pålydende	Bokført
Ordinære aksjer	110 221	101,0	11 132 321
Sum	110 221		11 132 321

Eierstruktur

Aksjonærer i % pr. 31.12:

	Ordinære	Eierandel	Stemmeandel
AS Rosenbach	110 221	100	100

Selskapet har en aksjeklasse og alle aksjer har lik stemmerett.

Styreleder Hans Jan Henry Anderson eier 26,67% av aksjene i AS Rosenbach gjennom hans heleide holdingselskap HJA Holding AS.

Styremedlem Jan-Thomas Anderson eier 73,33% av aksjene i AS Rosenbach gjennom hans heleide holdingselskap JTA Holding AS.